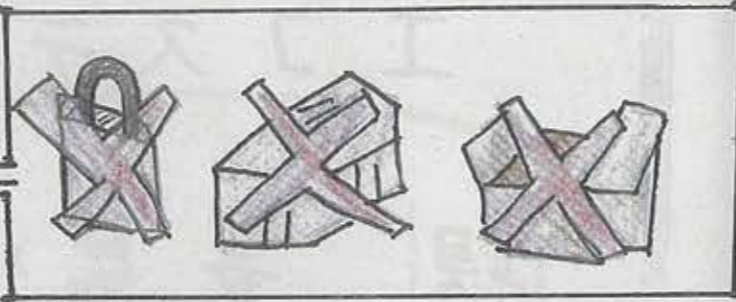


おさしまっ子 エコステーション 資源の出し方

〈新聞系紙・雑雑誌〉

✖袋に入れな
テープやビニールひも
で束ねない。



- ① 新聞(折込チラシも含む)は必ず糸ひもで縛ってください。
- ② 雑雑誌は、ビニールの袋から出して縛ってください。
- ③ 粘着テープやビニールひもで縛らないでください。

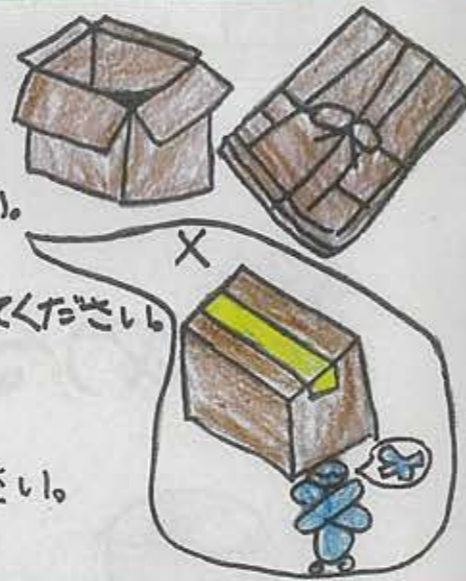
〈ダンボール〉

① 箱は解体して糸ひもで縛ってください。

② 送り状や粘着テープを取り除いてください。

③ おかしの箱はダンボールでなくざつ紙で出してください。

④ 粘着テープやビニールひもで縛らないでください。



〈アルミ缶〉

- このマークの空き缶が対象となります。
- ① 水洗いをして出してください。
 - ② つぶさずに出してください。
 - ③ キャップの缶のキャップは外さなくていいです。
 - ④ ビニール袋に入れたまま出すないうでください。



- ### 〈紙類〉
- ① 雑紙は紙袋に入れろか糸ひもで縛って出してください。
 - ② パンフレット等はビニール袋から出して出してください。
 - ③ 米袋・月巴料袋・ペットの食耳袋で出さないでください。
 - ④ ダンボールに入れて出さないでください。
 - ⑤ カレンダー等の金具・ティッシュ箱のビニールなどは取り除いてください。



紙袋に入れる



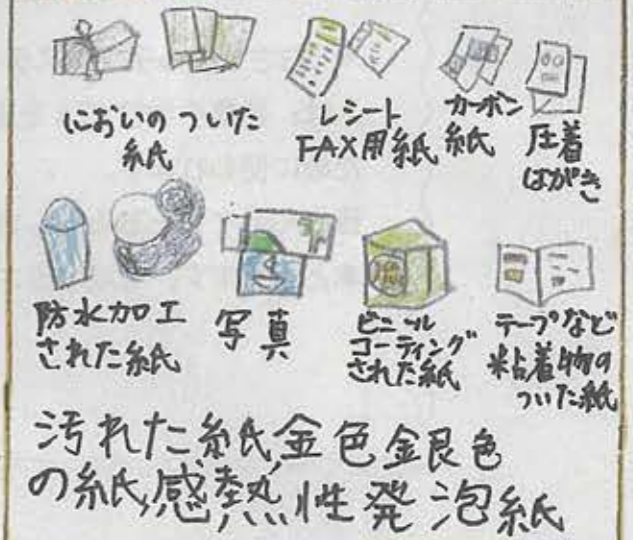
口を糸ひもでしぼる



◎出せる物



✖出せない物



地球にやさしい
かんきょう作り!

