資料№.　２

一般会計からの繰入金
（H16～H21）

１．一般会計からの繰入金

（１）公立医療機関

①負担金（繰入金）　（単位：千円）

年　度 施設名	H16	H17	H18	H19	H20	H21
市立恵那病院	185,560	149,054	175,335	164,054	228,143	259,068
上矢作病院	35,633	43.187	44,389	88,255	90,117	121,925
三郷診療所		(1,360)	(7,100)	(5,244)	8,740	6,743
飯地診療所		(0)	(0)	(0)	0	0
岩村診療所		(63,700)	(66,182)	(71,726)	14,688	29,970
山岡診療所（医科）		(11,920)	(3,838)	(8,885)	2,950	11,570
串原診療所		(0)	(9)	(3,304)	3,654	3,953
山岡診療所（歯科）		(3,100)	(10,377)	(8,327)	3,482	6,225
上矢作歯科診療所		(1,220)	(3,834)	(7,627)	7,227	3,787

※H19 までは特別会計のため（　）内の数字は繰入金

②補助金　（単位：千円）

年　度 施設名	H16	H17	H18	H19	H20	H21
市立恵那病院	2,750	2,901	3,968	4,026	3,595	11,731
上矢作病院	820	1,025	2,220	1,504	1,657	7,905
三郷診療所					460	503
飯地診療所					448	529
岩村診療所					1,623	3,046
山岡診療所（医科）					661	728
串原診療所					120	30
山岡診療所（歯科）					651	802
上矢作歯科診療所					512	580

③出資金

（単位：千円）

年　度 施設名	H16	H17	H18	H19	H20	H21
市立恵那病院	69,350	17,900	41,072	39,809	49,137	62,900
上矢作病院	38,462	18,139	37,794	26,206	23,531	16,280
三郷診療所					1,714	2,161
飯地診療所					336	69
岩村診療所					257,716	18,967
山岡診療所（医科）					1,783	8,106
串原診療所					0	68
山岡診療所（歯科）					368	0
上矢作歯科診療所					598	772

（２）介護保険施設

（単位：千円）

年　度 施設名		H16	H17	H18	H19	H20	H21
介護老人保健施設 ひまわり	負担金	16,708	11,849	11,448	11,038	10,619	10,192
	補助金						
	出資金	16,437	19,019	14,565	19,831	15,187	20,677
特別養護 老人ホーム 福寿苑	繰入金	43,896	32,504	2,226	20,218	75,845	110,000

資料No.　3

施設別職種別従事者数

１．施設別職種別従事者数（平成 22 年 4 月 1 日現在）

（１）医療機関職種別従事者

① 医科

（　）内は非常勤医師及び臨時職員で内数

職種名 施設名	医師	保健師	看護師	看護助手	医療相談員	介護福祉士 介護士	技師	事務職員	その他	合計
市立恵那病院	25 (6)	1 (1)	130 (37)	16 (6)	2	11 (3)	33 (2)	11 (1)	3 (1)	232 (57)
国保上矢作病院	22 (19)		40 (4)	11 (5)	1		13 (1)	6 (2)		93 (31)
国保三郷診療所	1		2 (1)					1 (1)		4 (2)
国保飯地診療所	1		2 (1)					1 (1)		4 (2)
国保岩村診療所	7 (6)		11 (3)				5 (1)	3 (2)		26 (12)
国保山岡診療所	4 (3)		5 (3)					1		10 (6)
国保串原診療所	5 (5)		2 (2)							7 (7)

※　技師の内訳

市立恵那病院・・・薬剤師４名、臨床検査技師６名、放射線技師６名、理学療法士８名、作業療法士４名
臨床工学技士１名、視能訓練士１名、管理栄養士２名、言語聴覚士１名

国保上矢作病院・・・薬剤師３名、臨床検査技師４名、放射線技師２名、理学療法士３名、管理栄養士１名

国保岩村診療所・・・臨床検査技師２名、放射線技師１名、理学療法士１名、臨床工学技士１名

②歯科　　（　）内は臨時職員で内数

職種名 施設名	医　師	歯　科 衛生士	事　務	合　計
山　岡　診　療　所	1	3 (1)		4 (1)
上矢作歯科診療所	1	2 (1)	1 (1)	4 (2)

（２）介護施設職種別従事者数　　（　）内は臨時職員で内数

職種名 施設名	医　師	技　師	看護師	介護員	生　活 相談員	事　務 職　員	その他	合　計
介護老人保健施設 ひまわり	1 (1)	4	13 (2)	33 (10)	3	3	5 (5)	62 (18)
特別養護老人ホーム 福寿苑		1	7 (4)	49 (26)	2	3		64 (30)

※　技師の内訳
ひまわり・・・薬剤師１名、理学療法士２名、管理栄養士１名
福 寿 苑・・・管理栄養士１名

資料No.　４

地方交付税の概要について

地方交付税とは？

地方公共団体は、基礎的、広域的な行政機関としてその規模、機能、能力、運営の内容について、一定以上の均質的な水準が要求されるが、これらを賄う原資となる地方公共団体の税収入は、全国的に見た場合、地域の地理的、経済的、社会的環境によって著しく偏在しているのが実態である。

そのため、国が地方交付税を交付することにより、税収入（財源）の偏在を是正し、地方公共団体間の不均衡や過不足を調整し、均衡化を図っている。

病院事業における普通交付税の概要（抜粋）

病床割
701 千円／床
（地方財政計画値）

起債分
元利償還金×22.5%　※
（地方財政計画値）

病床告示 分
32,900 千円＋1,697 千円×床
（地方財政計画値）

※ H13 まで 40%、H14 は 30%、H15 以降が 22.5%

※病院事業における特別交付税の概要（抜粋）

不採算地区病院
1,230 千円／床（※第１種）
（12 月ルール分）

結核病床
661 千円／床
（12 月ルール分）

院内保育所
総務大臣が調査した額×６０%
（12 月ルール分）

平成22年度　当初予算一般会計繰入金積算表

●恵那市病院事業会計

（単位：千円）

施設名	普通交付税	特別交付税	計	一般会計からの繰入金内訳					
				収益的収入			資本的収入		計
				医業負担金	医業外負担金	医業外補助金	企業債元金償還金	建設改良費	
市立恵那病院	331,891	4,834	336,725	62,318	211,511	4,864	51,920	6,280	336,893
国保上矢作病院	101,885	66,624	168,509	42,844	85,365	19,786	7,746	14,829	170,570
計	433,776	71,458	505,234	105,162	296,876	24,650	59,666	21,109	507,463

●恵那市診療所事業会計

（単位：千円）

施設名	普通交付税	特別交付税	計	一般会計からの繰入金内訳				
				収益的収入		資本的収入		計
				医業外負担金	医業外補助金	企業債元金償還金	建設改良費	
病院管理課			0	31,455	1,357		470	33,282
三郷診療所	10,696	1,192	11,888	5,357	565	1,553	1,385	8,860
飯地診療所	10,696	1,192	11,888		759		1,385	2,144
岩村診療所	28,828	1,344	30,172	26,801	4,069	9,249	2,203	42,322
山岡診療所	23,545	768	24,313	12,957	1,695	8,164	3,157	25,973
串原診療所	10,356	1,000	11,356	3,070	30		35	3,135
上矢作歯科診療所	9,467	192	9,659	2,963	659	264	35	3,921
計	93,588	5,688	99,276	82,603	9,134	19,230	8,670	119,637

資料№.　５

介護保険施設の状況

１．施設の概要

		【参　考】
施設名	恵那市特別養護老人ホーム福寿苑	恵那市特別養護老人ホーム明日香苑
施設種別	指定介護老人福祉施設	指定介護老人福祉施設
設置主体	恵那市	恵那市
運営主体	恵那市	社会福祉法人　恵和会
所在地	恵那市上矢作町下 723 番地１	恵那市三郷町佐々良木 1470 番地１
開設年月	平成５年１０月１日	平成１１年４月
施設規模	鉄筋平屋建て 建築面積　3,694.36 ㎡ （敷地面積　14,276.88 ㎡）	ＲＣ造３階建 建物延床面積　2,956.20 ㎡
沿　革	H5 年 10 月 上矢作町特別養護老人ホーム福寿苑を開設（定員 30 名） H12 年 4 月 介護保険法による介護老人福祉施設として運営 H15 年 特別養護老人ホームユニット型 30 名増床 H16 年 10 月 25 日 市町村合併 名称：恵那市特別養護老人ホーム福寿苑	H9 年 6 月 恵那・恵南老人福祉施設管理組合設立 H11 年 4 月 特別養護老人ホーム明日香苑開設 H16 年 10 年 恵那・恵南老人福祉施設管理組合解散 管理運営を市町村合併後の恵那市に引継ぐ H18 年 4 月 社会福祉法人恵和会と指定管理協議書を締結
入所方法	施設との契約	施設との契約
入所定員	①　特別養護老人ホーム ユニット型個室　３０床 従来型特養　３０床 個　室　３８部屋 ２人部屋　５部屋 ４人部屋　３部屋 ②　短期入所生活介護 定員１０名 ③　通所介護（ディサービス） 定員２０名／日	①　特別養護老人ホーム 従前型多床室　５０床 個　室　２０部屋 ２人部屋　１５部屋 ②　短期入所生活介護 定員２０名 ③　通所介護（ディサービス） 定員２５名／日
備考		指定管理期間：H18.4.1～H23.3.31（5 年間） 指定管理料：0 円（介護保険収入で運営） 納付年額：2,834 千円 （大規模改修等に引き当てるための積立金）

２．サービス内容

（１）年間サービス別利用状況（福寿苑）　　（単位：人数）

年度	H17	H18	H19	H20	H21	H22 9月末	H23 予想	H24 予想	H25 予想	H26 予想	H27 予想
特養	21,264	21,096	21,108	21,376	21,560	10,654	21,462	21,462	21,462	21,462	21,462
入居率	97.1%	96.3%	96.4%	97.6%	98.4%	97.3%					
ショート	3,824	4,195	4,150	4,184	4,258	2,186	3,832	3,832	3,832	3,832	3,832
利用率	104.8%	115.0%	113.4%	114.7%	116.8%	119.5%					
ﾃﾞｲｻｰﾋﾞｽ	3,247	3,471	3,428	3,618	3,604	1,764	3,624	3,624	3,624	3,624	3,624
利用率	63.1%	67.8%	66.6%	70.2%	69.5%	67.3%					

① 特別養護老人ホーム利用者数

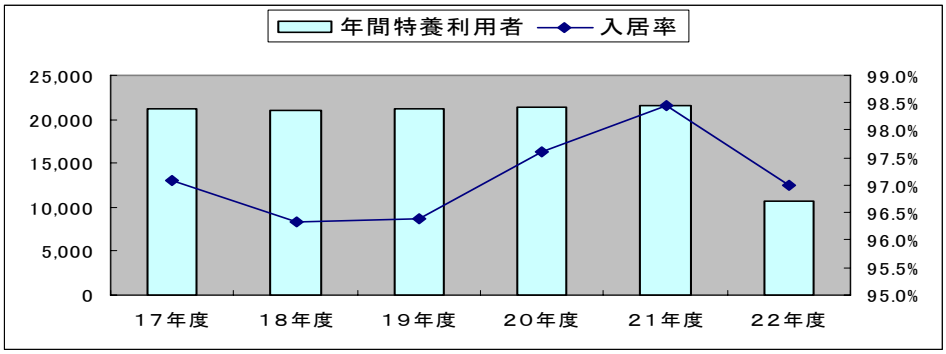

② 短期入所療養介護（ショートステイ）利用者数

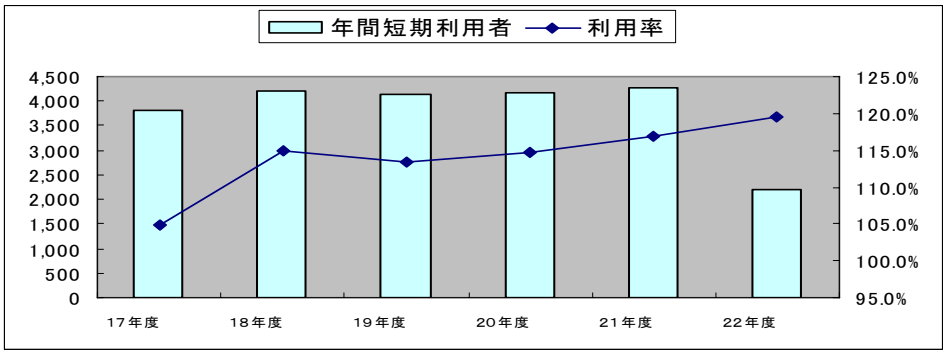

③ 通所介護（デイサービス）利用者数

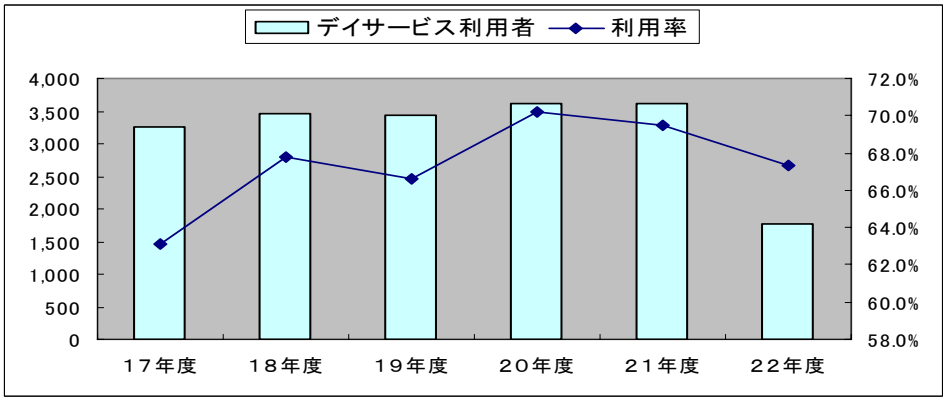

３．介護度別入所状況

	区　分	要介護１	要介護２	要介護３	要介護４	要介護５	合計
福寿苑	65 歳未満	0	0	0	0	0	0
	65 歳以上 75 歳未満	0	0	3	2	2	7
	75 歳以上 85 歳未満	0	0	1	5	10	16
	85 歳以上	0	1	7	14	13	35
	合計	0	1	11	21	25	58
	入所者の平均年齢			85.3 歳			
	入所者の男女別人数			男性	12 人	女性	46 人

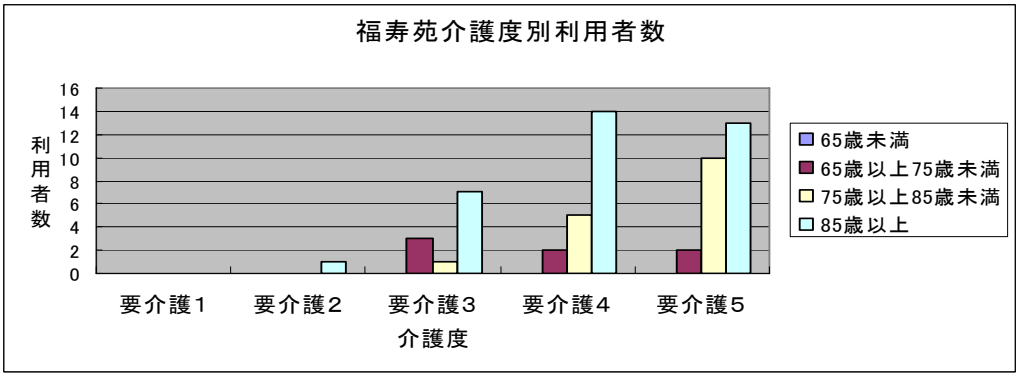

	区　分	要介護１	要介護２	要介護３	要介護４	要介護５	合計
明日香苑	65 歳未満	0	0	0	0	0	0
	65 歳以上 75 歳未満	0	0	0	2	3	5
	75 歳以上 85 歳未満	0	3	1	4	4	12
	85 歳以上	1	4	2	13	11	31
	合計	1	7	3	19	18	48
	入所者の平均年齢			86.5 歳			
	入所者の男女別人数			男性	7 人	女性	41 人

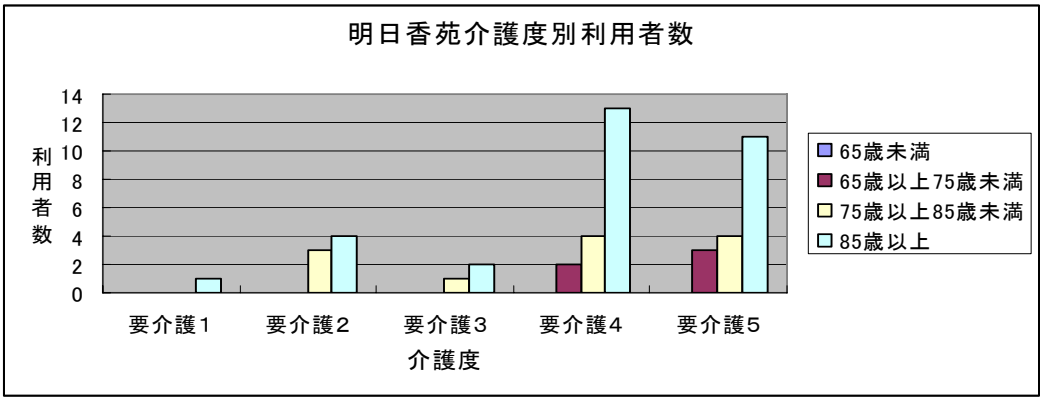

４．入所者出身地域別

（単位：人）

区分	福寿苑		明日香苑	
	入苑者	比率	入苑者	比率
旧恵那市	0	0.0%	32	65.0%
上矢作町	23	39.7%	0	0.0%
岩村町	13	22.4%	5	10.0%
明智町	11	19.0%	9	18.0%
山岡町	8	13.8%	3	6.0%
串原	3	5.1%	0	0.0%
その他	0	0.0%	0	0.0%
合　計	58		49	

平成 22 年 3 月 31 日現在

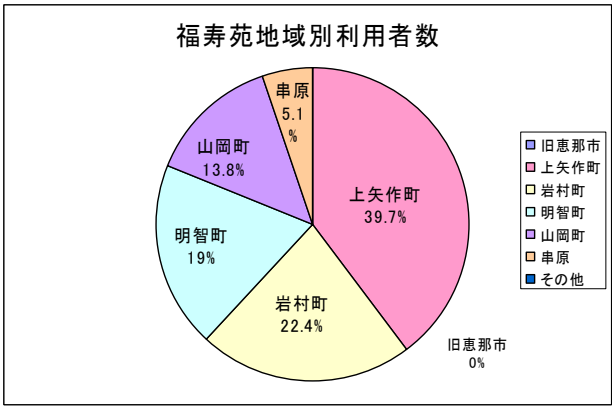

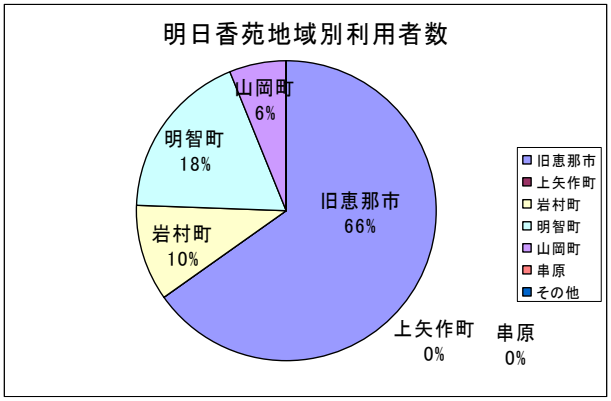

５．待機者の状況

地区名	人数
恵那市	319
上矢作町	63
岩村町	73
山岡町	52
明智町	47
串原	16
旧恵那市	68
中津川市	21
瑞浪市	2
豊田市	4
その他	5
合計	351

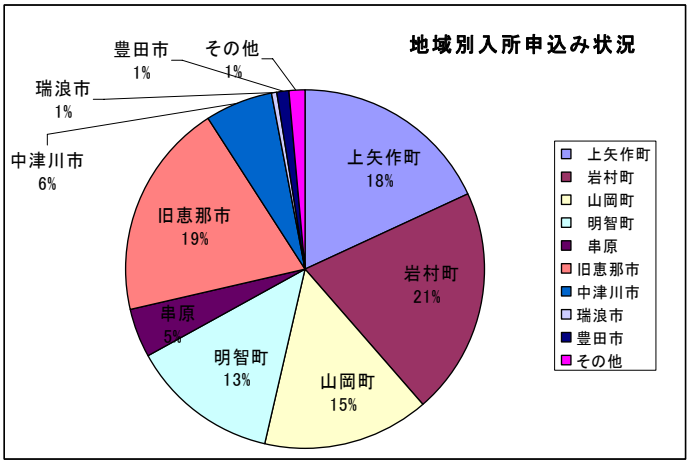

平成 22 年 3 月 31 日現在

６．困難ケースの受け入れ状況

・高齢者虐待（疑い）による受け入れ　：　なし

７．その他

・成年後見人制度の利用　：　なし