

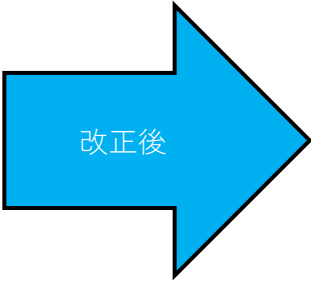
病院名 国民健康保険上矢作病院

恵那市病院事業等の使用料及び手数料徴収条例 第2条.第3条利用料金改正（施行：令和8年4月1日）

別表第1（第2条関係）

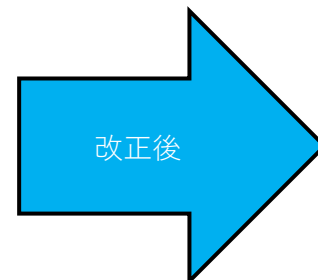
（消費税抜き）

区分					単位等	金額（円）
手数料	国民健康保険 上矢作病院	差額室料	特別室A		1 日	3,000
		人間ドック	Aコース		1 回	31,000
			Bコース			36,000
			上記各 コースと セットで 行う検診 の場合の 加算額	前立腺特 異抗原検 診		1,600
				喀痰(かく たん)検査		3,000
				肺がん検 診(胸部 CT)		10,000
		頭部CT検 査		8,400		



金額変更案（円）
3,300
34,100
39,600
1,760
3,300
11,000
11,000

区分					単位等	金額（円）
手数料	国民健康保険 上矢作病院	人間ドック	上記各 コースと セットで 行う検診 の場合の 加算額	乳がん検 診（マン モグラ フィ）	1 回	4,000
				胃内視鏡 検査		3,000



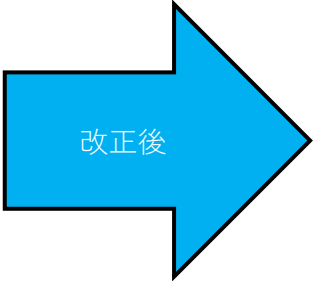
金額変更案（円）
4,400
3,300

病院名 国民健康保険上矢作病院

恵那市病院事業等の使用料及び手数料徴収条例 第2条. 第3条利用料金改正（施行：令和8年4月1日）

別表第2（第3条関係）

区分				単位等	旧料金	
使用料	国民健康保険 上矢作病院	普通診断書又は普通証明書		1 通	1, 500	
		死亡診断書、死体検案書、詳細診断書又は医療費明細書			3, 000	
		年金認定用診断書又は身体障害者認定用診断書			3, 500	
		精密診断書			4, 500	
		おむつ使用証明書			1, 000	
		福祉医療費助成関係証明書			200	
		医師面談料		30分	3, 000	
		死体検案料	医師派遣料	時間内	—	14, 250
				時間外		18, 300
				休日		20, 000
				深夜		28, 800
			検案料	時間内	1 体	20, 000
				時間外		25, 000
				休日		30, 000
深夜	30, 000					



(消費税抜き)	
新料金	
	2,250
	4,500
	5,250
	6,750
	1,500
	300
	4,500
	21,375
	27,450
	30,000
	43,200
	30,000
	37,500
	45,000
	45,000