

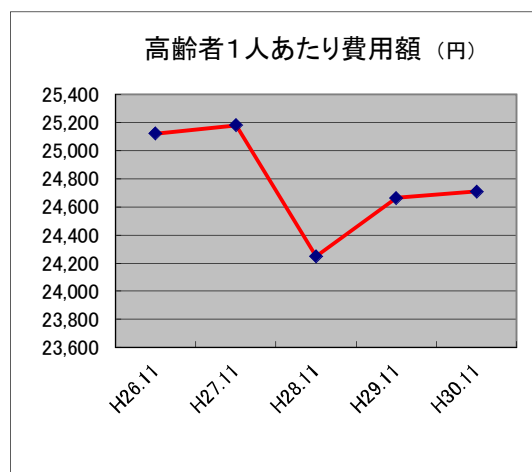
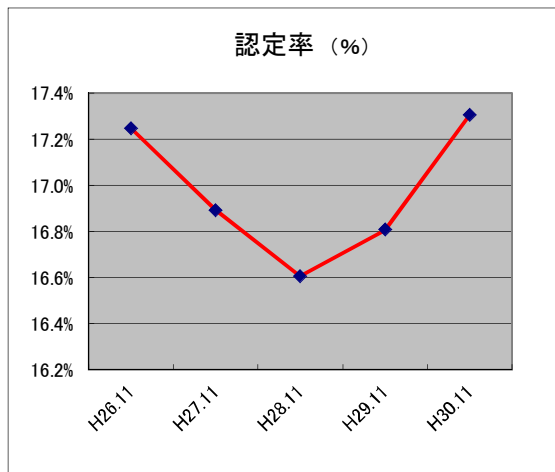
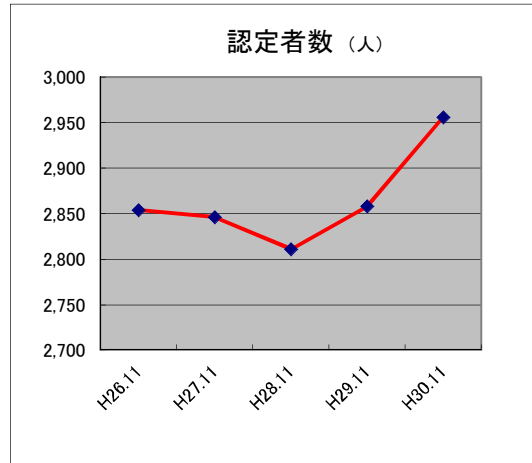
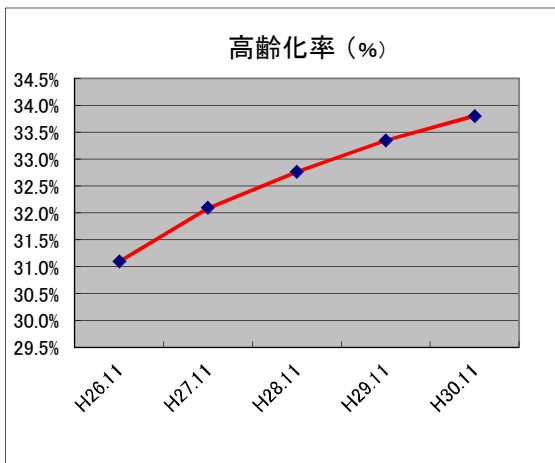
(1)介護保険事業の実施状況について

①要介護認定者と受給者数

項目	H26.11	H27.11	H28.11	H29.11	H30.11
高齢者数	16,547	16,847	16,928	17,004	17,081
高齢化率	31.1%	32.1%	32.8%	33.3%	33.8%
後期高齢者割合	16.9%	17.3%	17.6%	17.9%	18.2%
認定者数	2,854	2,846	2,811	2,858	2,956
認定率	17.2%	16.9%	16.6%	16.8%	17.3%
受給実人員	2,591	2,620	2,531	2,522	2,616
受給率	89.1%	90.4%	88.5%	86.5%	87.8%
介護費用総額（千円）	415,660	424,188	410,448	419,326	422,061
1人あたり費用額（円）	160,425	161,904	162,168	166,267	161,338
高齢者1人あたり費用額（円）	25,120	25,179	24,247	24,660	24,709

※認定者数及び認定率は65歳未満のを除いたもので表示

介護保険料基準月額 恵那市(円)	5,109	5,679	5,825
介護保険料基準月額 岐阜県平均(円)	4,749	5,406	5,766
介護保険料基準月額 全国平均(円)	4,972	5,514	5,869



②要介護度別の介護費用

平成27年11月分 認定者数 2,899人

区分	要介護5	要介護4	要介護3	要介護2	要介護1	要支援2	要支援1	合計
利用人数(人)	360	397	414	531	545	200	173	2,620
人数割合	13.7%	15.2%	15.8%	20.3%	20.8%	7.6%	6.6%	100.0%
費用総額(千円)	100,184	98,032	84,548	73,723	56,044	7,764	3,891	424,188
費用割合	23.6%	23.1%	19.9%	17.4%	13.2%	1.8%	0.9%	100.0%
1人あたり費用額(円)	278,290	246,932	204,223	138,839	102,833	38,820	22,493	161,904

平成28年11月分 認定者数 2,859人

区分	要介護5	要介護4	要介護3	要介護2	要介護1	要支援2	要支援1	合計
利用人数(人)	341	381	414	513	568	185	129	2,531
人数割合	13.5%	15.1%	16.4%	20.3%	22.4%	7.3%	5.1%	100.0%
費用総額(千円)	95,311	94,298	83,090	69,933	59,344	6,321	2,152	410,448
費用割合	23.2%	23.0%	20.2%	17.0%	14.5%	1.5%	0.5%	100.0%
1人あたり費用額(円)	279,505	247,501	200,701	136,321	104,479	34,165	16,679	162,168

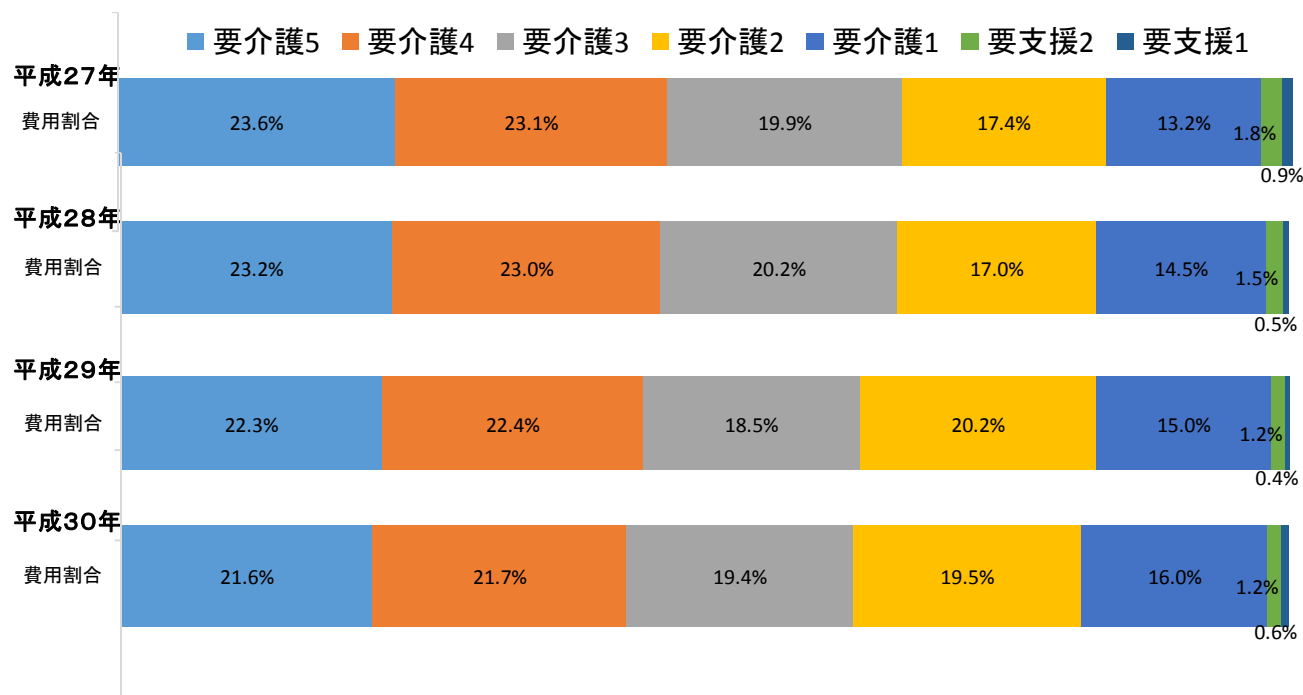
平成29年11月分 認定者数 2,914人

区分	要介護5	要介護4	要介護3	要介護2	要介護1	要支援2	要支援1	合計
利用人数(人)	323	371	375	569	614	160	110	2,522
人数割合	12.8%	14.7%	14.9%	22.6%	24.3%	6.3%	4.4%	100.0%
費用総額(千円)	93,566	93,997	77,640	84,616	62,858	4,908	1,742	419,326
費用割合	22.3%	22.4%	18.5%	20.2%	15.0%	1.2%	0.4%	100.0%
1人あたり費用額(円)	289,679	253,361	207,041	148,709	102,374	30,672	15,833	166,267

平成30年11月分 認定者数 3,013人

区分	要介護5	要介護4	要介護3	要介護2	要介護1	要支援2	要支援1	合計
利用人数(人)	325	374	393	583	631	182	128	2,616
人数割合	12.4%	14.3%	15.0%	22.3%	24.1%	7.0%	4.9%	100.0%
費用総額(千円)	91,139	91,756	81,749	82,323	67,493	5,171	2,430	422,061
費用割合	21.6%	21.7%	19.4%	19.5%	16.0%	1.2%	0.6%	100.0%
1人あたり費用額(円)	280,429	245,338	208,014	141,206	106,962	28,412	18,983	161,338

※各費用総額に特定入所(居)者介護サービス費は含まない



③施設・居住・在宅(居住除く)別の介護費用の推移

平成27年11月分

	施設	在宅		合計	
		居住	在宅(居住除く)		
利用人数(人)	567	2,053	192	1,861	2,620
人数割合	21.6%	78.4%	7.3%	71.0%	100.0%
費用総額(千円)	154,281	269,906	48,099	221,807	424,188
費用割合	36.4%	63.6%	11.3%	52.3%	100.0%
利用者1人あたり費用額(円)	272,101	131,469	250,515	119,187	161,904
平均要介護度	3.62	2.11	2.90	2.03	2.43

平成28年11月分

	施設	在宅		合計	
		居住	在宅(居住除く)		
利用人数(人)	540	1,991	180	1,811	2,531
人数割合	21.3%	78.7%	7.1%	71.6%	100.0%
費用総額(千円)	147,060	263,388	45,185	218,203	410,448
費用割合	35.8%	64.2%	11.0%	53.2%	100.0%
利用者1人あたり費用額(円)	272,333	132,289	251,028	120,488	162,168
平均要介護度	3.59	2.13	2.76	2.07	2.44

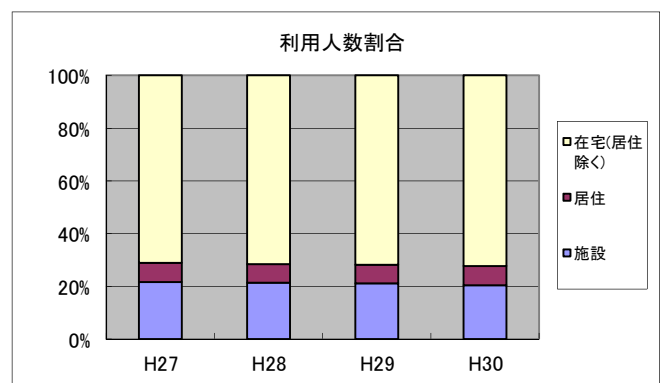
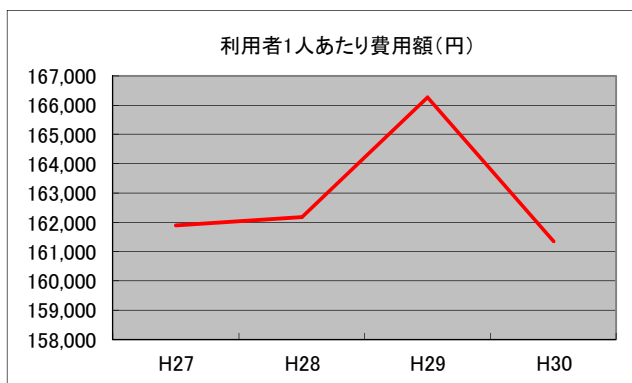
平成29年11月分

	施設	在宅		合計	
		居住	在宅(居住除く)		
利用人数(人)	534	1,988	179	1,809	2,522
人数割合	21.2%	78.8%	7.1%	71.7%	100.0%
費用総額(千円)	148,066	271,260	46,209	225,051	419,326
費用割合	35.3%	64.7%	11.0%	53.7%	100.0%
利用者1人あたり費用額(円)	277,276	136,449	258,149	124,407	166,267
平均要介護度	3.54	2.11	2.73	2.04	2.41

平成30年11月分

	施設	在宅		合計	
		居住	在宅(居住除く)		
利用人数(人)	536	2,080	188	1,892	2,616
人数割合	20.5%	79.5%	7.2%	72.3%	100.0%
費用総額(千円)	152,364	269,697	45,161	224,536	422,061
費用割合	36.1%	63.9%	10.7%	53.2%	100.0%
利用者1人あたり費用額(円)	284,261	129,662	240,218	118,677	161,338
平均要介護度	3.64	2.04	2.76	1.97	2.38

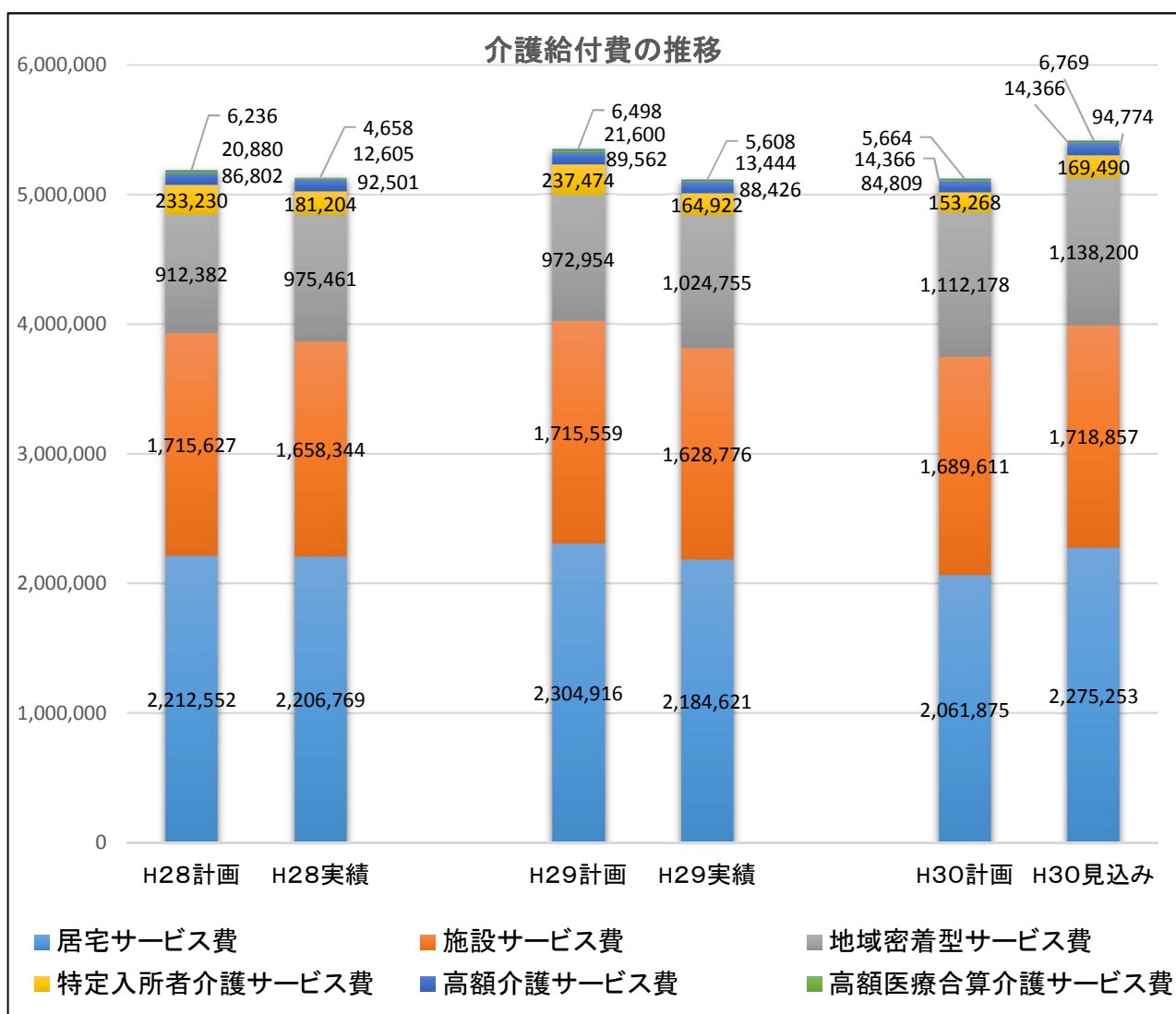
注) サービス利用の重複は考慮していない。



④介護給付費の推移

(単位:千円)

	H28計画	H28実績	H29計画	H29実績	H30計画	H30見込み
居宅サービス費	2,212,552	2,206,769	2,304,916	2,184,621	2,061,875	2,275,253
施設サービス費	1,715,627	1,658,344	1,715,559	1,628,776	1,689,611	1,718,857
地域密着型サービス費	912,382	975,461	972,954	1,024,755	1,112,178	1,138,200
特定入所者介護サービス費	233,230	181,204	237,474	164,922	153,268	169,490
高額介護サービス費	86,802	92,501	89,562	88,426	84,809	94,774
高額医療合算介護サービス費	20,880	12,605	21,600	13,444	14,366	14,366
審査支払手数料	6,236	4,658	6,498	5,608	5,664	6,769
合計	5,187,709	5,131,542	5,348,564	5,110,552	5,121,771	5,417,709



(2) 介護予防・日常生活支援総合事業の実施状況について

① 介護予防・日常生活支援総合事業サービス一覧表

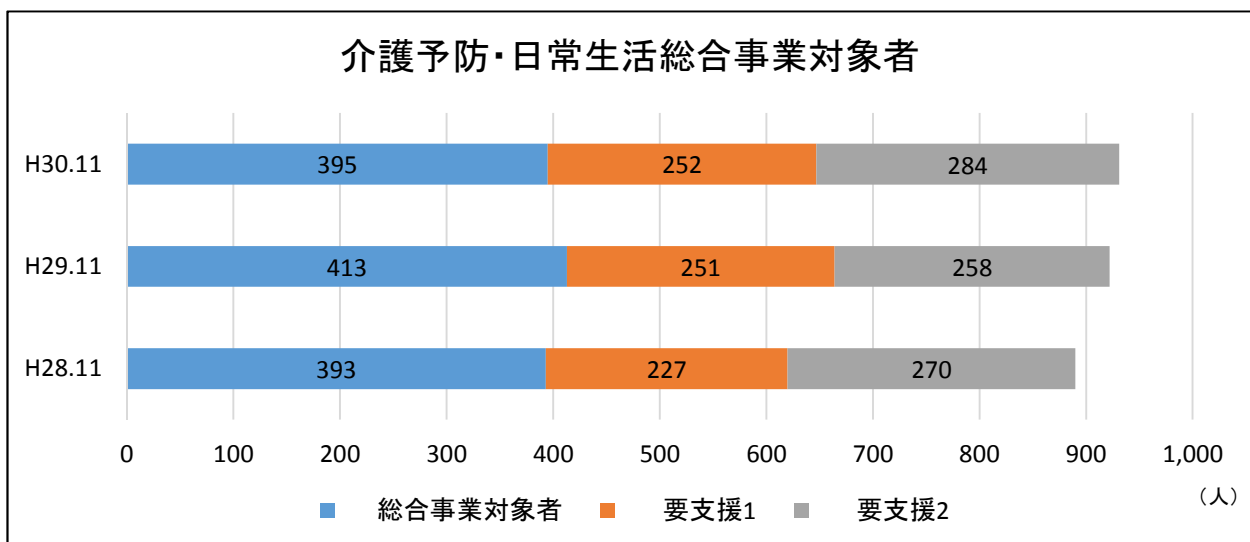
(平成31年1月現在)

種別	事業名	事業所名	対象者	単価	利用者負担	
基 国 準 の	訪問介護	各事業所	介護保険事業所 要支援1,2 チェックリスト該当者	現行とおり	1割 ※	
	通所介護	各事業所		介護保険事業所	現行とおり	1割+実費 ※
緩 和 し た 基 準 (市 の 基 準)	訪問型サービスA	すこやかヘルパー	シルバー人材センター	1,200円/回	1割(120円)	
		すこやかお口訪問	歯科衛生士	4,000円/回	1割(400円)	
	訪問型サービスC	すこやか食事訪問	岐阜県栄養士会	1回目3,600円 2回目2,400円	1割(360円) 1割(240円)	
		食生活エーナ訪問	恵那市食生活改善 連絡協議会	1,000円/回	1割(100円)	
	通所型サービスA	すこやかデイサービス	山岡デイサービス センターゆとり いきいき教室	要支援1,2 チェックリスト該当者	3,000円/回	1割(300円)+実費
			「結い」いきいき教室			
			社協いきいき教室恵那			
			社協いきいき教室岩村			
			社協いきいき教室明智			
			社協いきいき教室上矢作			
社協いきいき教室串原						
に よ る 支 援 (住 民 主 体)	通所型サービスB	お出かけエーナ	NPO法人まんさく	2,500円/回	250円/回+実費	
			みさと愛の会 いきいき教室	2,500円/回	250円/回+実費	
			まめくら いきいき教室	2,500円/回	250円/回+実費	
他 の	生活支援サービス1	お元気見守り食事サービス	法人・任意団体	要支援1,2 チェックリスト該当者	200円/回	なし+実費(弁当代)

② 介護予防・日常生活支援総合事業対象者

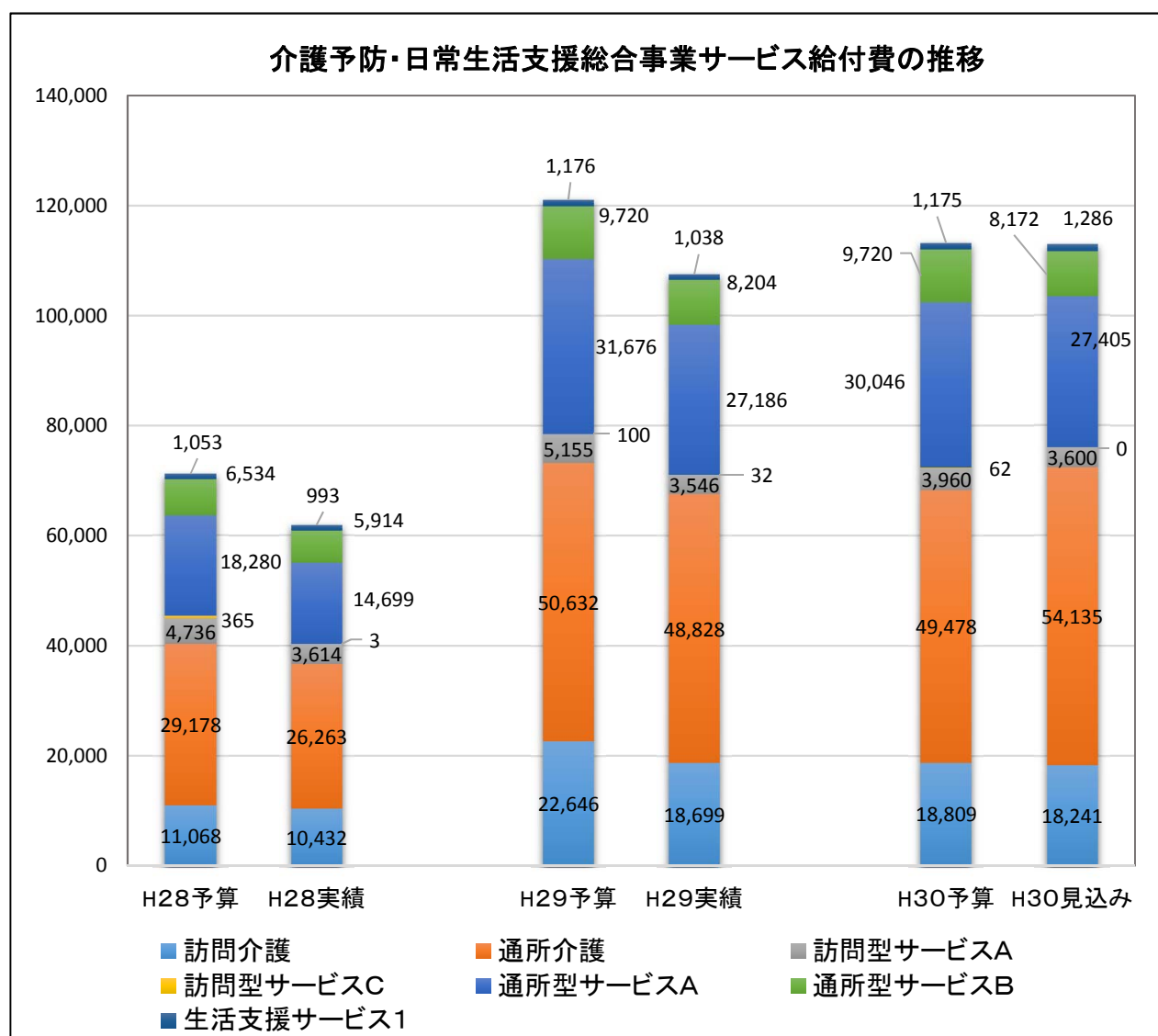
(単位:人)

認定月	H28.11	H29.11	H30.11
総合事業対象者	393	413	395
要支援1	227	251	252
要支援2	270	258	284
合計	890	922	931



③介護予防・日常生活支援総合事業サービス給付費の推移 (単位:千円)

	H28予算	H28実績	H29予算	H29実績	H30予算	H30見込み
訪問介護	11,068	10,432	22,676	18,699	18,809	18,241
通所介護	29,178	26,263	50,632	48,828	49,478	54,135
訪問型サービスA	4,736	3,614	5,155	3,546	3,960	3,600
訪問型サービスC	365	3	100	32	62	0
通所型サービスA	18,280	14,699	31,676	27,186	30,046	27,405
通所型サービスB	6,534	5,914	9,720	8,204	9,720	8,172
生活支援サービス1	1,053	993	1,176	1,038	1,175	1,286
合計	71,214	61,918	121,135	107,533	113,250	112,839



④地域支援事業の実施状況について

被保険者が要介護状態又は要支援状態になることを予防し、社会に参加しつつ、地域において自立した日常生活を営むことが出来るよう支援することを目的とします。

(H30.12 月末現在)

介護予防・日常生活支援総合事業	内容	参加者人数等
訪問型サービス	掃除、選択等の日常生活上の支援 (H30.11 月末現在)	1,228 件
通所型サービス	機能訓練や集いの場など日常生活上の支援 (H30.11 月末現在)	3,837 件
その他生活支援サービス	栄養改善を目的とした配食や独居高齢者の見守り提供 (H30.11 月末現在)	323 件
介護予防ケアマネジメント	総合事業の適切なサービス提供のためのマネジメント (H30.11 月末現在)	3,505 件
介護予防事業対象者把握事業	基本チェックリスト、MCI チェックリストの活用 (H30.11 月末現在)	107 人
介護予防普及啓発事業	認知症講演会、回想法事業、健康教室・健康教育への講師派遣、健康体操・転倒予防教室、脳の健康教室、介護予防サポーター活動支援	11,023 人
地域介護予防活動支援事業	介護予防サポーター養成講座・連絡会、温泉施設利用助成、健幸ポイント事業	2,865 人
地域リハビリテーション活動支援事業	はつらつリーダー養成講座への理学療法士派遣(全 6 回)	11 人
包括的支援事業	内容	参加者人数等
総合相談支援業務	医療・福祉・介護サービスの利用に繋ぎ継続的な支援を実施	1,555 人
包括的・継続的ケアマネジメント	定期的なケアマネ連絡会の開催・個別相談実施	396 人
権利擁護業務	虐待対応・予防活動実施	9 件(通報 14 件)
地域ケア会議	地域ケア個別会議、地域自治区ケア推進会議	51 回
生活支援体制整備事業	生活支援コーディネーター配置	1 名
若年性認知症の人と家族の支援	認知症地域支援推進員による個別訪問支援	1 件
認知症カフェ	ささゆりカフェ(6 回)	177 人
在宅医療・介護連携事業	在宅医療・介護連携の課題の抽出と対応策の検討会議	2 回
認知症の方の家族のつどい	介護者の励みとなる支援(3 回)	25 人
他職種連携事業	研修会	1 回
認知症初期集中支援事業	認知症初期集中支援チームによる支援	1 件
任意事業	内容	参加者人数等
成年後見制度の利用支援事業	後見制度の周知を図り申立て支援を実施	0 件
高齢者見守り活動事業	高齢者の安否確認のため市内事業所と協定締結	24 ヶ所
介護相談員派遣事業	介護相談員(20 人)が施設訪問し心配事や悩みを傾聴	2,724 人
おしゃべりパートナー派遣事業	地域との交流が乏しい高齢者の話し相手となる	214 人
徘徊高齢者家族支援サービス事業	位置探索端末機の貸し出し実施	3 人
介護者教室	在宅介護の基礎知識・介護方法を学ぶ講座	22 人
家族介護者支援事業	介護者同士の交流(1 回)	3 月 1 日開催予定
認知症サポーター養成講座	地域での理解と早期対応の知識普及のための講座(13 回)	109 人
緊急通報システム整備事業	独居高齢者の日常生活の安全確保	184 人
介護用品購入助成事業	介護用品購入費用の一部助成	167 人