

平成27年度 恵那市上下水道事業経営審議会
公共下水道事業・農業集落排水事業

- (1) 平成26年度公共下水道事業及び農業集落排水事業の決算及び事業
実施状況について（報告） 1頁～6頁
- (2) 経営状況について（報告） 7頁～10頁

水道環境部上下水道課

(1) 平成26年度公共下水道事業、農業集落排水事業決算及び事業実施状況について(報告)

平成26年度 公共下水道事業特別会計決算

(歳入)

(単位:円)

区 分	平成26年度		平成25年度		対前年比	
	決算額	構成比(%)	決算額	構成比(%)	増減額	増減率(%)
受益者分担金	9,760,000	0.62	6,415,000	0.39	3,345,000	52.14
受益者負担金	12,937,890	0.82	77,364,430	4.67	△ 64,426,540	△ 83.28
下水道使用料	670,195,061	42.49	636,432,109	38.39	33,762,952	5.31
手数料	1,411,000	0.09	873,000	0.05	538,000	61.63
国庫補助金	130,490,000	8.27	185,100,000	11.16	△ 54,610,000	△ 29.50
県補助金	3,283,000	0.21	1,095,000	0.07	2,188,000	199.82
財産収入	0	0.00	0	0.00	0	
一般会計繰入金	605,400,000	38.39	571,500,000	34.47	33,900,000	5.93
基金繰入金	0	0.00	0	0.00	0	
諸収入	11,711,000	0.74	7,637,309	0.46	4,073,691	53.34
市債	99,100,000	6.28	166,000,000	10.01	△ 66,900,000	△ 40.30
繰越金	32,884,108	2.09	5,577,405	0.34	27,306,703	489.60
合 計	1,577,172,059	100.00	1,657,994,253	100.00	△ 80,822,194	△ 4.87

(歳出)

区 分	平成26年度		平成25年度		対前年比	
	決算額	構成比(%)	決算額	構成比(%)	増減額	増減率(%)
総務管理費	67,977,487	4.40	65,451,012	4.00	2,526,475	3.86
公共奥戸処理区管渠維持管理費	20,086,131	1.30	27,096,721	1.70	△ 7,010,590	△ 25.87
恵那市浄化センター維持管理費	226,415,471	14.60	218,266,266	13.40	8,149,205	3.73
小計	246,501,602	15.90	245,362,987	15.10	1,138,615	0.46
特環恵那峡処理区管渠維持管理費	12,776,986	0.80	15,612,304	1.00	△ 2,835,318	△ 18.16
特環恵那峡処理場維持管理費	37,342,988	2.40	36,045,238	2.20	1,297,750	3.60
小計	50,119,974	3.20	51,657,542	3.20	△ 1,537,568	△ 2.98
特環竹折処理区管渠維持管理費	1,550,601	0.10	1,722,080	0.10	△ 171,479	△ 9.96
特環竹折処理場維持管理費	22,482,610	1.40	22,948,299	1.40	△ 465,689	△ 2.03
小計	24,033,211	1.50	24,670,379	1.50	△ 637,168	△ 2.58
特環岩村処理区管渠維持管理費	11,695,448	0.80	10,054,711	0.60	1,640,737	16.32
岩村浄化センター維持管理費	103,265,502	6.70	91,161,630	5.60	12,103,872	13.28
小計	114,960,950	7.40	101,216,341	6.20	13,744,609	13.58
特環明智処理区管渠維持管理費	12,487,982	0.80	6,911,413	0.40	5,576,569	80.69
明智浄化センター維持管理	69,593,902	4.50	65,612,049	4.00	3,981,853	6.07
小計	82,081,884	5.30	72,523,462	4.50	9,558,422	13.18
特環上矢作処理区管渠維持管理費	7,478,802	0.50	9,230,855	0.60	△ 1,752,053	△ 18.98
上矢作浄化センター維持管理費	35,165,002	2.30	34,237,775	2.10	927,227	2.71
小計	42,643,804	2.70	43,468,630	2.70	△ 824,826	△ 1.90
維持管理費計	560,341,425	36.10	538,899,341	33.20	21,442,084	3.98
総務費計	628,318,912	40.50	604,350,353	37.20	23,968,559	3.97

区 分		平成26年度		平成25年度		対前年比		
		決算額	構成比(%)	決算額	構成比(%)	増減額	増減率(%)	
事業費	公共奥戸処理区建設事業費	190,188,252	12.30	228,638,275	14.10	△ 38,450,023	△ 16.82	
	恵那峡処理区建設事業費	0	0.00	8,887,258	0.50	△ 8,887,258	△ 100.00	
	特環竹折処理区建設事業費	19,463,400	1.30	9,240,000	0.60	10,223,400		
	特環岩村処理区建設事業費	65,543,491	4.20	165,095,000	10.20	△ 99,551,509	△ 60.30	
	特環明智処理区建設事業費	23,441,335	1.50	20,464,221	1.30	2,977,114	14.55	
	特環上矢作処理区建設事業費	16,008,320	1.00	7,615,000	0.50	8,393,320		
	事業費 計	314,644,798	20.30	439,939,754	27.10	△ 125,294,956	△ 28.48	
公債費	元	公共奥戸処理区	163,438,218	10.50	157,159,957	9.70	6,278,261	3.99
		特環恵那峡処理区	58,783,741	3.80	57,353,509	3.50	1,430,232	2.49
		特環竹折処理区	29,993,065	1.90	27,878,014	1.70	2,115,051	7.59
		特環岩村処理区	50,532,798	3.30	35,715,610	2.20	14,817,188	41.49
		特環明智処理区	73,365,198	4.70	69,725,340	4.30	3,639,858	5.22
		特環上矢作処理区	64,012,676	4.10	64,132,379	3.90	△ 119,703	△ 0.19
		小計	440,125,696	28.40	411,964,809	25.30	28,160,887	6.84
	子	公共奥戸処理区	67,238,555	4.30	71,104,579	4.40	△ 3,866,024	△ 5.44
		特環恵那峡処理区	21,241,727	1.40	22,299,821	1.40	△ 1,058,094	△ 4.74
		特環竹折処理区	16,967,255	1.10	17,561,450	1.10	△ 594,195	△ 3.38
		特環岩村処理区	22,517,234	1.50	15,960,776	1.00	6,556,458	41.08
		特環明智処理区	30,189,301	1.90	31,317,012	1.90	△ 1,127,711	△ 3.60
		特環上矢作処理区	9,675,556	0.60	10,611,591	0.70	△ 936,035	△ 8.82
小計	167,829,628	10.80	168,855,229	10.40	△ 1,025,601	△ 0.61		
公債費 計	607,955,324	39.20	580,820,038	35.70	27,135,286	4.67		
予備費	0	0.00	0	0.00	0			
合 計	1,550,919,034	100.00	1,625,110,145	100.00	△ 74,191,111	△ 4.57		
歳入歳出差引残高	26,253,025	***	32,884,108	***	***	***		
翌年度へ繰越すべき財源	23,500,000	***	8,000,000	***	***	***		
純繰越金	2,753,025	***	24,884,108	***	***	***		

市債現在高の状況

	H25年度末 現在高	H26年度 借入額	H26年度末 現在高
公共奥戸処理区	2,647,246,450	61,900,000	2,545,708,232
特環恵那峡処理区	1,174,953,066	0	1,116,169,325
特環竹折処理区	819,342,823	0	789,349,758
特環岩村処理区	627,684,691	30,200,000	763,887,744
特環明智処理区	1,683,258,979	7,000,000	1,616,893,781
特環上矢作処理区	560,386,765	0	496,374,089
合計	7,512,872,774	99,100,000	7,328,382,929

※特環岩村処理区と農集富田との統合により、H26年度から農集富田分は特環岩村処理区に変更されています。

基金の状況

	H26年度末 現在高	H26年度中増減高	H26年度末 現在高
該当なし	—	—	—

(増減内訳)

積立	—
利子	—
取崩	—

平成26年度 農業集落排水事業特別会計決算

(歳 入)

(単位:円)

区 分	平成26年度		平成25年度		対前年比	
	決算額	構成比(%)	決算額	構成比(%)	増減額	増減率(%)
受益者分担金	1,530,000	0.63	330,000	0.11	1,200,000	363.64
下水道使用料	46,622,760	19.19	60,854,427	21.11	△ 14,231,667	△ 23.39
手数料	24,000	0.01	14,000	0.01	10,000	71.43
国庫補助金	0	0.00	0	0.00	0	
県補助金	0	0.00	0	0.00	0	
財産収入	1,064	0.00	2,063	0.00	△ 999	△ 48.42
一般会計繰入金	190,500,000	78.39	223,000,000	77.34	△ 32,500,000	△ 14.57
基金繰入金	4,260,267	1.75	4,000,000	1.39	260,267	6.51
繰越金	72,741	0.03	125,722	0.04	△ 52,981	△ 42.14
諸収入	2,900	0.00	2,900	0.00	0	0.00
市債	0	0.00	0	0.00	0	
合 計	243,013,732	100.00	288,329,112	100.00	△ 45,315,380	△ 15.72

(歳 出)

区 分	平成26年度		平成25年度		対前年比			
	決算額	構成比(%)	決算額	構成比(%)	増減額	増減率(%)		
総務管理費	18,562,457	7.64	18,464,448	6.41	98,009	0.53		
総 務 費	千田川	管渠維持管理費	6,662,223	2.74	5,688,146	1.97	974,077	17.12
		処理場維持管理費	16,530,976	6.81	15,220,633	5.28	1,310,343	8.61
		小計	23,193,199	9.55	20,908,779	7.25	2,284,420	10.93
	東野	管渠維持管理費	2,559,367	1.05	2,632,002	0.91	△ 72,635	△ 2.76
		処理場維持管理費	20,704,291	8.52	19,595,925	6.80	1,108,366	5.66
		小計	23,263,658	9.58	22,227,927	7.71	1,035,731	4.66
	富田	管渠維持管理費	0	0.00	5,904,583	2.05	△ 5,904,583	△ 100.00
		処理場維持管理費	0	0.00	16,472,445	5.72	△ 16,472,445	△ 100.00
		小計	0	0.00	22,377,028	7.76	△ 22,377,028	△ 100.00
	飯羽間	管渠維持管理費	2,568,193	1.06	6,074,190	2.11	△ 3,505,997	△ 57.72
		処理場維持管理費	9,298,451	3.83	5,961,499	2.07	3,336,952	55.98
		小計	11,866,644	4.89	12,035,689	4.18	△ 169,045	△ 1.40
	門野	管渠維持管理費	2,505,008	1.03	820,673	0.29	1,684,335	205.24
		処理場維持管理費	7,237,501	2.98	8,211,328	2.85	△ 973,827	△ 11.86
		小計	9,742,509	4.01	9,032,001	3.13	710,508	7.87
	下・小田子	管渠維持管理費	2,551,736	1.05	2,955,149	1.03	△ 403,413	△ 13.65
		処理場維持管理費	12,400,067	5.11	12,788,333	4.44	△ 388,266	△ 3.04
		小計	14,951,803	6.16	15,743,482	5.46	△ 791,679	△ 5.03
	個別排水	施設維持管理費	2,456,316	1.01	1,894,627	0.66	561,689	29.65
		小計	2,456,316	1.01	1,894,627	0.66	561,689	29.65
	維持管理費計	85,474,129	35.19	104,219,533	36.16	△ 18,745,404	△ 17.99	
	総務費計	104,036,586	42.83	122,683,981	42.56	△ 18,647,395	△ 15.20	

区 分		平成26年度		平成25年度		対前年比		
		決算額	構成比(%)	決算額	構成比(%)	増減額	増減率(%)	
公債費	元金	千田川処理区	19,062,852	7.85	18,688,685	6.48	374,167	2.00
		東野処理区	30,200,575	12.43	29,677,464	10.30	523,111	1.76
		富田処理区	0	0.00	25,845,894	8.97	△ 25,845,894	△ 100.00
		飯羽間処理区	23,375,013	9.62	12,675,580	4.40	10,699,433	84.41
		門野処理区	8,445,568	3.48	8,304,251	2.88	141,317	1.70
		下・小田子処理区	27,116,772	11.16	29,935,295	10.39	△ 2,818,523	△ 9.42
		個別排水処理施設	0	0.00	0	0.00	0	
		小計	108,200,780	44.55	125,127,169	43.41	△ 16,926,389	△ 13.53
	利子	千田川処理区	6,939,810	2.86	7,313,977	2.54	△ 374,167	△ 5.12
		東野処理区	11,375,405	4.68	11,898,516	4.13	△ 523,111	△ 4.40
		富田処理区	0	0.00	7,846,750	2.72	△ 7,846,750	△ 100.00
		飯羽間処理区	6,211,043	2.56	6,731,840	2.34	△ 520,797	△ 7.74
		門野処理区	2,834,690	1.17	2,976,007	1.03	△ 141,317	△ 4.75
		下・小田子処理区	3,294,828	1.36	3,678,131	1.28	△ 383,303	△ 10.42
		個別排水処理施設	0	0.00	0	0.00	0	
小計	30,655,776	12.62	40,445,221	14.03	△ 9,789,445	△ 24.20		
公債費 計		138,856,556	57.17	165,572,390	57.44	△ 26,715,834	△ 16.14	
予備費		0	0.00	0	0.00	0		
合 計		242,893,142	100.00	288,256,371	100.00	△ 45,363,229	△ 15.74	
歳入歳出差引残高		120,590	***	72,741	***	***	***	

市債現在高の状況

	H25年度末 現在高	H26年度 借入額	H26年度末 現在高
千田川処理区	350,040,464	0	330,977,612
東野処理区	644,204,234	0	614,003,659
富田処理区	156,535,847	0	0
飯羽間処理区	156,821,716	0	133,446,703
門野処理区	168,861,779	0	160,416,211
下・小田子処理区	216,467,373	0	189,350,601
個別排水事業	0	0	0
合計	1,692,931,413	0	1,428,194,786

基金の状況

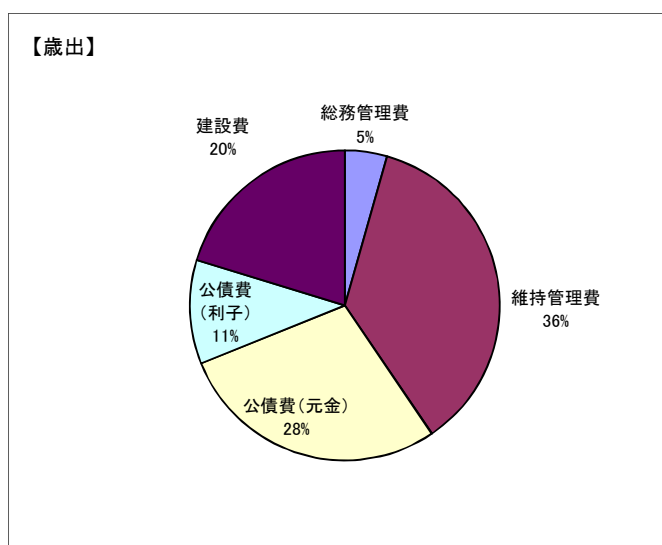
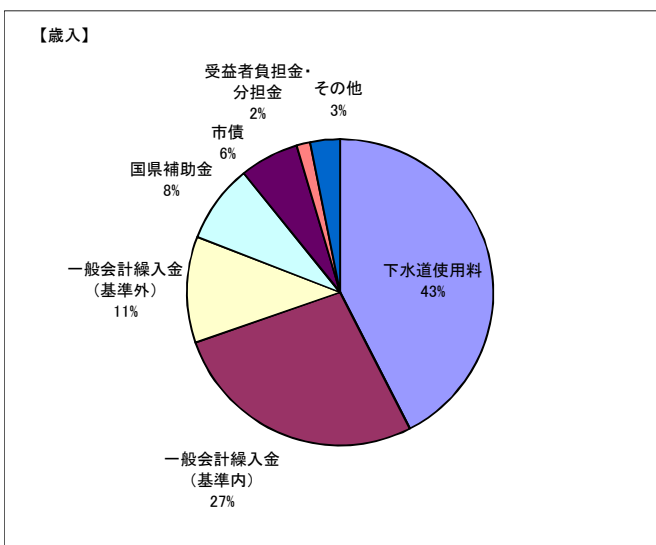
	H25年度末 現在高	年度中増減額	H26年度末 現在高
恵那市農業集落排水基金	4,259,203	△ 4,259,203	0

(増減内訳)

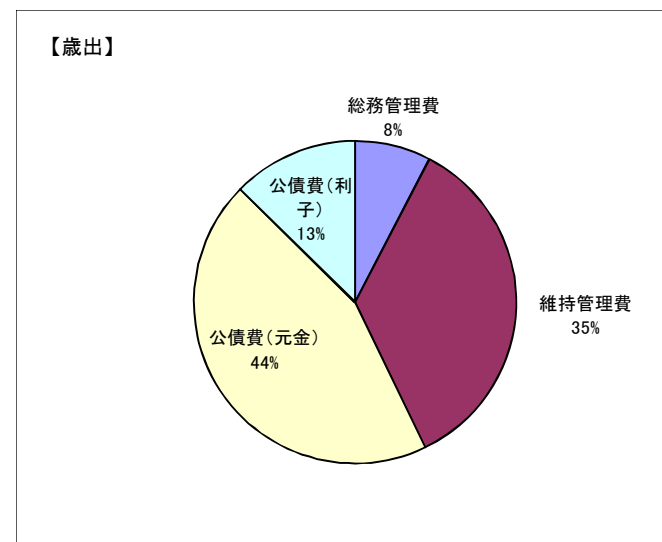
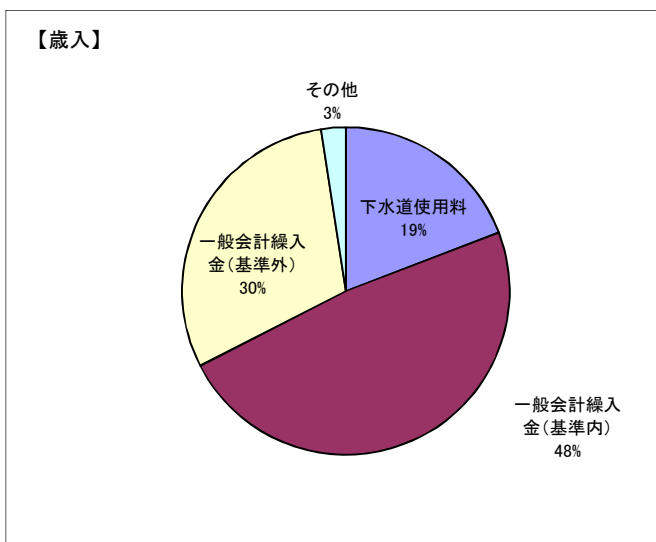
利子	1,064	※利子を併せて全額取崩 4,260,267円
取崩	4,259,203	

平成26年度決算額構成比

公共下水道事業特別会計



農業集落排水事業特別会計



主要事業の実施状況について

○平成26年度 建設事業（主要事業）の実施状況について

区分	決算額(千円)	主な事業内容
公共奥戸処理区建設事業費	190,188	<ul style="list-style-type: none"> ○管渠施設建設事業 10,725千円 <ul style="list-style-type: none"> ・公共橋設置工事 ・河鹿橋ポンプ場再構築基本設計(耐震実施計画) ○地震対策事業 886千円 <ul style="list-style-type: none"> ・災害用トイレント第2期購入事業 ○処理場建設・改築更新事業 120,174千円 <ul style="list-style-type: none"> ・恵那市浄化センター再構築基本設計(耐震実施計画) ・恵那市浄化センター実施設計(水処理詳細) ・恵那市浄化センター水処理運転操作及び計装設備改築更新工事委託 ・下水道事業計画変更及び都市計画変更業務委託 ○事務費・職員給与費 10,355千円 <p>繰越明許分 (H25年度からの繰越)</p> <ul style="list-style-type: none"> ○管渠施設建設事業 14,480千円 <ul style="list-style-type: none"> ・石田神ノ木汚水幹線耐震改築工事 ○処理場建設・改築更新事業 29,000千円 <ul style="list-style-type: none"> ・恵那市浄化センター実施設計 ・恵那市浄化センター水処理運転操作及び計装設備改築更新工事委託 ○地震対策事業 4,568千円 <ul style="list-style-type: none"> ・マンホールポンプ自家発電機購入事業 ・災害用トイレント購入事業
特環竹折処理区建設事業費	19,464	<ul style="list-style-type: none"> ○管渠建設事業 19,464千円 <ul style="list-style-type: none"> ・宿踏切推進工事 ・新竹折幹線管渠工事 <p>※恵那テクノパーク下水流入(生活排水のみ)に関する事業(H27年6月下水流入開始)</p>
特環岩村処理区建設事業費	65,544	<ul style="list-style-type: none"> ○管渠施設建設事業 12,425千円 <ul style="list-style-type: none"> ・農集飯羽間処理区統合による管渠布設工事 ○処理場建設・改築更新事業 43,710千円 <ul style="list-style-type: none"> ・岩村浄化センター実施設計(耐震詳細) ・岩村浄化センター建設工事委託 ○職員給与費 9,409千円
特環明智処理区建設事業費	23,441	<ul style="list-style-type: none"> ○管渠建設事業 16,130千円 <ul style="list-style-type: none"> ・吉良見地区管渠工事 ・災害用マンホールトイレシステム設置工事 ○事務費・職員給与費 7,311千円
特環上矢作処理区建設事業費	16,008	<ul style="list-style-type: none"> ○管渠施設建設事業 8,616千円 <ul style="list-style-type: none"> ・中根橋管渠布設工事 <p>繰越明許分 (H25年度からの繰越)</p> <ul style="list-style-type: none"> ○管渠施設建設事業 7,392千円 <ul style="list-style-type: none"> ・中根橋管渠布設工事

事業の統合について（処理施設の統合）

○農集富田処理区・飯羽間処理区の特環岩村処理区への統合について

処理区名	統合時期	内容
農集富田処理区	平成25年度末 (平成26年3月) 統合実施済	富田浄化センターを廃止し、農集富田処理区を特環岩村処理区へ統合（富田処理区の汚水を岩村浄化センターへ流入）
農集飯羽間処理区	平成26年度末 (平成27年3月) 統合実施済	飯羽間浄化センターを廃止し、農集飯羽間処理区を特環岩村処理区へ統合（飯羽間処理区の汚水を岩村浄化センターへ流入）

(2). 経営状況について(報告)

下水道経営に関する指標

1. 人口

(H27.4.1現在 単位:人)

	公共下水道	特環	恵那峡	竹折	岩村	明智	上矢作
現在処理区域内人口	17,438	13,687	1,710	1,744	5,022	3,875	1,336
現在水洗便所設置済人口	17,223	10,728	1,463	974	4,672	2,722	897
水洗化率	98.8%	78.4%	85.6%	55.8%	93.0%	70.2%	67.1%
前年比	0.2	0.8	0.2	0.2	1.0	0.2	0.5

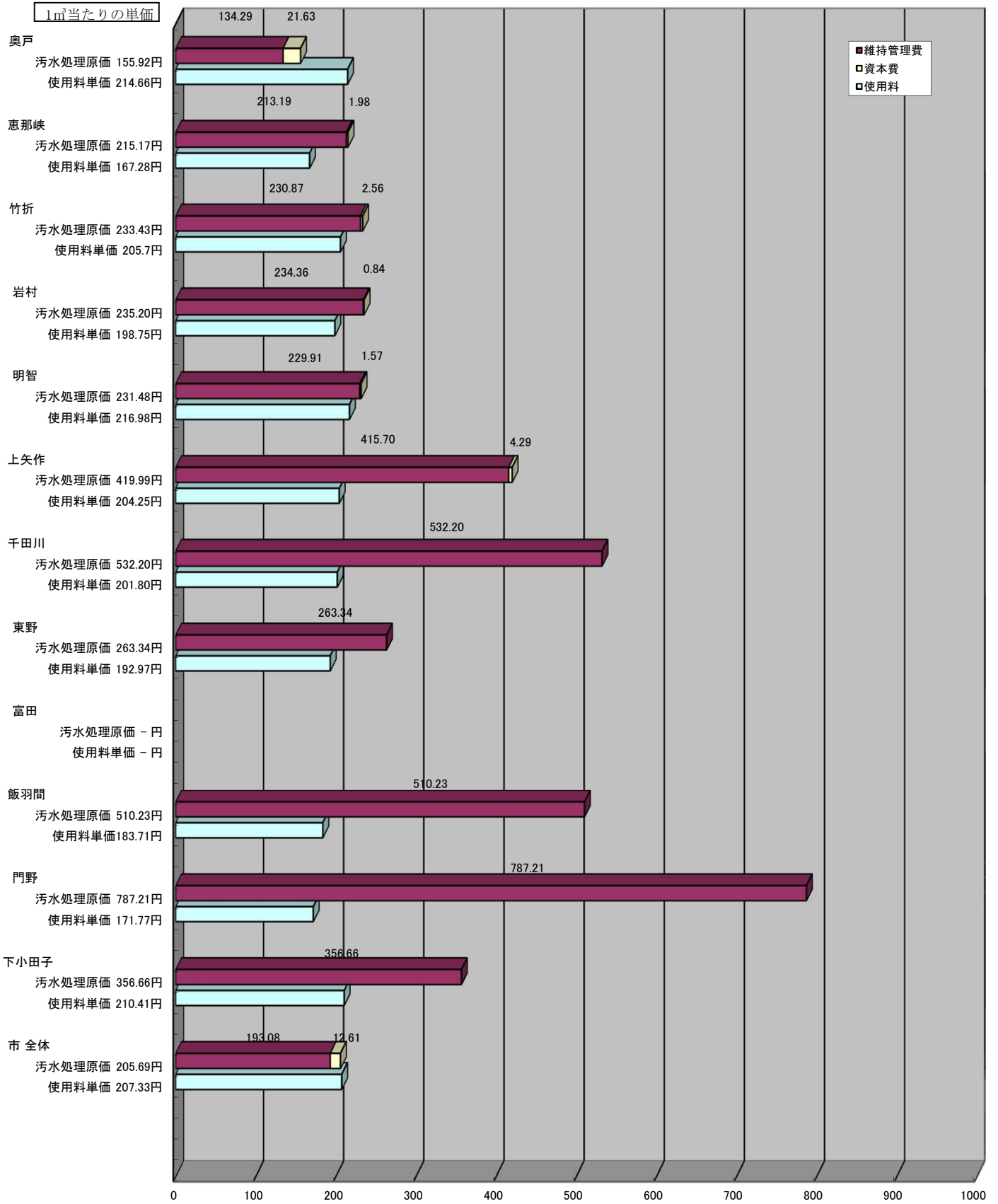
	農集	千田川	東野	富田	飯羽間	門野	下小田子	合計
現在処理区域内人口	2,478	582	1,301	—	—	154	441	33,603
現在水洗便所設置済人口	1,992	517	962	—	—	135	378	29,943
水洗化率	80.4%	88.8%	73.9%	—	—	87.7%	85.7%	89.1%
前年比	△ 1.2	△ 0.4	△ 0.1	—	—	△ 0.2	1.7	0.3

2. 経営指標

(H26地方公営企業決算状況調査より 単位:千円、m³)

	維持管理費 (汚水処理 費)	資本費 (汚水処理 費)	処理費用合 計	有収水量	汚水処理原 価 (円/m ³)	使用料収入	使用料単価 (円/m ³)	経費回収率 %	維持管理費 回収率 %	経費回収 率 前年比
	A	B	C=A+B	D	E=C/D×1000	F	G=F/D×1000	G/E		
公共下水道事業	256,503	41,306	297,809	1,910,069	155.92	410,024	214.66	137.7	159.9	2.4
特定環境保全公 共下水道事業	319,055	2,184	321,239	1,310,131	245.20	260,171	198.58	81.0	81.5	5.6
恵那峡	52,679	490	53,169	247,098	215.17	41,335	167.28	77.7	78.5	4.3
竹折	25,937	288	26,225	112,346	233.43	23,110	205.70	88.1	89.1	2.2
岩村	118,392	421	118,813	505,164	235.20	100,400	198.75	84.5	84.8	0.1
明智	78,158	532	78,690	339,945	231.48	73,762	216.98	93.7	94.4	17.8
上矢作	43,889	453	44,342	105,578	419.99	21,564	204.25	48.6	49.1	△ 0.7
農業集落排水事 業	90,387	0	90,387	228,809	395.03	44,876	196.13	49.6	49.6	△ 7.1
千田川	25,154	0	25,154	47,264	532.20	9,538	201.80	37.9	37.9	△ 4.1
東野	25,514	0	25,514	96,885	263.34	18,696	192.97	73.3	73.3	△ 5.4
富田	—	—	—	—	—	—	—	—	—	—
飯羽間	12,498	0	12,498	24,495	510.23	4,500	183.71	36.0	36.0	△ 8.7
門野	10,536	0	10,536	13,384	787.21	2,299	171.77	21.8	21.8	△ 1.8
下小田子	16,685	0	16,685	46,781	356.66	9,843	210.41	59.0	59.0	0.8
市全体	665,945	43,490	709,435	3,449,009	205.69	715,071	207.33	100.8	107.4	2.513

汚水処理原価と使用料単価の比較 H26 決算状況



元利償還金・市債現在高の推移【公共下水道事業特別会計】

1.元利償還金

単位：千円

	H19	H20	H21	H22	H23	H24	H25	H26	H27	H28
奥戸	472,037	482,198	391,154	223,965	222,394	224,514	228,265	230,677	232,267	230,078
恵那峡	98,678	107,884	105,496	100,523	87,161	79,410	79,653	80,025	80,558	80,914
竹折	15,172	17,515	21,575	30,524	35,139	43,674	45,439	46,960	47,882	48,291
岩村	83,086	88,622	88,708	56,642	52,968	51,539	51,676	73,050	91,487	91,530
明智	81,915	95,912	100,385	101,983	98,739	97,695	101,043	103,554	105,502	106,564
上矢作	50,087	67,794	74,504	78,859	81,158	76,982	74,744	73,689	66,450	54,221
計	800,975	859,925	781,822	592,496	577,559	573,814	580,820	607,955	624,146	611,598

2.市債現在高

単位：千円 単位：千円

	H19	H20	H21	H22	H23	H24	H25	H26	H27	H28
奥戸	3,704,966	3,378,064	3,112,082	2,977,247	2,845,881	2,723,106	2,647,246	2,545,708	2,761,608	2,615,403
恵那峡	1,497,481	1,427,555	1,369,299	1,304,523	1,274,964	1,232,307	1,174,953	1,116,169	1,055,746	993,827
竹折	818,200	865,142	893,251	889,421	872,788	847,221	819,343	789,350	757,802	725,180
岩村	809,281	744,120	676,815	639,021	607,380	583,000	627,685	763,888	879,206	868,973
明智	1,811,253	1,820,637	1,829,422	1,782,618	1,747,687	1,748,684	1,683,259	1,616,894	1,540,283	1,461,179
上矢作	936,517	883,896	823,851	758,534	689,942	624,519	560,387	496,374	438,662	392,351
計	9,577,698	9,119,414	8,704,720	8,351,364	8,038,642	7,758,837	7,512,873	7,328,383	7,433,307	7,056,913

図1.元利償還金の推移

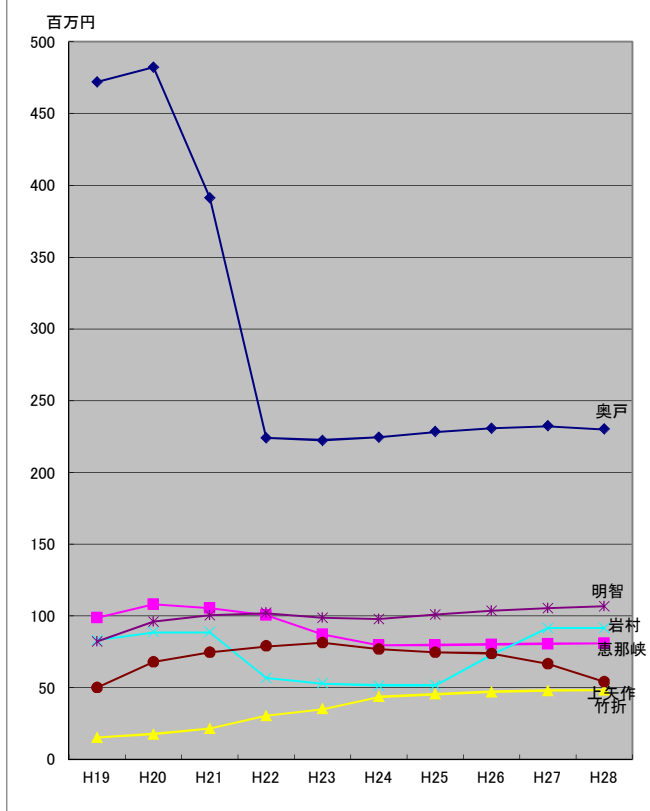
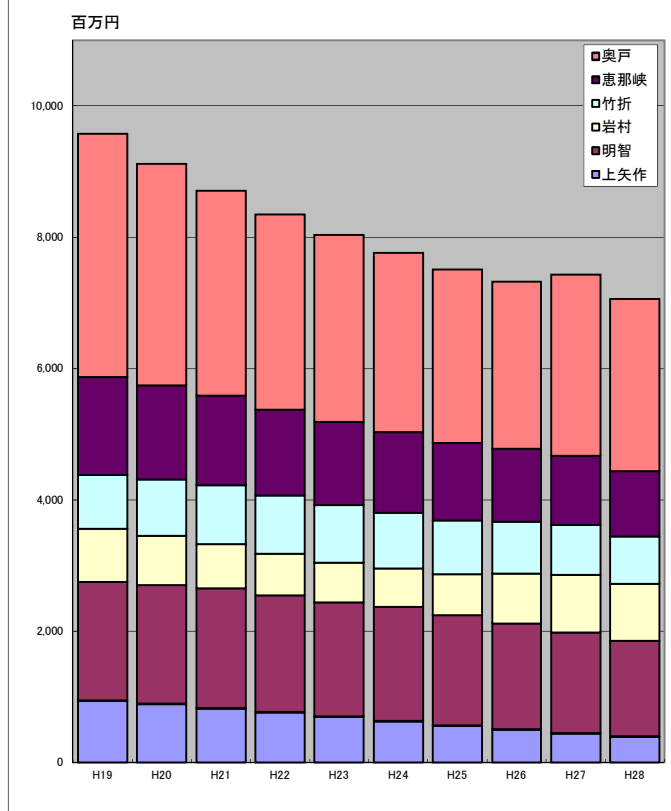


図2.市債現在高の推移



【農業集落排水事業特別会計】

1.元利償還金

単位：千円

	H19	H20	H21	H22	H23	H24	H25	H26	H27	H28
千田川	33,465	33,465	32,960	30,310	28,373	26,002	26,003	26,003	26,002	26,003
東野	24,976	32,776	40,098	43,658	43,657	41,576	41,576	41,576	41,576	41,576
富田	25,884	35,162	46,560	22,199	22,199	22,199	33,693	0	0	0
飯羽間	19,407	19,407	19,407	19,407	19,408	19,408	19,407	29,586	0	0
門野	9,844	12,065	12,324	12,195	11,673	11,280	11,280	11,279	11,280	11,279
下・小田子	26,078	32,427	34,655	34,655	34,428	34,428	33,613	30,412	22,054	14,390
個別	4,768	4,021	3,339	2,493	417	0	0	0	0	0
計	144,422	169,323	189,343	164,917	160,155	154,893	165,572	138,856	100,912	93,248

2.市債現在高

単位：千円

	H19	H20	H21	H22	H23	H24	H25	H26	H27	H28
千田川	477,385	453,273	429,213	407,634	387,051	368,729	350,040	330,977	311,533	291,699
東野	808,726	790,172	763,980	733,771	703,046	673,882	644,204	614,003	583,269	551,992
富田	279,962	257,053	221,882	209,282	196,124	182,382	156,536	0	0	0
飯羽間	225,761	215,394	204,602	193,368	181,673	169,497	156,822	133,447	0	0
門野	219,713	211,330	202,549	193,751	185,331	177,166	168,862	160,416	151,827	143,093
下・小田子	392,872	366,003	336,561	306,741	276,765	246,403	216,467	189,350	170,240	158,553
個別	10,036	6,146	2,879	414	0	0	0	0	0	0
計	2,414,455	2,299,371	2,161,666	2,044,961	1,929,990	1,818,059	1,692,931	1,428,193	1,216,869	1,145,337

図1.元利償還金の推移

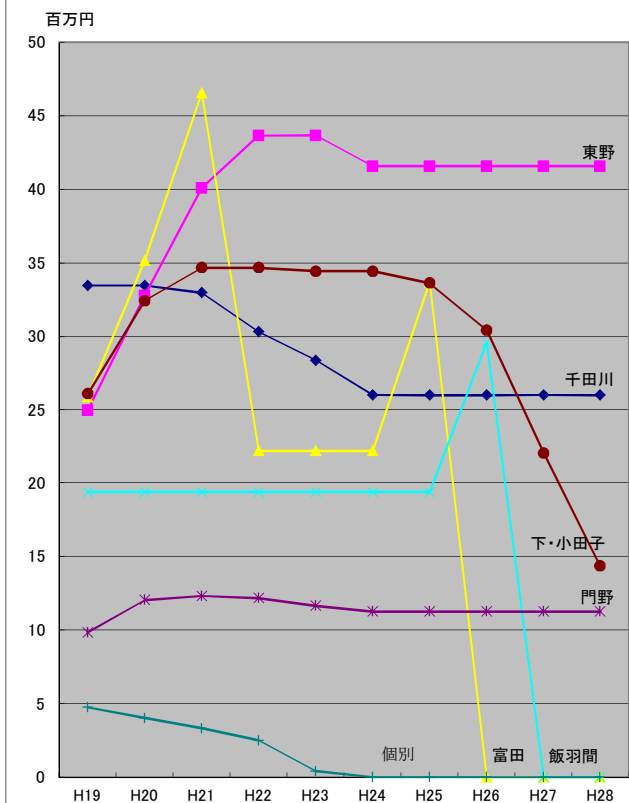


図2.市債現在高の推移

