

令和8年度

恵那市環境施策に関する調査結果報告書

令和8年6月

恵那市 水道環境部 環境課

— 目 次 —

1. 調査の概要	3
(1) 調査の目的	3
(2) 調査地域	3
(3) 調査対象者	3
(4) 調査方法	3
(5) 調査期間	3
(6) 回収結果	3
(7) 留意点	3
2. 回答者について	4
3. 個別の設問について	5
(1) 地球温暖化対策について	5
(2) ごみ収集について	11
(3) 生ごみ処理について	13
(4) 資源回収について	15
(5) 廃食用油について	17
(6) ごみ減量化について	17
4. 調査票	19

1. 調査の概要

(1) 調査の目的

市民の皆様への脱炭素社会に向けた取組及びごみ減量への取組、これからの市の取組に対する意見を聴くため、「恵那市環境施策に関する調査」を実施しました。

(2) 調査地域

恵那市全域

(3) 調査対象者

令和8年4月1日時点における住民基本台帳から、満18歳以上の市民2,000人を抽出しました。抽出に当たっては、調査・集計の際に「性別・年代・地域」の構成が実態と大きく偏らないよう、各属性別のサンプル数を設定して、無作為抽出しました。

(4) 調査方法

調査票を郵送にて配付し、Webフォーム（LoGoフォーム）にて回収

(5) 調査期間

令和8年5月1日～5月22日

(6) 回収結果

抽出数 (a)	有効回答数 (b)	有効回答率 (b/a)
2,000 件	629 件 (Web のみ)	31.45% (Web のみ)

(7) 留意点

①計算方法について

- ・結果は百分率で表示しました。なお、小数点第3位を四捨五入したため、比率の合計が100%とならない場合があります。
- ・複数回答の質問の百分率の合計は、100%を超えることがあります。

②無効とした回答

- ・設定する選択数を超えて選択した回答又は判読不能の回答（無回答として集計）

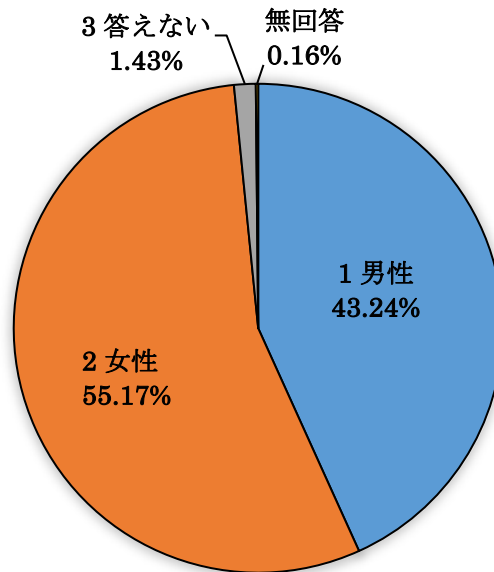
③集計対象（N）について

- ・各質問で集計に用いたサンプル数は「N」で表します。

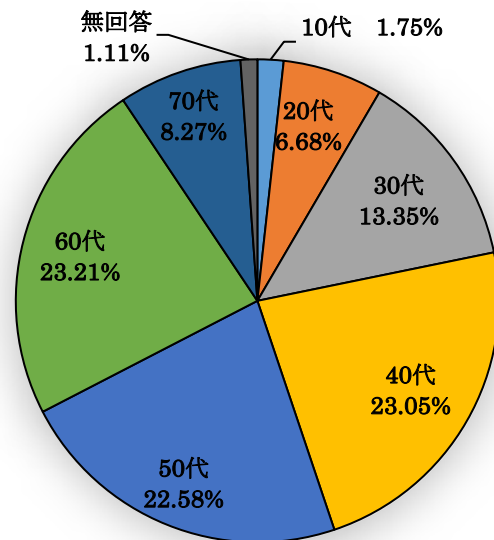
2. 回答者について

問1 あなた自身についてお答えください。〔単数回答〕 (N=629)

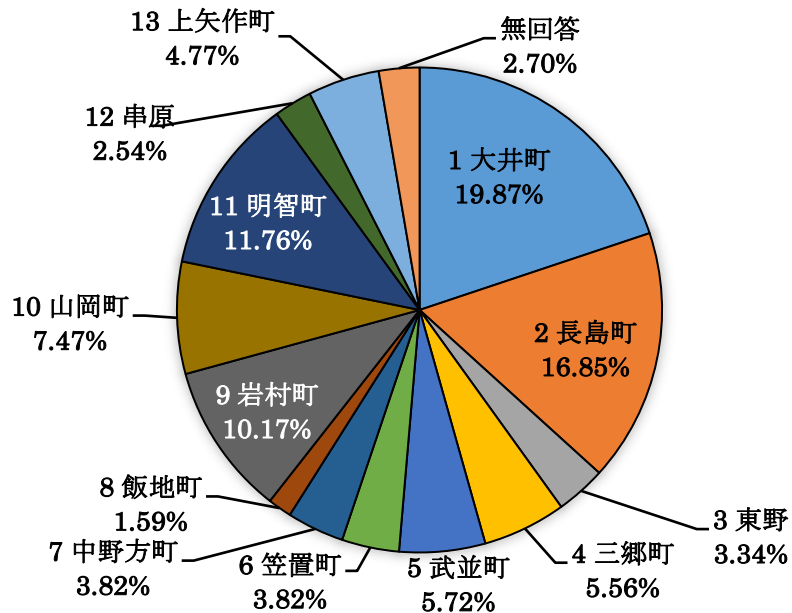
(1) 性別



(2) 年代



(3) 居住地



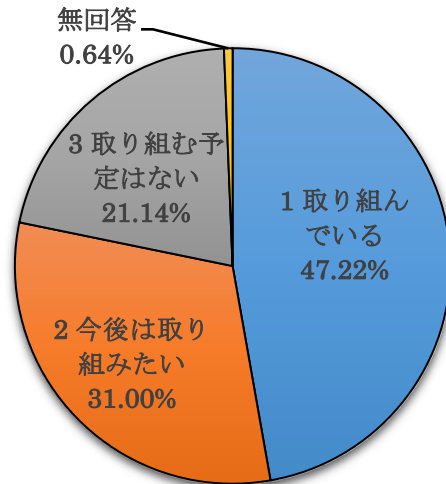
3. 個別の設問について

(1) 地球温暖化対策について

問2 脱炭素社会の実現に向け、あなたのご家庭での取組状況を教えてください。

[単数回答] (N=629)

1. 冷房室温を28℃に、暖房室温を20℃に設定



過去の調査結果

「1 取り組んでいる」回答割合

令和4年度：48.19%

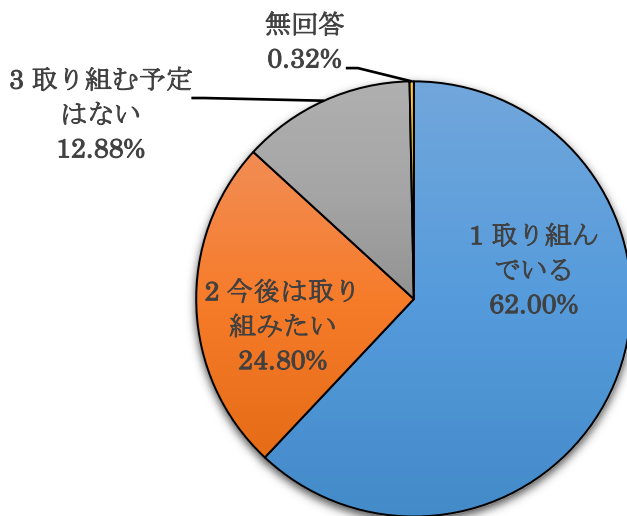
令和5年度：47.41%

令和6年度：49.54%

令和7年度：47.71%

前年度比 0.49ポイント減

2. 冷蔵庫に物を詰め込みすぎない



過去の調査結果

「1 取り組んでいる」回答割合

令和4年度：56.64%

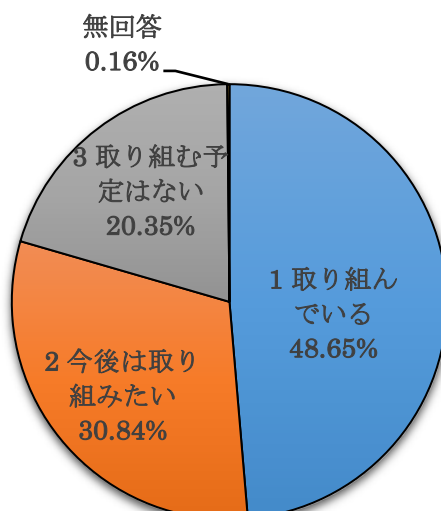
令和5年度：61.99%

令和6年度：65.39%

令和7年度：63.62%

前年度比 1.62ポイント減

3. 電化製品を長時間使用しないときはプラグを抜く



過去の調査結果

「1 取り組んでいる」回答割合

令和4年度：42.92%

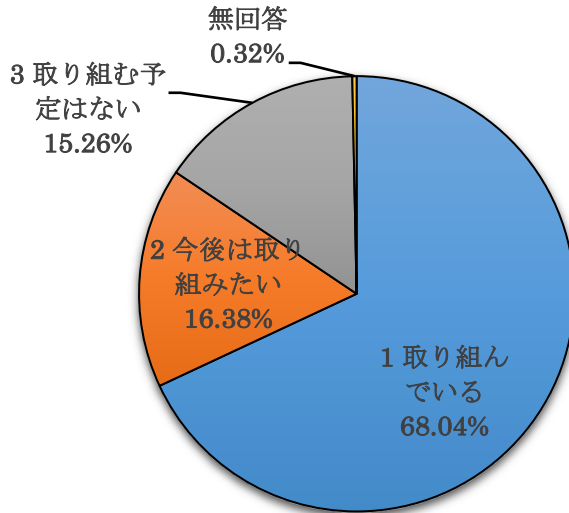
令和5年度：42.56%

令和6年度：45.72%

令和7年度：49.54%

前年度比 0.89ポイント減

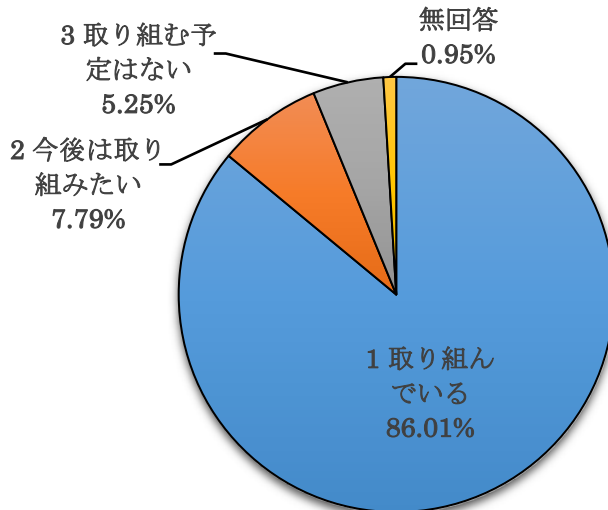
4. 家族が続けて入浴する



過去の調査結果
「1 取り組んでいる」回答割合
令和4年度：59.17%
令和5年度：59.45%
令和6年度：65.16%
令和7年度：71.48%

前年度比 3.44 ポイント減

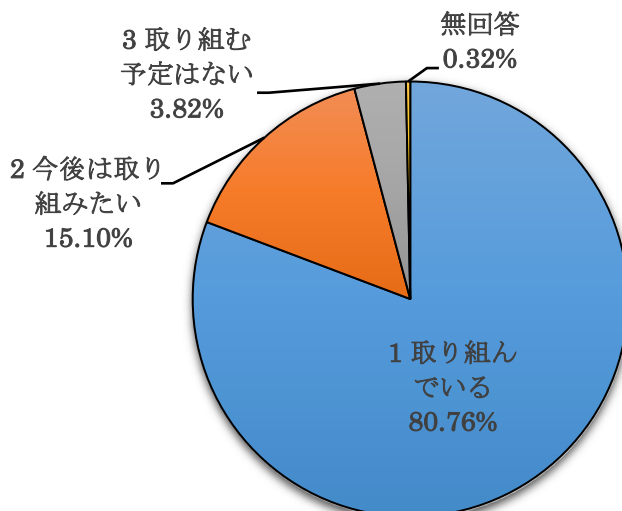
5. トイレを使わないときはフタを閉める（暖房便座）



過去の調査結果
「1 取り組んでいる」回答割合
令和4年度：77.17%
令和5年度：81.73%
令和6年度：84.03%
令和7年度：87.02%

前年度比 1.01 ポイント減

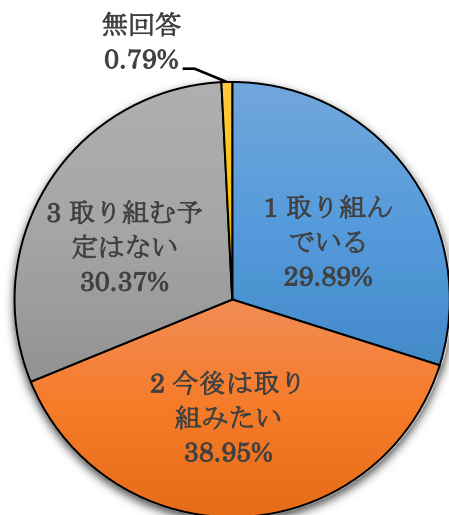
6. 車を運転するときは、加減速の少ない運転に努める



過去の調査結果
「1 取り組んでいる」回答割合
令和4年度：71.57%
令和5年度：73.60%
令和6年度：79.63%
令和7年度：82.63%

前年度比 1.87 ポイント減

7. エネルギーの見える化機器や家計簿などを見て、エネルギー消費量を把握

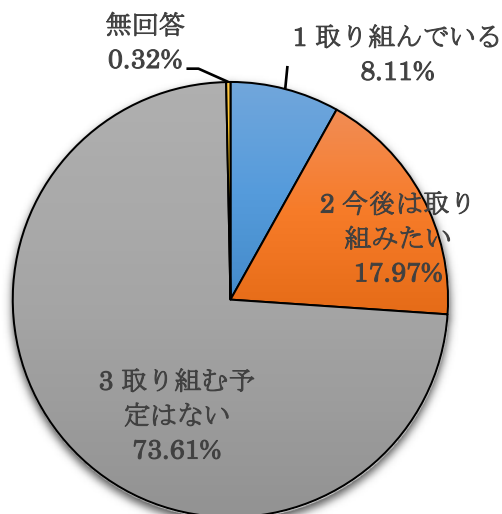


過去の調査結果

「1 取り組んでいる」回答割合
 令和4年度：22.39%
 令和5年度：27.46%
 令和6年度：27.31%
 令和7年度：28.15%

前年度比 1.74 ポイント増

8. マイカーの利用を控え、積極的に自転車や公共交通機関を利用

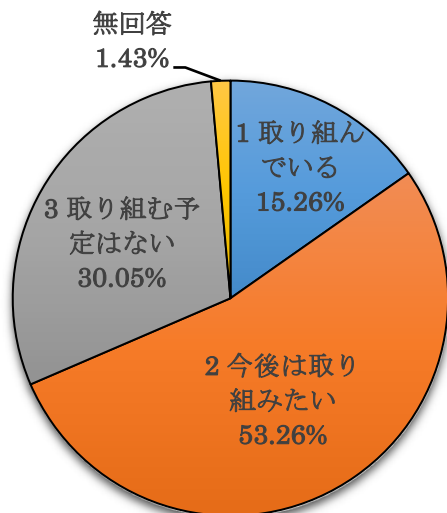


過去の調査結果

「1 取り組んでいる」回答割合
 令和4年度：5.93%
 令和5年度：6.02%
 令和6年度：10.65%
 令和7年度：7.68%

前年度比 0.43 ポイント増

9. 製造過程での温室効果ガスの発生が少ないモノを優先的に購入
 (グリーン購入)

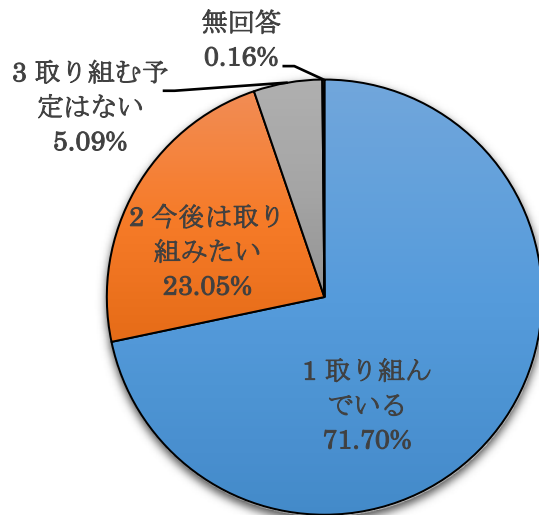


過去の調査結果

「1 取り組んでいる」回答割合
 令和4年度：6.37%
 令和5年度：9.50%
 令和6年度：13.77%
 令和7年度：12.80%

前年度比 2.46 ポイント増

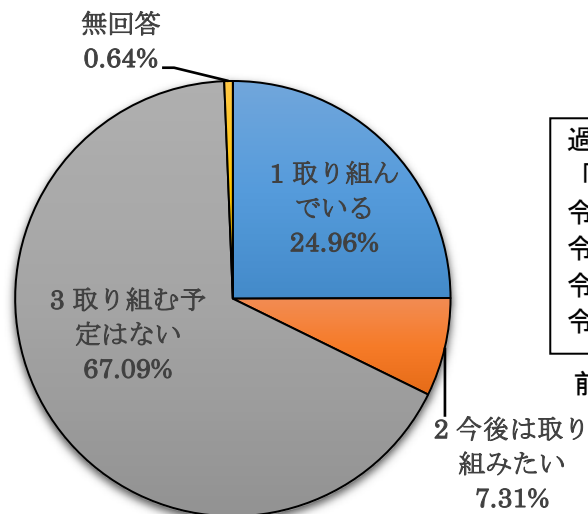
10. 家の中の照明5か所以上をLED照明へ交換



過去の調査結果
「1 取り組んでいる」回答割合
令和4年度：51.15%
令和5年度：55.65%
令和6年度：64.35%
令和7年度：68.92%

前年度比 2.78ポイント増

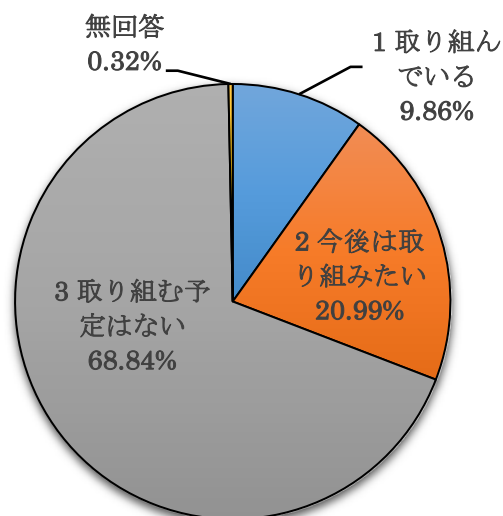
11. 住宅用太陽光発電設備を設置（屋根上等）



過去の調査結果
「1 取り組んでいる」回答割合
令和4年度：16.36%
令和5年度：15.84%
令和6年度：18.98%
令和7年度：24.50%

前年度比 0.46ポイント増

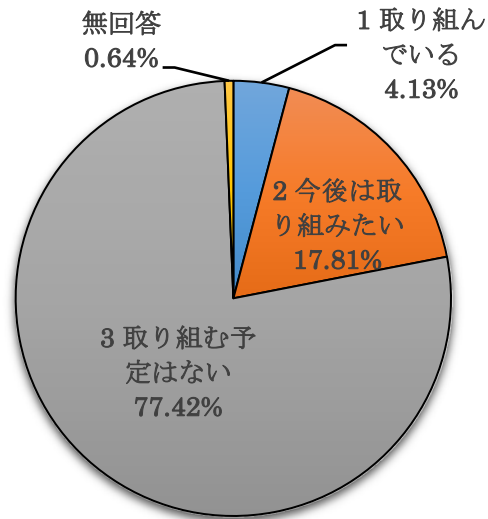
12. 蓄電池を設置



過去の調査結果
「1 取り組んでいる」回答割合
令和4年度：3.29%
令和5年度：4.22%
令和6年度：7.18%
令和7年度：10.79%

前年度比 0.93ポイント減

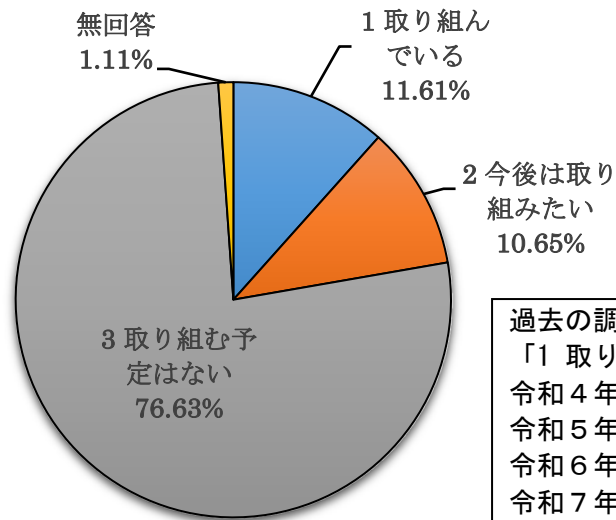
13. 次世代自動車充電システム（V2H）を設置



過去の調査結果
「1 取り組んでいる」回答割合
令和4年度：未実施
令和5年度：1.58%
令和6年度：2.55%
令和7年度：3.29%

前年度比 0.84ポイント増

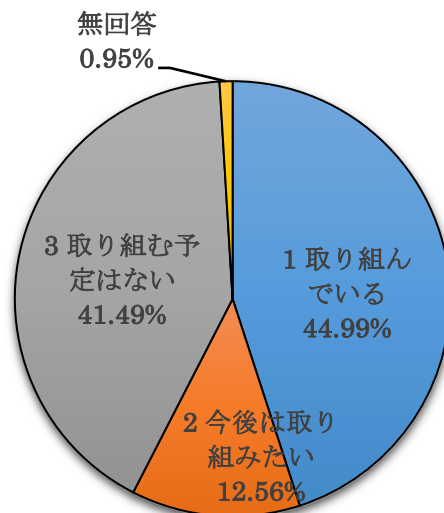
14. 太陽熱温水システムを設置



過去の調査結果
「1 取り組んでいる」回答割合
令和4年度：未実施
令和5年度：8.45%
令和6年度：8.91%
令和7年度：10.05%

前年度比 1.56ポイント増

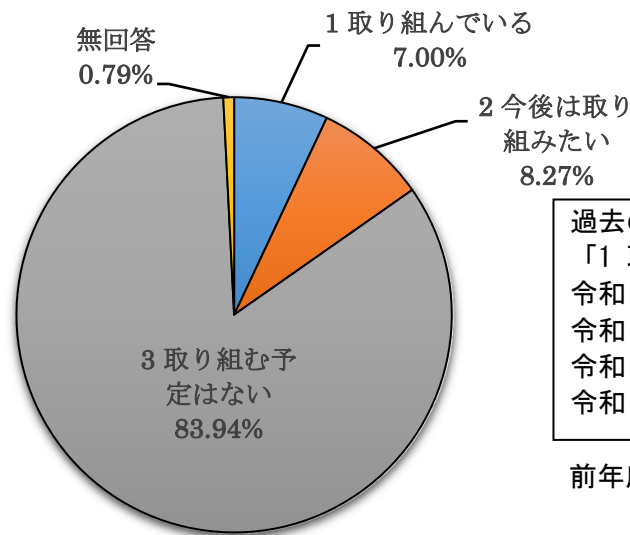
15. ヒートポンプ給湯機（エコキュート）や家庭用燃料電池（エネファーム）など高効率な給湯器を導入



過去の調査結果
「1 取り組んでいる」回答割合
令和4年度：未実施
令和5年度：36.43%
令和6年度：40.51%
令和7年度：44.06%

前年度比 0.93ポイント増

16. 薪ストーブやペレット（木質燃料）ストーブを設置

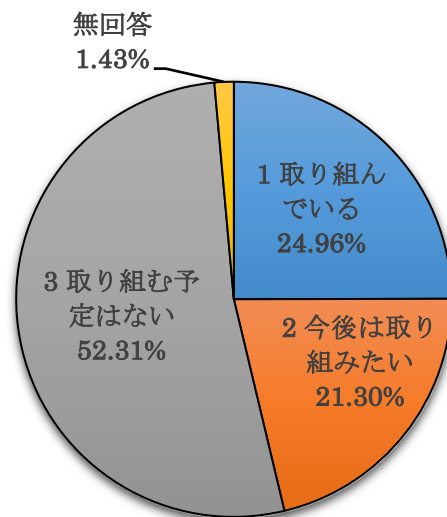


過去の調査結果

「1 取り組んでいる」回答割合
 令和4年度：5.93%
 令和5年度：6.76%
 令和6年度：6.71%
 令和7年度：8.04%

前年度比 1.04 ポイント減

17. 壁や屋根、床の断熱改修を行う

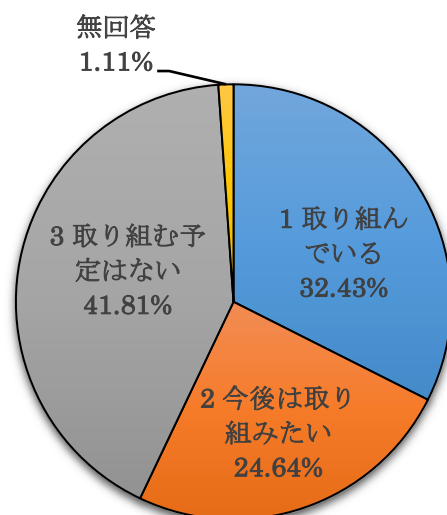


過去の調査結果

「1 取り組んでいる」回答割合
 令和4年度：未実施
 令和5年度：22.28%
 令和6年度：23.61%
 令和7年度：27.24%

前年度比 2.28 ポイント減

18. 内窓設置や外窓の交換など、窓の断熱改修を行う



過去の調査結果

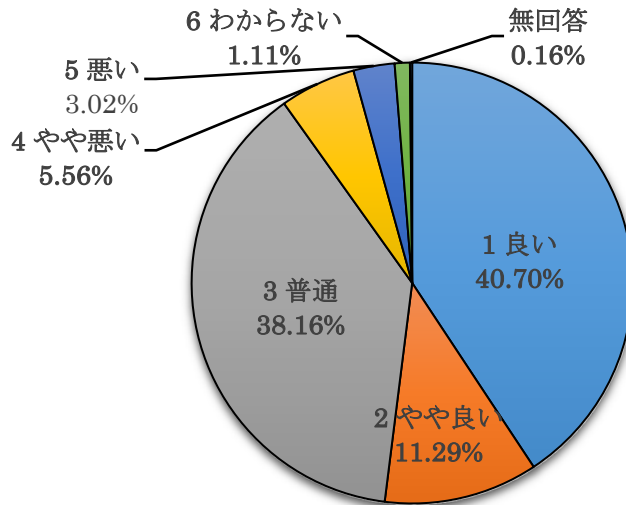
「1 取り組んでいる」回答割合
 令和4年度：未実施
 令和5年度：24.92%
 令和6年度：26.97%
 令和7年度：31.81%

前年度比 0.62 ポイント増

(2) ごみ収集について

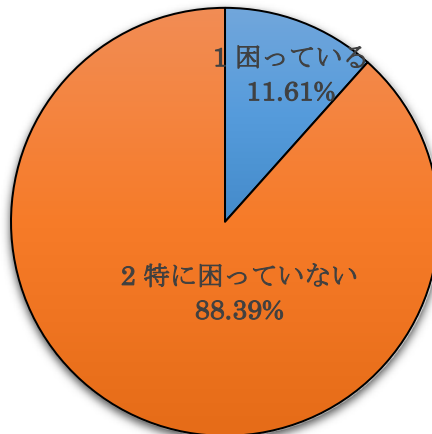
問3 あなたは、今の恵那市のごみ収集サービスについて、日々のごみ出しのしやすさや利便性の面から、どのように感じていますか。

[単数回答] (N=629)



問4 日常のごみ出しについて、困っていることはありますか。

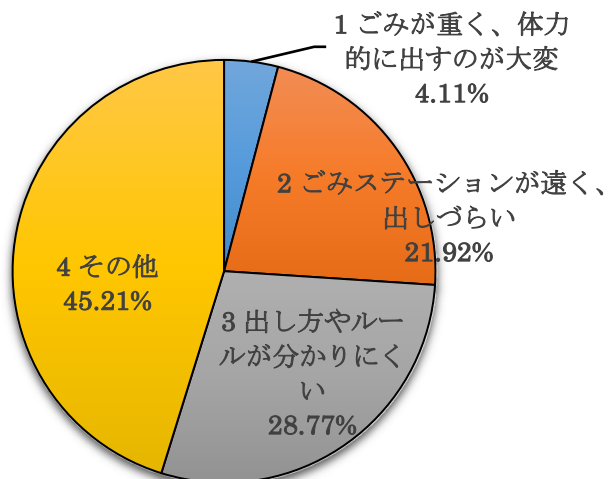
[単数回答] (N=629)



問5 問4で「1 困っている」と答えた方にお聞きします。

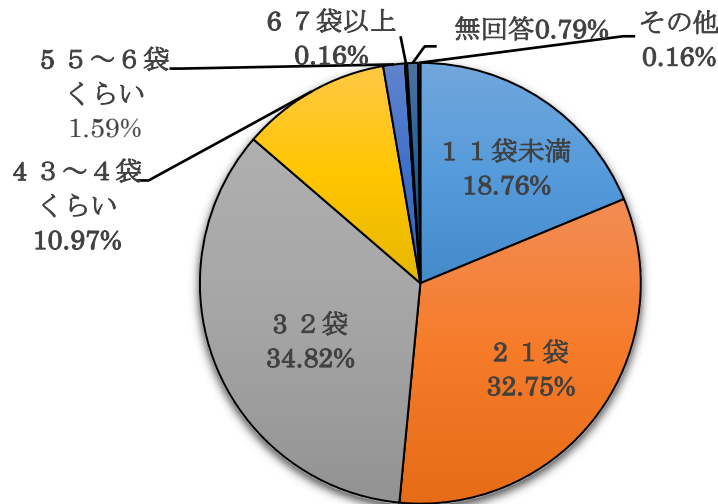
どのようなことで困っていますか。

[複数回答] (N=73)



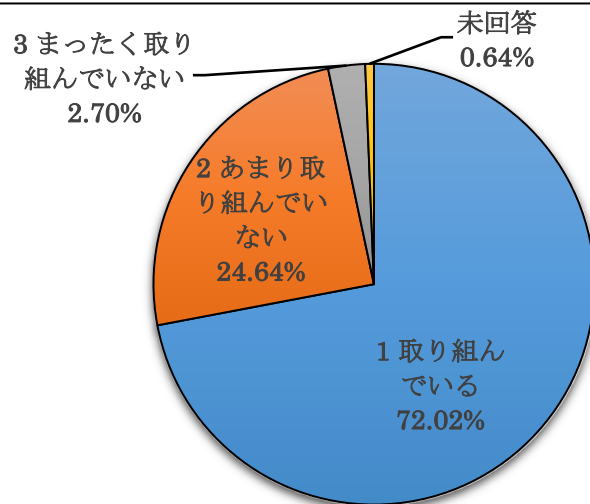
問6 あなたの世帯で1週間に出すごみの量は、可燃袋（大）のごみ袋に換算すると平均どのくらいの量になりますか。

〔複数回答〕（N=629）



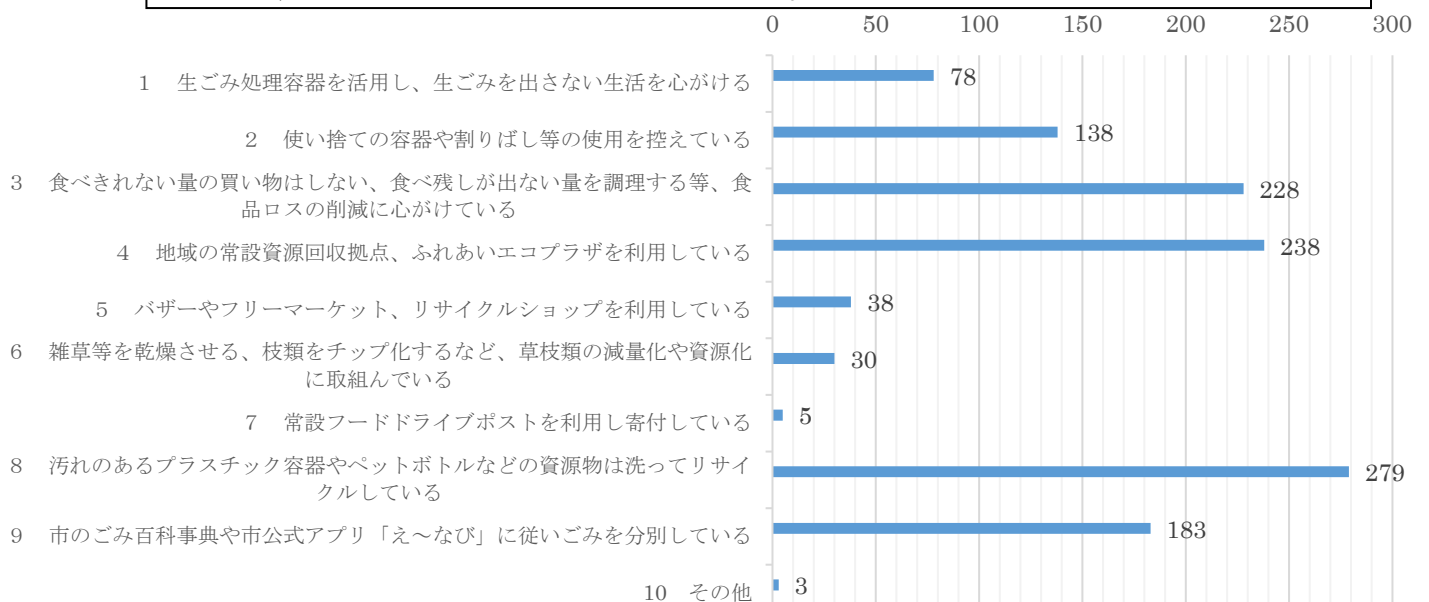
問7 あなたはごみの減量やリサイクルにつながる取り組みをしていますか。

〔複数回答〕（N=629）

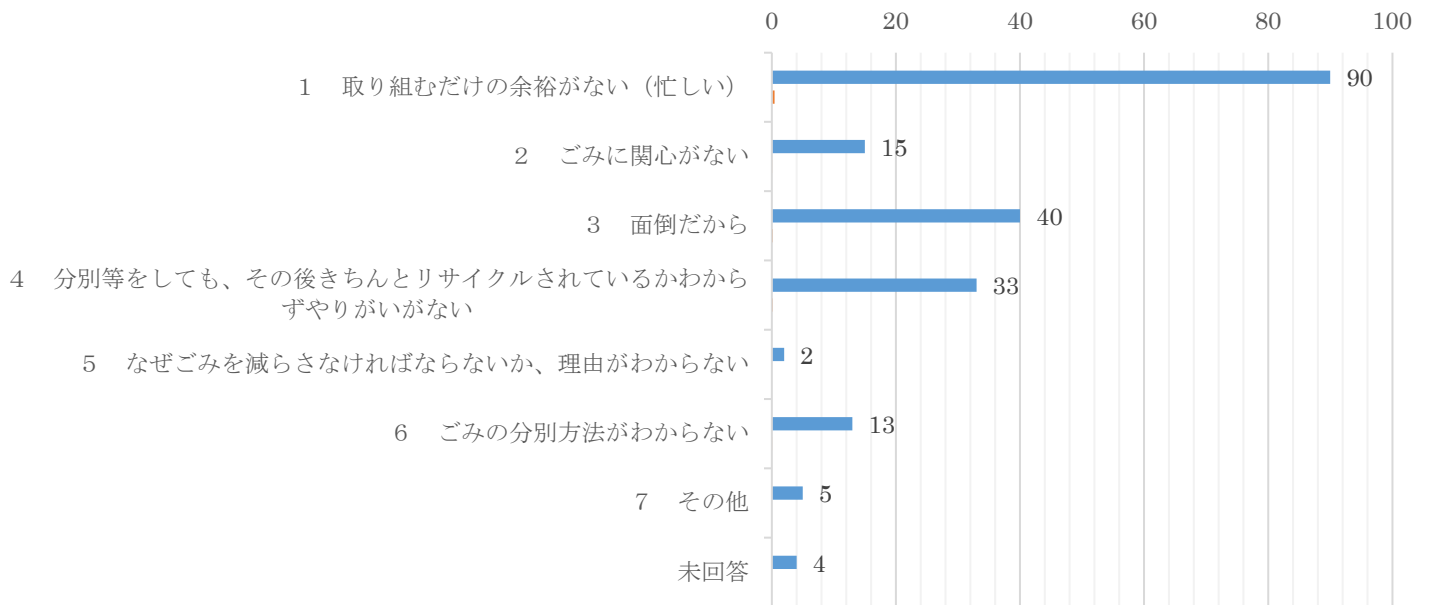


問8 問7で「1 取り組んでいる」を選んだ方にお聞きします。

ごみの減量化やリサイクルに向けて、あなたが普段心がける取り組みのうち上位3つを次の中から選んでください。

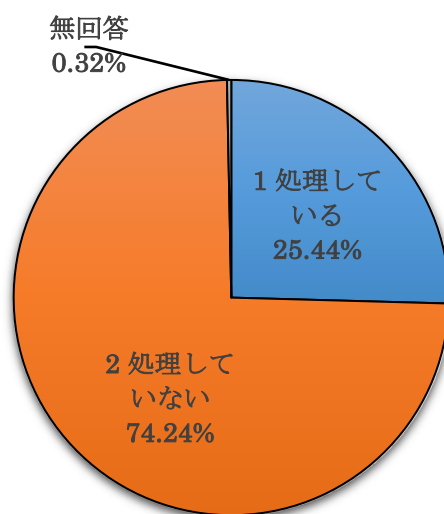


問9 問7で「2 あまり取り組んでいない」、「3 まったく取り組んでいない」を選んだ方にお聞きします。その理由は何ですか。



(3) 生ごみ処理について

問10 令和7年度調査で「家庭から出る生ごみの処理状況」についてお聞きしたところ、2割強の方が「家庭内で処理している」と回答されました。あなたは生ごみを家庭内で処理していますか。1つ選んで○を付けてください。
〔単数回答〕（N=629）



過去の調査結果

「1 処理している」回答割合

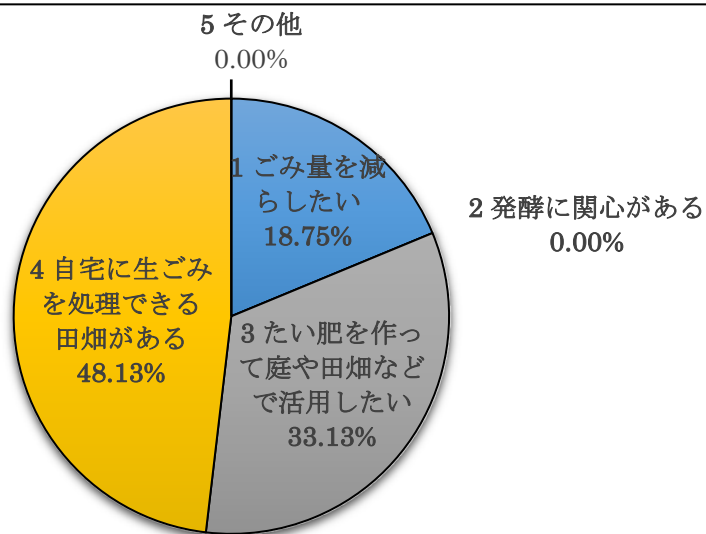
令和5年度：24.18%

令和6年度：27.89%

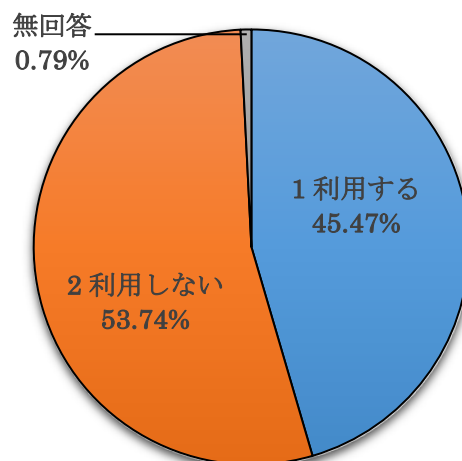
令和7年度：22.12%

前年度比 3.32ポイント減

問 11 問 10 で「1」を選択した方にお聞きします。家庭内で処理している理由は何ですか。〔単数回答〕（N=160）

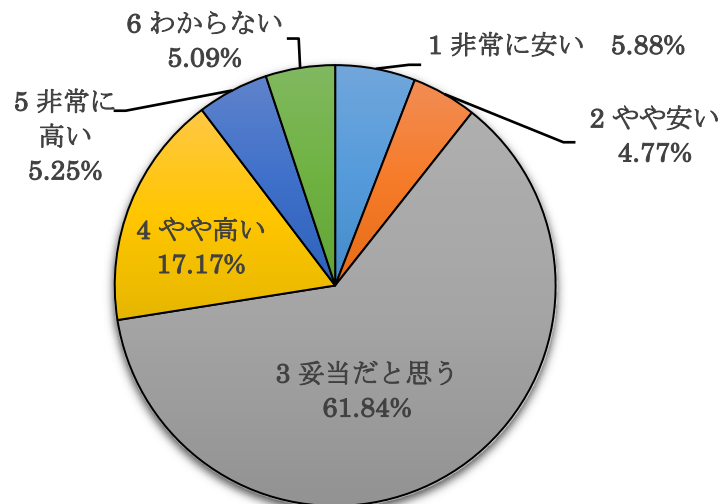


問 12 地域の常設資源回収拠点で生ごみコンポストや生ごみ処理機を設置した場合、利用したいと思いますか。〔単数回答〕（N=629）

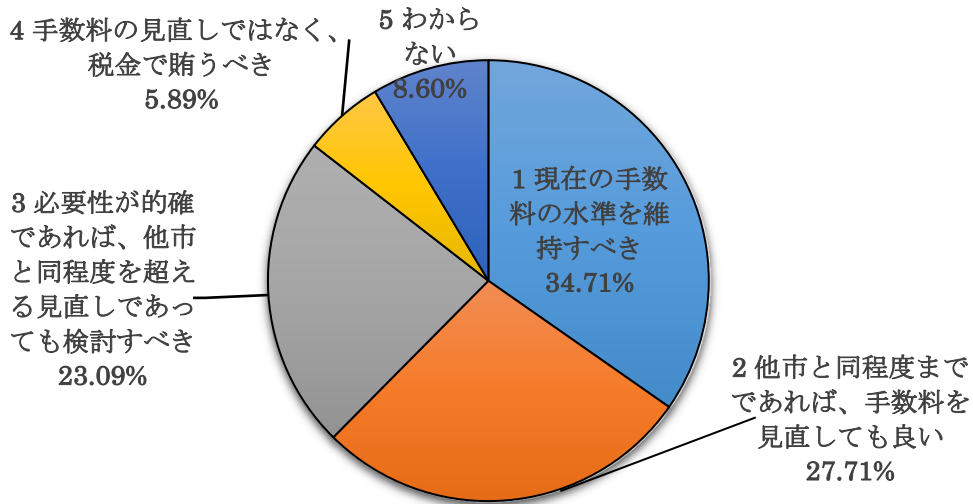


(4) ごみ処理手数料について

問 13 恵那市のごみ処理手数料（市指定ごみ袋の料金および処理施設への直接持ち込み料金）について、どのように感じていますか。

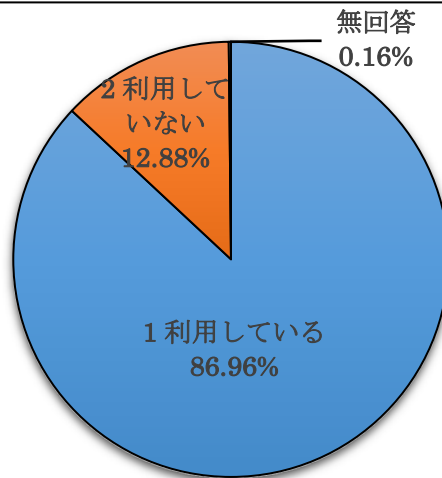


問 14 現在、恵那市のごみ処理手数料は、東濃地域の他市（多治見市、土岐市、瑞浪市、中津川市）と比較して、最も安い水準にあります。一方で、ごみ処理に係る費用は年々増加しており、将来にわたり安定的なごみ処理を行うための財源確保が課題となっています。こうした状況を踏まえ、あなたの考えに最も近いものを1つ選んでください。〔単数回答〕（N=629）



(5) 資源回収について

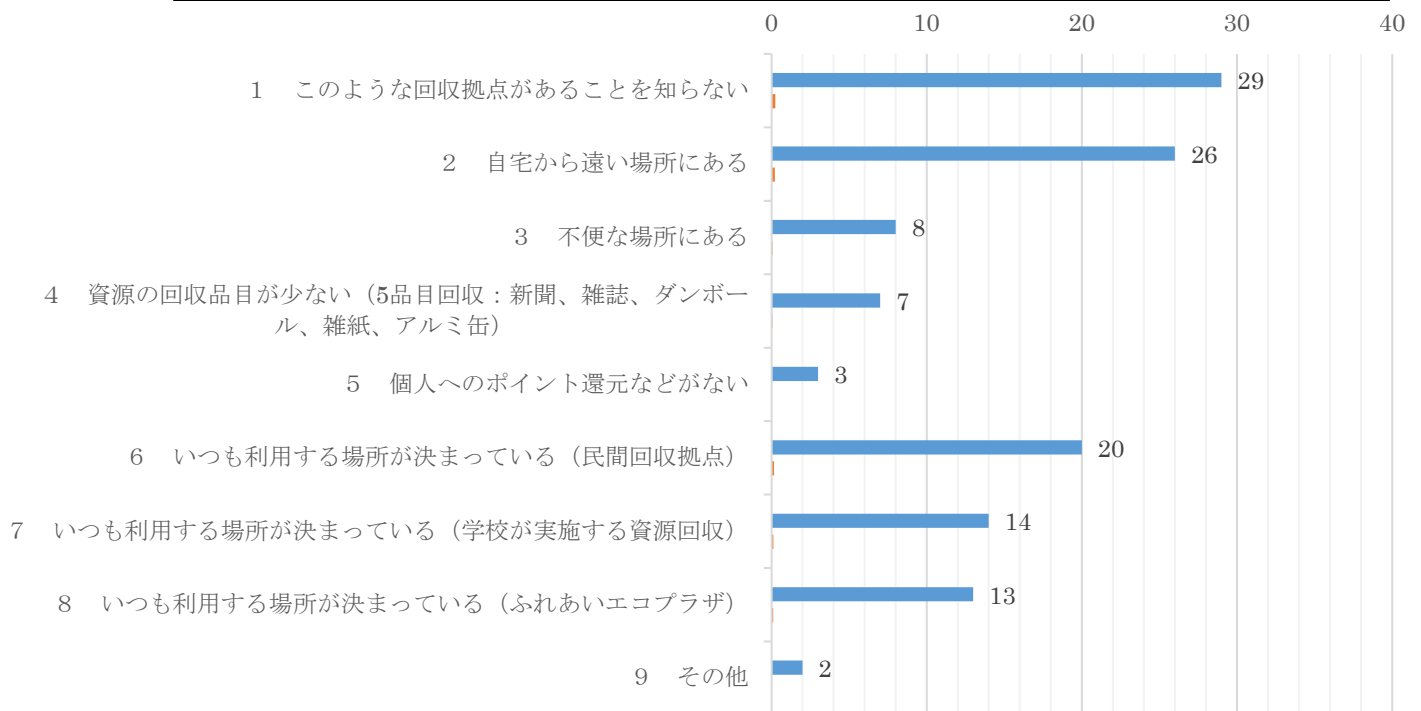
問 15 地域、製紙業者、市の3者が協力して、新聞、雑誌、アルミ缶などの資源を持ち込むことができる回収拠点を市内12か所に設けています。令和7年度調査では、9割弱の方がこの回収拠点を「利用している」と回答されました。あなたはこの拠点を利用していますか。



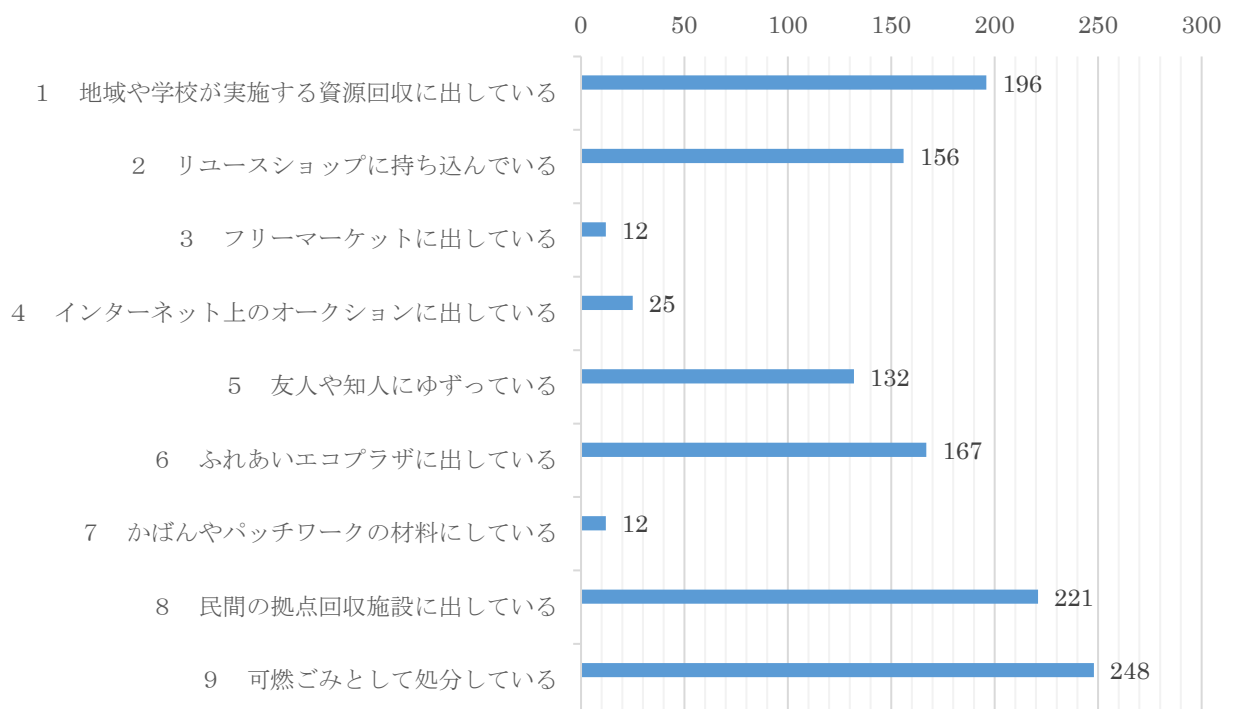
問 16 問 15 で「1」を選択した方にお聞きします。その理由は何ですか。〔複数回答〕（N=1,075）



問 17 問 15 で「2」を選択した方にお聞きします。その理由は何ですか。
〔単数回答〕 (N=122)

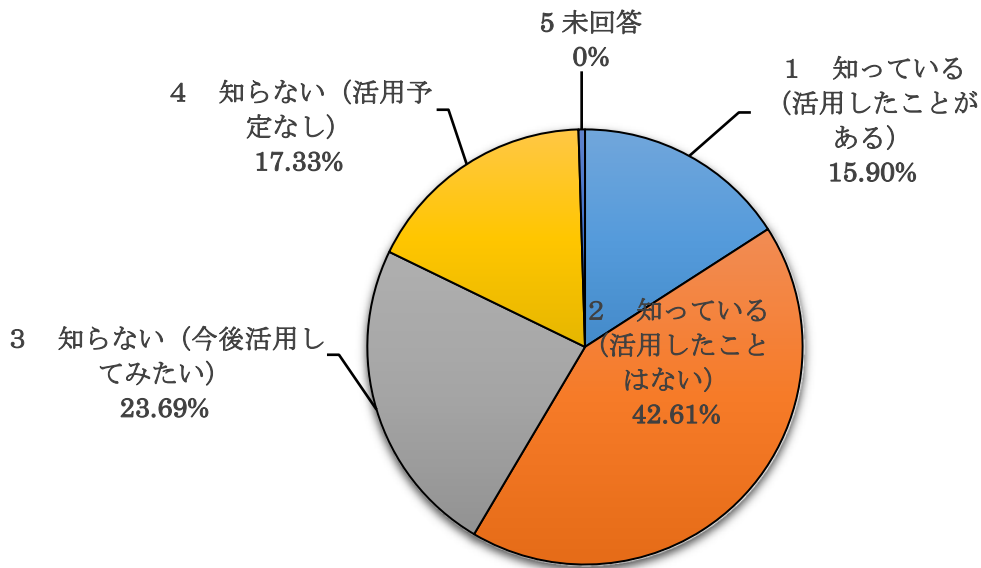


問 18 着なくなった衣類はどのように処分していますか。
〔単数回答〕 (N=1,169)



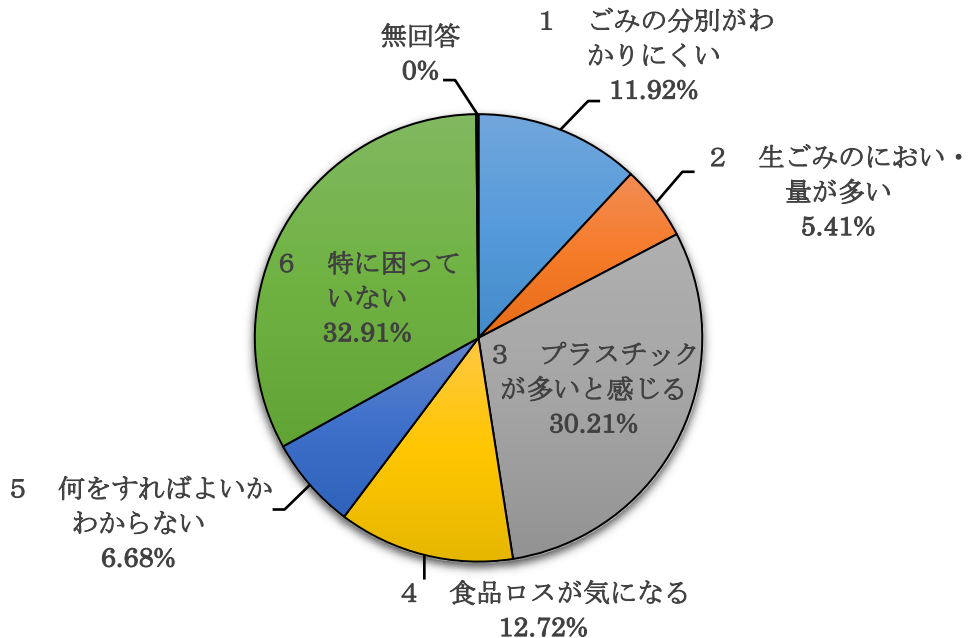
(5) 廃食用油について

問 19 市では、月に1回廃食用油の回収を市内27ヶ所で行っていますが、ご存じですか。〔単数回答〕 (N=629)

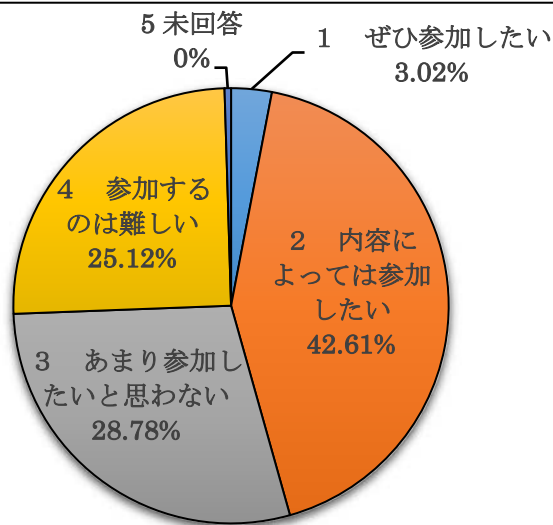


(6) ごみ減量化について

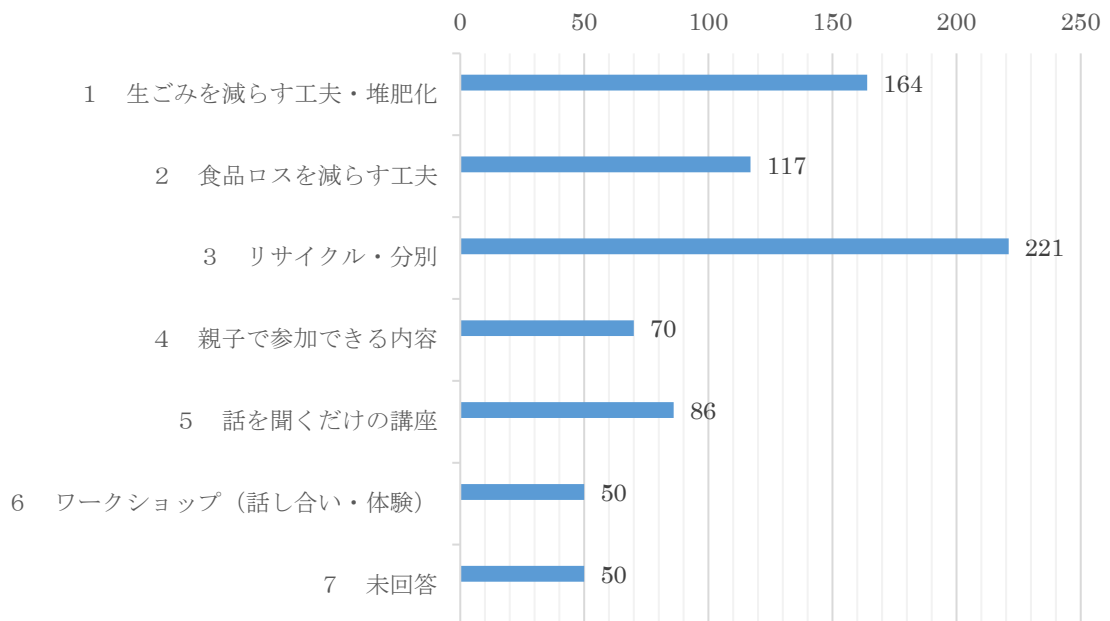
問 20 ごみや環境について、気になっていることはありますか。〔単数回答〕 (N=547)



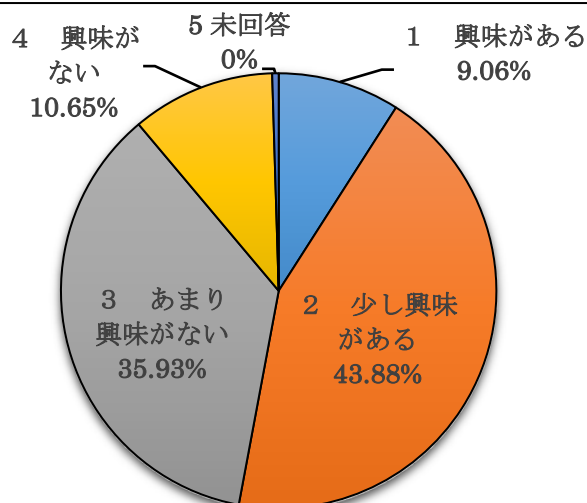
問 21 ごみや環境について、体験しながら学べる講座があった場合、参加したいですか。〔単数回答〕（N=629）



問 22 参加する場合、どのような内容に関心がありますか。〔単数回答〕（N=629）



問 23 恵那市では、今年度から、ごみや環境について市民と一緒に考える取組「えな環境みらいらぼ」を始めます。このような取組に興味はありますか。〔単数回答〕（N=629）



令和8年度 「恵那市 環境施策に関する調査」のお願い

日ごろは、市政にご理解とご協力いただき、ありがとうございます。
さて、市では、市民の皆様の脱炭素社会に向けた取組やごみ減量の取組及びこれからの市の環境施策の取組に対するご意見をお伺いするため、「恵那市 環境施策に関する調査」を実施いたします。

つきましては、お忙しいところ大変恐縮ですが、本調査の趣旨をご理解いただき、調査にご協力賜りますようお願い申し上げます。

調査結果は、今後の施策検討に活用させていただくとともに、市ウェブサイトなどを通じて公表いたします。

令和8年5月1日

恵那市長 小坂 喬峰

●対象となる方

18歳以上80歳未満の市民の皆さんの中から2,000人を無作為に抽出しました。

●回答方法

右記に記載の回答フォームからお願いします。

次のURL（アドレス）または右の二次元バーコードから回答フォームへアクセスしてください。

URL <https://logoform.jp/f/zT2vq>



▲回答フォームの
二次元バーコード

●回答期限

5月22日（金）

期限までのご回答にご協力ください。

※環境への配慮、ペーパーレス促進のためWEBフォームからの回答方式としております。

※市では、本調査の他にも、アンケート調査などを行っています。同じ方に調査をお願いさせていただく場合もございますが、市民の皆様のご意見を伺う調査となりますので、ご理解ください。

※ご回答いただいた内容は、個人が特定できないよう統計的に処理します。

記入上の注意

- 1 回答は家庭内で相談して記入してください。
- 2 氏名の記入は必要ありません。
- 3 記入に当たって不明な点がございましたら、下記までお問い合わせください。

※全23問ありますが、およそ5分程度で回答できます。

【問い合わせ先】

〒509-7292 恵那市長島町正家一丁目1番地1
恵那市役所 水道環境部 環境課
TEL : 0573-26-6847 FAX : 0573-25-8204

恵那市 環境施策に関する調査 調査票

問1 あなた自身についてお答えください。

1 性別 (1つ選んで○を付けてください)	1 男性	2 女性	3 答えない
2 年齢 (1つ選んで○を付けてください)	1 10代	2 20代	3 30代
	4 40代	5 50代	6 60代
	7 70代	8 80代	
	(令和8年4月1日現在の年齢)		
3 居住地 (1つ選んで○を付けてください)	1 大井町	6 笠置町	11 明智町
	2 長島町	7 中野方町	12 串原
	3 東野	8 飯地町	13 上矢作町
	4 三郷町	9 岩村町	
	5 武並町	10 山岡町	

— 地球温暖化対策について —

問2 脱炭素社会の実現に向け、あなたのご家庭での取組状況を教えてください。それぞれ1つ選んで○を付けてください。

	行動	取り組んでいる	今後は 取り組みたい	取り組む 予定はない
1	冷房室温を28℃に、暖房室温を20℃に設定	1	2	3
2	冷蔵庫に物を詰め込みすぎない	1	2	3
3	電化製品を長時間使用しないときはプラグを抜く	1	2	3
4	家族が続けて入浴する	1	2	3
5	トイレを使わないときはフタを閉める(暖房便座)	1	2	3
6	車を運転するときは、加減速の少ない運転に努める	1	2	3
7	エネルギーの見える化機器や家計簿などを見て、エネルギー消費量を把握	1	2	3
8	マイカーの利用を控え、積極的に自転車や公共交通機関を利用	1	2	3
9	製造過程での温室効果ガスの発生が少ないモノを優先的に購入(グリーン購入)	1	2	3
10	家の中の照明5か所以上をLED照明へ交換	1	2	3
11	住宅用太陽光発電設備を設置(屋根上等)	1	2	3
12	蓄電池を設置	1	2	3
13	次世代自動車充電システム(V2H)を設置	1	2	3
14	太陽熱温水システムを設置	1	2	3
15	ヒートポンプ給湯機(エコキュート)や家庭用燃料電池(エネファーム)など高効率な給湯器を導入	1	2	3
16	薪ストーブやペレット(木質燃料)ストーブを設置	1	2	3
17	壁や屋根、床の断熱改修を行う	1	2	3
18	内窓設置や外窓の交換など、窓の断熱改修を行う	1	2	3

— 裏面へお進みください。 —

— ごみ収集について —

問3 あなたは、今の恵那市のごみ収集サービスについて、日々のごみ出しのしやすさや利便性の面から、どのように感じていますか。1つ選んで○を付けてください。

1 良い	4 やや悪い
2 やや良い	5 悪い
3 普通	6 わからない

問4 日常のごみ出しについて、困っていることはありますか。

1 困っている	2 特に困っていない
---------	------------

問5 問4で「1 困っている」と答えた方にお聞きします、どのようなことで困っていますか。1つ選んで○を付けてください。

1 ごみが重く、体力的に出すのが大変	3 出し方やルールが分かりにくい
2 ごみステーションが遠く、出しづらい	4 その他（ ）

問6 あなたの世帯で1週間に出すごみの量は、可燃袋（大）のごみ袋に換算すると平均どのくらいの量になりますか。（可燃ごみのみでお答えください）

1 1袋未満	5 5～6袋くらい
2 1袋	6 7袋以上
3 2袋	7 わからない
4 3～4袋くらい	

※各可燃袋の容量…（大）：50ℓ、（中）：30ℓ、（小）：20ℓ

問7 あなたはごみの減量やリサイクルにつながる取り組みをしていますか。

1 取り組んでいる（問8へ）	3 まったく取り組んでいない（問9へ）
2 あまり取り組んでいない（問9へ）	

問8 問7で「1 取り組んでいる」を選んだ方にお聞きします。ごみの減量化やリサイクルに向けて、あなたが普段心がける取り組みのうち上位3つを次の中から選んでください。

1 生ごみ処理容器を活用し、生ごみを出さない生活を心がける
2 使い捨ての容器や割りばし等の使用を控えている
3 食べきれない量の買い物はしない、食べ残しが出ない量を調理する等、食品ロスの削減に心がけている
4 地域の常設資源回収拠点、ふれあいエコプラザを利用している
5 バザーやフリーマーケット、リサイクルショップを利用している
6 雑草等を乾燥させる、枝類をチップ化するなど、草枝類の減量化や資源化に取り組んでいる
7 常設フードドライブポストを利用し寄付している
8 汚れのあるプラスチック容器やペットボトルなどの資源物は洗ってリサイクルしている
9 市のごみ百科事典や市公式アプリ「え～なび」に従いごみを分別している
10 その他（ ）

問 18 着なくなった衣類はどのように処分していますか。3つまで選んで○を付けてください。

- | | |
|-------------------------|----------------------|
| 1 地域や学校が実施する資源回収に出している | 5 友人や知人にゆずっている |
| 2 リユースショップに持ち込んでいる | 6 ふれあいエコプラザに出している |
| 3 フリーマーケットに出している | 7 かばんやパッチワークの材料にしている |
| 4 インターネット上のオークションに出している | 8 民間の拠点回収施設に出している |
| | 9 可燃ごみとして処分している |

— 廃食用油について —

問 19 市では、月に1回廃食用油の回収を市内27ヶ所で行っていますが、ご存じですか。

- | | |
|--------------------|-------------------|
| 1 知っている（活用したことがある） | 3 知らない（今後活用してみたい） |
| 2 知っている（活用したことはない） | 4 知らない（活用予定なし） |

※廃食用油回収日と回収場所の詳細は、市ホームページをご覧ください。
※令和7年度から飲料用ペットボトルに入れたまま出すことができます。（フタをしっかりと閉めてください）

— ごみ減量化について —

問 20 ごみや環境について、気になっていることはありますか。
1つ選んで○を付けてください。

- | | |
|-----------------|-----------------|
| 1 ごみの分別がわかりにくい | 4 食品ロスが気になる |
| 2 生ごみのおい・量が多い | 5 何をすればよいかわからない |
| 3 プラスチックが多いと感じる | 6 特に困っていない |

問 21 ごみや環境について、体験しながら学べる講座があった場合、参加したいですか。
1つ選んで○を付けてください。

- | | |
|----------------|-----------------|
| 1 ぜひ参加したい | 3 あまり参加したいと思わない |
| 2 内容によっては参加したい | 4 参加するのは難しい |

問 22 参加する場合、どのような内容に関心がありますか。（複数回答可）

- | | |
|-----------------|--------------------|
| 1 生ごみを減らす工夫・堆肥化 | 4 親子で参加できる内容 |
| 2 食品ロスを減らす工夫 | 5 話を聞くだけの講座 |
| 3 リサイクル・分別 | 6 ワークショップ（話し合い・体験） |

問 23 恵那市では、今年度から、ごみや環境について市民と一緒に考える取組「えな環境みらいらぼ」を始めます。このような取組に興味はありますか。

- | | |
|-----------|------------|
| 1 興味がある | 3 あまり興味がない |
| 2 少し興味がある | 4 興味がない |

質問は以上です。ご協力ありがとうございました。