

可燃ごみ

ステーションで週2回収集

- 市指定の可燃ごみ袋に入れて収集日の当日、午前8時30分までに出してください。
- 金属類などの不燃ごみを絶対に混入させないでください。
- 長いものは50cm以下に切って出してください。
- 50cm以内で袋に入らないものには、指定袋(大)を付けてください。

台所ごみ



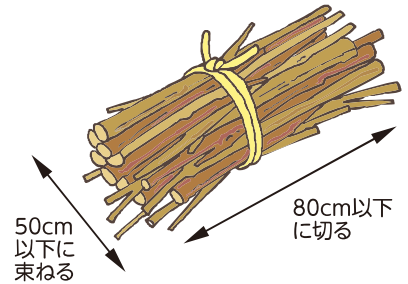
よく水を切ってから出す

草・枯れ葉



乾燥させてから出す
できるだけ肥料にするなど、ごみの減量をお願いします

木・小枝



指定袋に入らない場合は指定袋(大)を付けて出す

プラスチック類

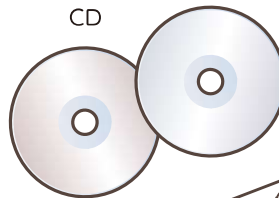


カップメンの容器

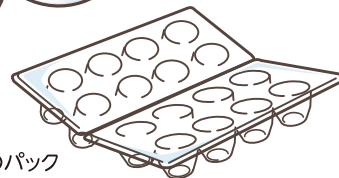
お菓子の袋



CD



タマゴのパック




シャンプーのボトル



ポンプの部分は不燃ごみ

ポリ塩化ビニル類は不燃ごみに出してください


リサイクルできない紙




写真



使用済みティッシュ



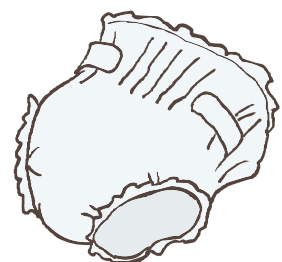
防水加工された紙



カーボン紙



たばこの吸い殻
火を完全に消す



紙おむつ
汚物を処理してから出す

リサイクル

資源

出すごみの大きさ

エコプラザ

ごみの出し方

可燃ごみ

不燃ごみ

粗大ごみ

処理困難ごみ

可燃ごみ

ステーションで週2回収集

リサイクル

資源

燃やさないごみ

エコプラザ

ごみの出し方

可燃ごみ

不燃ごみ

粗大ごみ


処理困難ごみ

布団(羽毛布団含む)



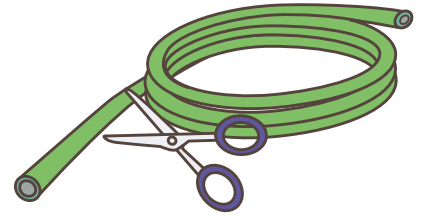
折りたたんで縛り、指定袋(大)を付ける

カーテン



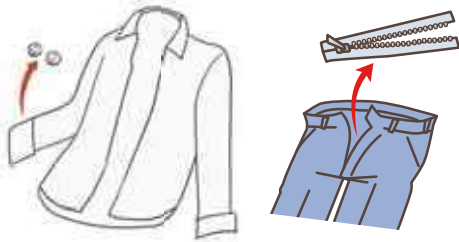
1辺50cm以下に切る
ふれあいエコプラザでは、そのまま持ち込めます

長いもの・ひも類



50cm以下に切る

古着



ボタン、ファスナーなど金属部分は取り除く。

リサイクルできない布類



1辺50cm以下に切る

アルバム



注意

塩ビ製品は不燃ごみに

プラスチック製品のうち素材がポリ塩化ビニル類(塩ビ)の物は、不燃ごみに出してください。

■プラスチック容器包装の材質表示

【可燃ごみで出す】

材質(樹脂)名	樹脂略語	表示例
アクリロニトリル-ブタジエン-スチレン	ABS	識別マークに付帯して表示する場合  PE
エチレン-酢酸ビニル	EVAC	
エチレン-ビニルアルコール樹脂	EVOH	識別マークと離して表示する場合  PE, EVC
ポリアミド	PA	
ポリカーボネート	PC	
ポリブチレンテレフタレート	PBT	
ポリエチレン	PE	
ポリエチレンテレフタレート	PET	
ポリメチルペンテン	PMP	
ポリプロピレン	PP	
ポリスチレン	PS	
スチレン-アクリロニトリル	SAN	



靴や長靴、雨がっぱなどは塩ビ製品が多いため、不燃ごみに出してください。