

- 資源ごみは、不燃ごみと同じ日にコンテナで収集します。
- 中を水洗いし、簡単に外せるキャップは外して、それぞれのコンテナに出してください。
- アルミ容器、スチール缶は出せません。

アルミ缶の出し方

※資源回収や地域資源回収拠点に出すことができます。



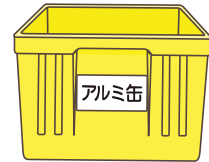
マークが付いた飲料缶のみ。

中を水洗いして、つぶさずに出してください。



キャップは、はずして不燃ごみ

アルミ缶用のコンテナに入れてください



マークが付いていても飲料缶以外は「不燃ごみ」に出してください
ふれあいエコプラザでは、資源として回収しています。



注意

中に異物が残っていると資源になりません。水洗いして、たばこの吸い殻など、異物を取り除いてください。



ペットボトルの出し方



マークが付いたペットボトルのみ。

キャップをはずし、中を水洗いし、つぶさない。



ペットボトル用のコンテナに入れてください



マークが付いた容器は、素材がPET樹脂でも可燃ごみに出してください。(ウォーターサーバーのペットボトルも可燃ごみ)

切ったりつぶしたりしたものは可燃ごみに出してください。

リサイクル

資源

燃やさないごみ

エコプラザ

ごみの出し方

可燃ごみ

不燃ごみ

粗大ごみ

処理困難ごみ

びん類の出し方

キャップを外し、中を水洗いして出してください。

生きびん (一升びん、ビール大びん)



大びん以外のビールびんは「茶びん」に出してください

白びん



無色透明のびん
すりガラス加工されたびんも「白びん」です

茶びん



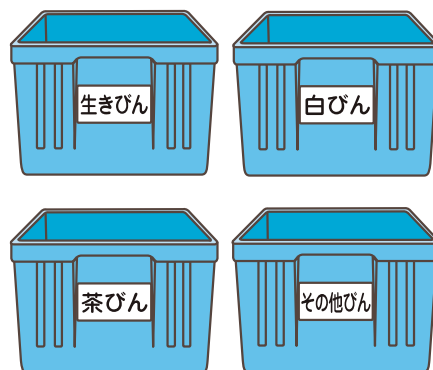
茶色のびん

その他びん



青、黒、緑など白びん、茶びん以外のびん

「生きびん」「白びん」「茶びん」「その他びん」に分けて、それぞれの表示のコンテナに入れてください




ポイント

資源となるびんの見分け方

主な資源となるびん

- 清涼飲料のびん
- 酒のびん (カップ酒含む)
- コーヒーのびん
- 調味料のびん
- 栄養ドリンクのびん
- ジャムのびん
- 飲み薬のびん
- 化粧品のびん など



資源とならないびん (不燃ごみとして出す)

- ジョッキ
- 耐熱ガラス
- ほ乳びん
- 塗り薬のびん
- 割れたびん
- マニキュアのびん
- 陶磁器製のびん

