

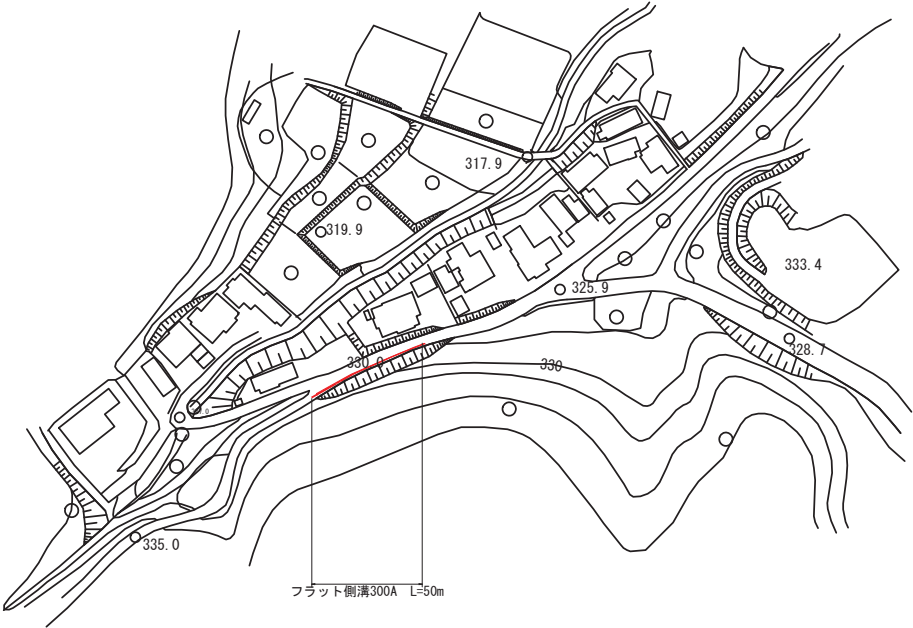
# 地理院地図

GSI Maps

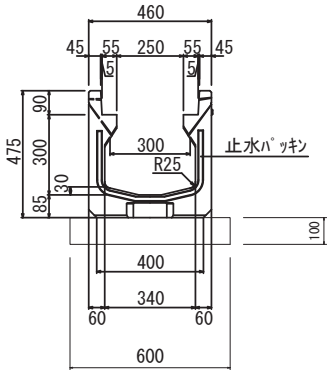




平面図

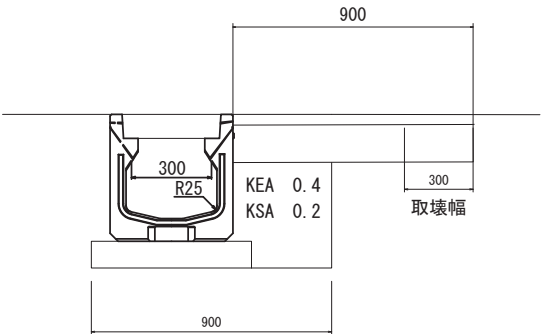


フラット側溝300A



材料表		(10.0m単位)		
名称	規格	計算式	単位	数量
フラット側溝300A	300×300	10.0÷2.0	本	5
鉄筋コンクリート	1:3	0.3×0.300×10.0	m <sup>3</sup>	0.15
埋込コンクリート	18-8-40	0.8×10.0×0.1	m <sup>3</sup>	0.8
埋込型枠	2.0×10.0×0.1	m <sup>2</sup>	2.0	
コンクリート蓋	PUS-250用		枚	19
グレーチング蓋	PUS-250用		枚	1

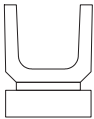
標準構造図



床掘 V=0.4×50=20m3  
埋戻 V=0.2×50=10m3  
残土処理 V=20-10/0.9=8.9m3  
フラット側溝300A設置 L=50m  
舗装復旧工 A=0.9×50m=45m2  
舗装版切断工 L=50+0.9+0.9=51.8m  
舗装版破碎工 A=0.3×50=15m2  
積込運搬 V=15.0×0.04=0.6m3

構造物取壊工

L=50m



A=0.1m2  
V=0.1×50=5m3