

平成20年度

歳入歳出決算における
主要施策の成果等実績

(自 平成20年4月1日 至 平成21年3月31日)

(附 特別会計)

平成21年9月

恵 那 市

目 次

決算の概要

平成20年度決算の概要	1
会計別決算総括表	3
一般会計	
歳入歳出款別内訳表	4
歳入決算額前年度対比表	5
目的別歳出決算額前年度対比表	7
性質別歳出決算額前年度対比表	9
国民健康保険事業特別会計	11
老人保健医療特別会計	13
介護保険特別会計(事業勘定)	15
(サービス事業勘定)	17
簡易水道事業特別会計	19
農業集落排水事業特別会計	21
駐車場事業特別会計	23
公共下水道事業特別会計	25
遠山財産区特別会計	27
上財産区特別会計	29
後期高齢者医療特別会計	31
基金の状況	33
市債の状況	35
財政指標等の状況	36

特別会計

国民健康保険事業特別会計	182
老人保健医療特別会計	196
介護保険特別会計(事業勘定)	200
(サービス事業勘定)	210
簡易水道事業特別会計	216
農業集落排水事業特別会計	232
駐車場事業特別会計	240
公共下水道事業特別会計	244
遠山財産区特別会計	256
上財産区特別会計	258
後期高齢者医療特別会計	262

平成20年度決算の概要

恵那市の平成20年4月1日から平成21年3月31日までの決算額の状況は、一般会計では、歳入28,676,769千円、歳出27,274,957千円となりました。その結果、歳入歳出差引額（形式収支）は、1,401,812千円の黒字で、繰越明許で翌年度へ予算を繰越した定額給付金給付事業他14事業にかかる財源209,710千円を形式収支から差し引いた実質収支額は、1,192,102千円の黒字となりました。

歳入においては、市税が7,424,156千円で歳入総額の25.9%を占めその主な内容は、市民税3,050,056千円、固定資産税3,612,993千円となっております。地方交付税は、9,082,213千円で歳入の31.7%で、普通交付税7,716,519千円、特別交付税1,365,694千円となっております。国庫支出金は、1,382,565千円で歳入総額の4.8%、県支出金は、2,135,536千円で歳入総額の7.5%、市債は、3,347,600千円で歳入総額の11.7%で、その主な内容は合併特例債2,219,200千円、臨時財政対策債725,800千円、過疎債195,700千円となっております。

歳出においては、民生費が5,420,014千円で歳出総額の19.9%を占め、次に総務費が4,232,523千円で歳出総額の15.5%、公債費が4,168,403千円で歳出総額の15.3%、衛生費が3,341,827千円で歳出総額の12.2%となっております。

民生費の主な内容は、保育所費962,545千円、国民健康保険費658,388千円、児童福祉対策費628,096千円、介護保険費615,054千円で、総務費の主な内容は、一般管理費1,445,691千円、情報化推進費620,334千円、地域自治推進費508,444千円（うち地域振興基金積立358,453千円）、防災諸費378,817千円で、公債費の主な内容は、元金3,546,156千円（うち繰上償還分125,396千円）、長期債利子621,711千円（うち繰上償還分14千円）で、衛生費の主な内容は、じん芥処理費1,091,921千円、水道費766,636千円、地域医療対策費458,147千円、し尿処理費333,365千円であります。

また、一般会計の最終予算額30,776,073千円に対する決算額の比率は、収入率が93.2%、執行率が88.6%となっております。

次に、企業会計を除く特別会計（10会計）の決算額は、合計で歳入が14,051,015千円、歳出が、13,939,816千円であります。

その内容は、国民健康保険事業特別会計で、歳入5,131,210千円、歳出5,102,206千円、老人保健医療特別会計で、歳入547,960千円、歳出576,038千円、介護保険特別会計（事業勘定）で、歳入3,766,986千円、歳出3,682,869千円、介護保険特別会計（サービス事業勘定）で、歳入437,271千円、歳出427,317千円、簡易水道事業特別会計で、歳入1,507,980千円、歳出1,500,952千円、農業集落排水事業特別

会計で、歳入 273,039 千円、歳出 273,025 千円、駐車場事業特別会計で、歳入 65,190 千円、歳出 63,256 千円、公共下水道事業特別会計で、歳入 1,772,943 千円、歳出 1,768,710 千円、遠山財産区特別会計で、歳入 511 千円、歳出 411 千円、上財産区特別会計で、歳入 5,607 千円、歳出 4,573 千円、後期高齢者医療特別会計で、歳入 542,318 千円、歳出 540,459 千円となっております。

また、特別会計全体における最終予算額 14,421,089 千円に対する決算額の比率は、収入率が 97.4%、執行率が 96.7%となっております。以上が平成 20 年度決算の概要であり、各会計別における予算の執行状況と主要な施策の成果は次のとおりです。

平成20年度恵那市会計別決算総括表

(単位：千円)

会計名	予算現額	歳入		歳出			歳入歳出 決算差引額	
		決算額	予算現額に 対する増減	決算額	翌年度 繰越額	不用額		
一般会計	30,776,073	28,676,769	△ 2,099,304	27,274,957	2,431,234	1,069,882	1,401,812	
特別 会計	国民健康保険事業 特別会計	5,201,471	5,131,210	△ 70,261	5,102,206	0	99,265	29,004
	老人保健医療 特別会計	621,596	547,960	△ 73,636	576,038	0	45,558	△ 28,078
	介護保険特別会計 (事業勘定)	3,770,569	3,766,986	△ 3,583	3,682,869	0	87,700	84,117
	介護保険特別会計 (サービス事業勘定)	445,356	437,271	△ 8,085	427,317	0	18,039	9,954
	簡易水道事業 特別会計	1,621,167	1,507,980	△ 113,187	1,500,952	61,450	58,765	7,028
	農業集落排水 事業特別会計	282,059	273,039	△ 9,020	273,025	0	9,034	14
	駐車場事業 特別会計	63,360	65,190	1,830	63,256	0	104	1,934
	公共下水道事業 特別会計	1,796,559	1,772,943	△ 23,616	1,768,710	2,888	24,961	4,233
	遠山財産区計	500	511	11	411	0	89	100
	上財産区計	6,354	5,607	△ 747	4,573	0	1,781	1,034
	後期高齢者医療 特別会計	612,098	542,318	△ 69,780	540,459	309	71,330	1,859
	計	14,421,089	14,051,015	△370,074	13,939,816	64,647	416,626	111,199
合計	45,197,162	42,727,784	△ 2,469,378	41,214,773	2,495,881	1,486,508	1,513,011	

注．数値は千円単位で端数調整をしており、実決算額とは異なる場合があります。

一 般 会 計

1. 平成20年度歳入歳出款別内訳表

(単位：千円)

歳 入				歳 出				
予 算 科 目	予 算 現 額	決 算 額	予 算 現 額 に対 する 増 減	予 算 科 目	予 算 現 額	決 算 額	翌 年 度 繰 越 額	不 用 額
市 税	7,370,508	7,424,156	53,648	議 会 費	240,290	234,060	0	6,230
地 方 譲 与 税	429,073	428,159	△ 914	総 務 費	5,280,650	4,232,523	893,563	154,564
利 子 割 交 付 金	27,500	32,100	4,600	民 生 費	5,629,759	5,420,014	28,462	181,283
配 当 割 交 付 金	13,900	11,163	△ 2,737	衛 生 費	3,864,113	3,341,827	380,000	142,286
株 式 等 譲 渡 所 得 割 交 付 金	27,500	4,744	△ 22,756	労 働 費	52,700	52,650	0	50
地 方 消 費 税 交 付 金	518,900	502,801	△ 16,099	農 林 水 産 業 費	1,408,034	1,347,370	24,001	36,663
ゴ ル フ 場 利 用 税 交 付 金	127,000	141,889	14,889	商 工 費	545,385	515,288	0	30,097
自 動 車 取 得 税 交 付 金	255,360	211,059	△ 44,301	土 木 費	3,654,683	3,131,302	290,172	233,209
地 方 特 例 交 付 金	85,391	85,391	0	消 防 費	1,709,722	1,684,435	0	25,287
地 方 交 付 税	8,816,519	9,082,213	265,694	教 育 費	3,988,240	3,016,386	815,036	156,818
交 通 安 全 対 策 特 別 交 付 金	7,200	6,978	△ 222	災 害 復 旧 費	132,785	130,699	0	2,086
分 担 金 及 び 金 担	323,377	320,110	△ 3,267	公 債 費	4,239,712	4,168,403	0	71,309
使 用 料 及 び 手 数 料	462,756	467,413	4,657	予 備 費	30,000	0	0	30,000
国 庫 支 出 金	2,905,746	1,382,565	△ 1,523,181					
県 支 出 金	2,202,095	2,135,536	△ 66,559					
財 産 収 入	115,555	199,453	83,898					
寄 附 金	85,064	86,108	1,044					
繰 入 金	778,827	737,308	△ 41,519					
繰 越 金	1,381,761	1,381,761	0					
諸 収 入	649,841	688,262	38,421					
市 債	4,192,200	3,347,600	△ 844,600					
計	30,776,073	28,676,769	△ 2,099,304	計	30,776,073	27,274,957	2,431,234	1,069,882

歳入歳出差引残高

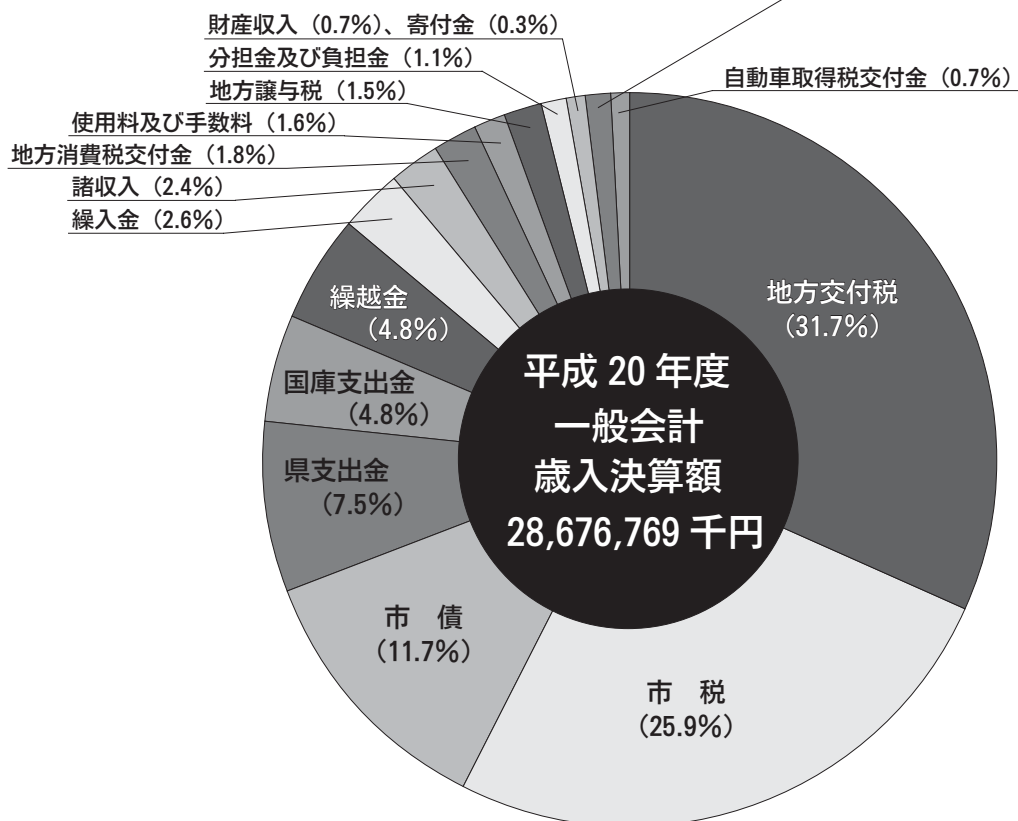
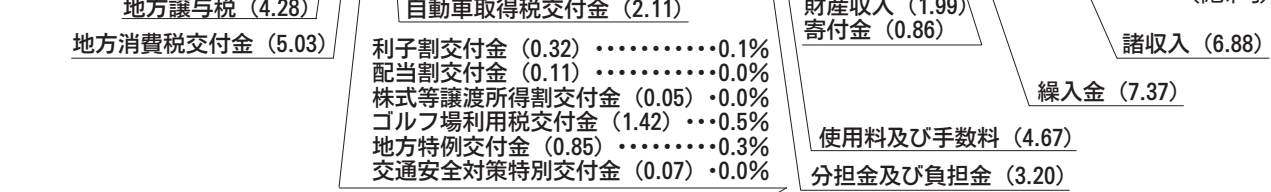
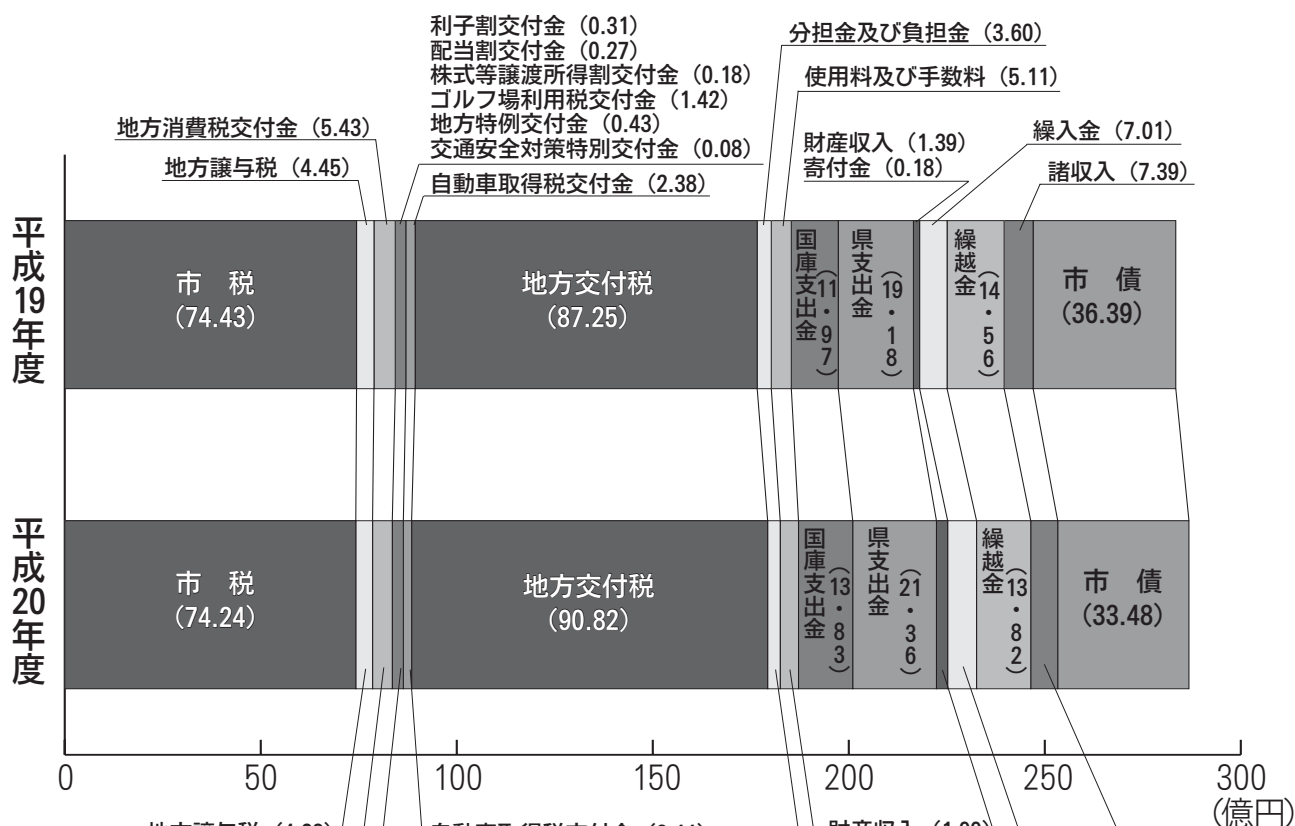
1,401,812 千円

2. 歳入決算額前年度対比表

(単位：千円・%)

区 分	平成20年度		平成19年度		前年度対比	
	決 算 額	構 成 比	決 算 額	構 成 比	増 減 額	増 減 率
1 市 税	7,424,156	25.9	7,442,829	26.3	△ 18,673	△ 0.3
2 地 方 譲 与 税	428,159	1.5	444,816	1.6	△ 16,657	△ 3.7
3 利 子 割 交 付 金	32,100	0.1	31,297	0.1	803	2.6
4 配 当 割 交 付 金	11,163	0.0	27,499	0.1	△ 16,336	△ 59.4
5 株 式 等 譲 渡 所 得 割 交 付 金	4,744	0.0	17,525	0.1	△ 12,781	△ 72.9
6 地 方 消 費 税 交 付 金	502,801	1.8	542,961	1.9	△ 40,160	△ 7.4
7 ゴルフ場利用税交付金	141,889	0.5	141,684	0.5	205	0.1
8 自動車取得税交付金	211,059	0.7	238,446	0.8	△ 27,387	△ 11.5
9 地 方 特 例 交 付 金	85,391	0.3	43,053	0.1	42,338	98.3
10 地 方 交 付 税	9,082,213	31.7	8,725,121	30.8	357,092	4.1
11 交通安全対策特別交付金	6,978	0.0	7,868	0.0	△ 890	△ 11.3
12 分 担 金 及 び 負 担 金	320,110	1.1	360,356	1.3	△ 40,246	△ 11.2
13 使 用 料 及 び 手 数 料	467,413	1.6	510,902	1.8	△ 43,489	△ 8.5
14 国 庫 支 出 金	1,382,565	4.8	1,196,736	4.2	185,829	15.5
15 県 支 出 金	2,135,536	7.5	1,917,552	6.8	217,984	11.4
16 財 産 収 入	199,453	0.7	138,857	0.5	60,596	43.6
17 寄 附 金	86,108	0.3	18,026	0.1	68,082	377.7
18 繰 入 金	737,308	2.6	701,332	2.5	35,976	5.1
19 繰 越 金	1,381,761	4.8	1,455,868	5.1	△ 74,107	△ 5.1
20 諸 収 入	688,262	2.4	738,649	2.6	△ 50,387	△ 6.8
21 市 債	3,347,600	11.7	3,638,600	12.8	△ 291,000	△ 8.0
歳 入 合 計	28,676,769	100.0	28,339,977	100.0	336,792	1.2

歳入決算額と構成比

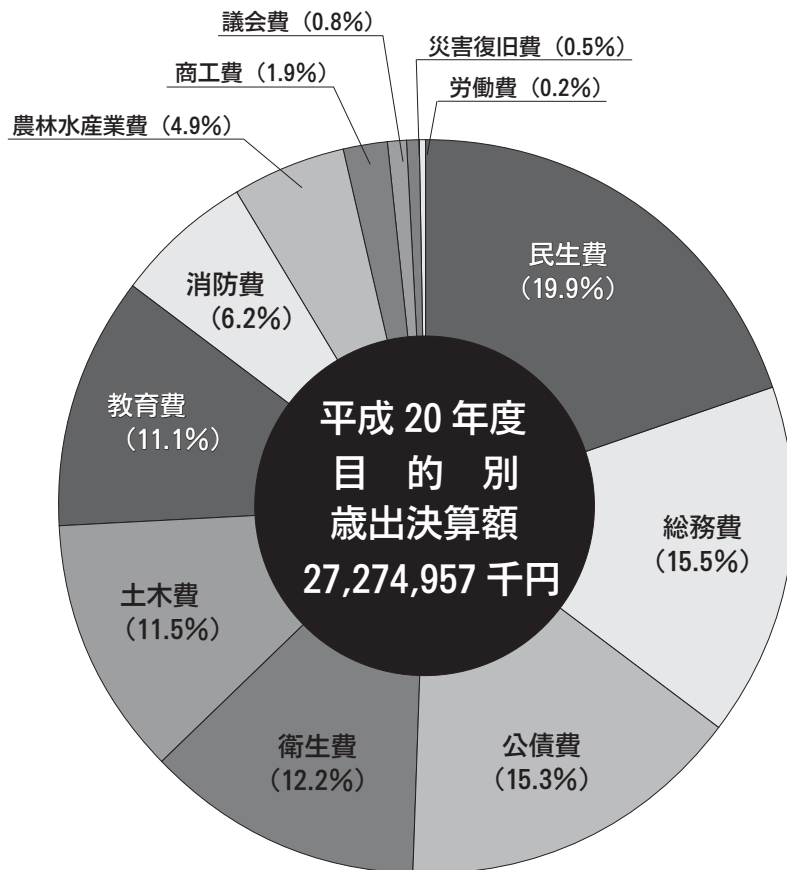
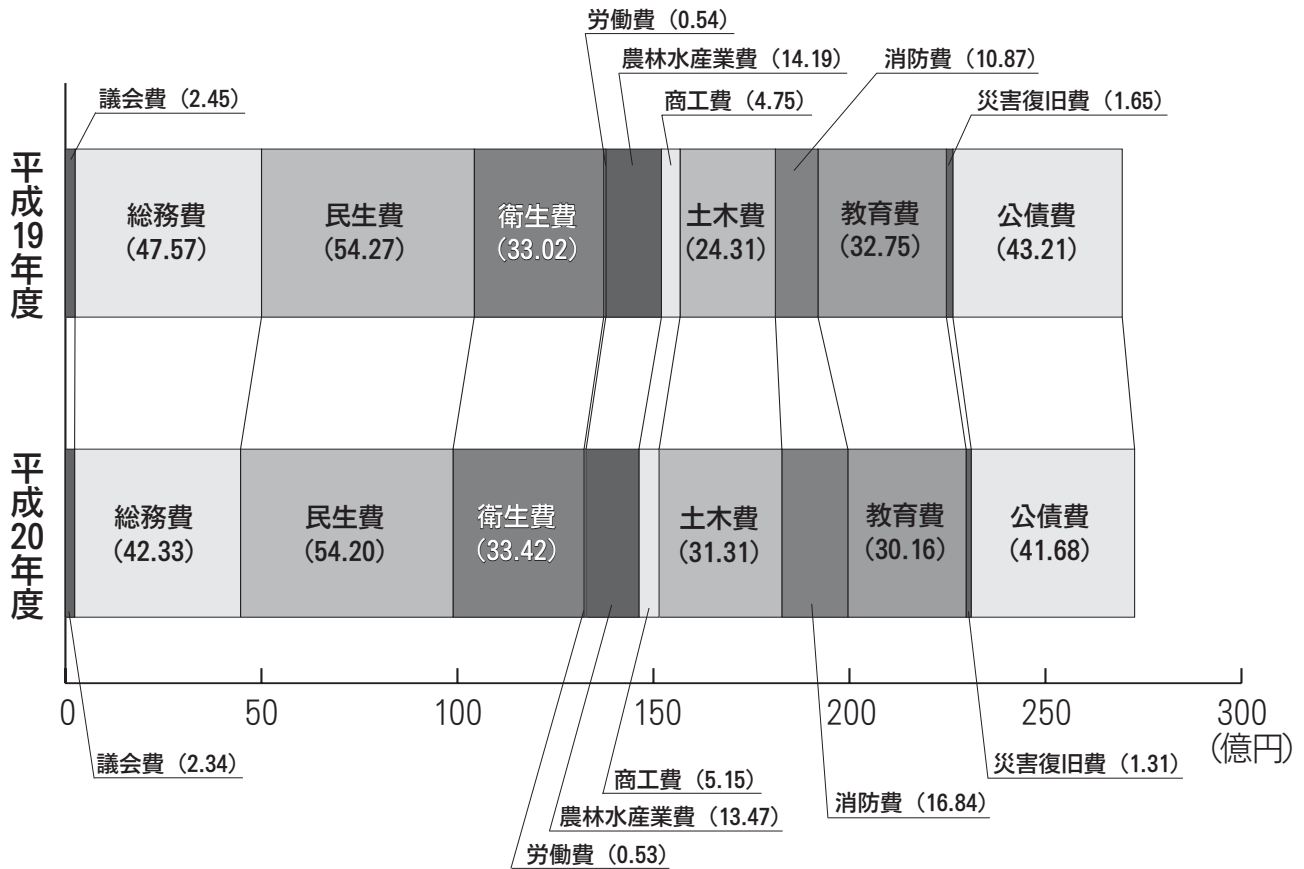


3. 目的別歳出決算額前年度対比表

(単位：千円・%)

区 分	平成20年度		平成19年度		前年度対比	
	決 算 額	構 成 比	決 算 額	構 成 比	増 減 額	増 減 率
1 議 会 費	234,060	0.8	245,423	0.9	△ 11,363	△ 4.6
2 給 務 費	4,232,523	15.5	4,756,508	17.6	△ 523,985	△ 11.0
3 民 生 費	5,420,014	19.9	5,427,060	20.1	△ 7,046	△ 0.1
4 衛 生 費	3,341,827	12.2	3,301,796	12.3	40,031	1.2
5 労 働 費	52,650	0.2	53,705	0.2	△ 1,055	△ 2.0
6 農 林 水 産 業 費	1,347,370	4.9	1,419,457	5.3	△ 72,087	△ 5.1
7 商 工 費	515,288	1.9	474,863	1.8	40,425	8.5
8 土 木 費	3,131,302	11.5	2,430,529	9.0	700,773	28.8
9 消 防 費	1,684,435	6.2	1,086,775	4.0	597,660	55.0
10 教 育 費	3,016,386	11.1	3,275,262	12.2	△ 258,876	△ 7.9
11 災 害 復 旧 費	130,699	0.5	165,485	0.6	△ 34,786	△ 21.0
12 公 債 費	4,168,403	15.3	4,321,353	16.0	△ 152,950	△ 3.5
歳 出 合 計	27,274,957	100.0	26,958,216	100.0	316,741	1.2

目的別歳出決算額と構成比

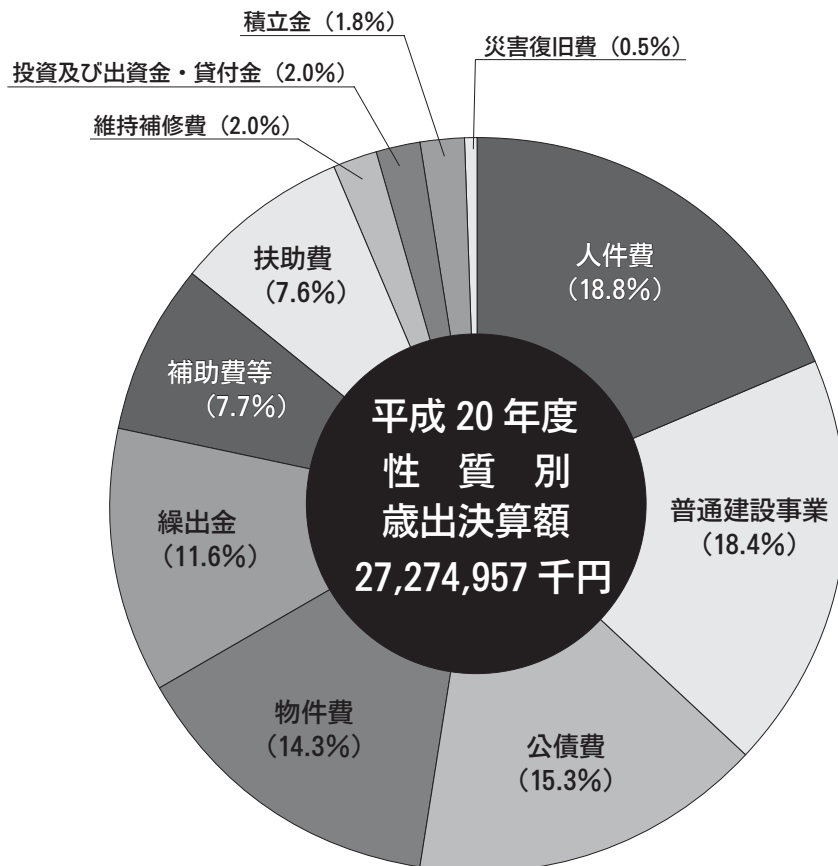



4. 性質別歳出決算額前年度対比表

(単位：千円・%)

区 分	平成20年度		平成19年度		前年度対比	
	決算額	構成比	決算額	構成比	増減額	増減率
1 人 件 費	5,122,829	18.8	5,419,025	20.1	△ 296,196	△ 5.5
うち職員給	3,676,581	13.5	3,875,725	14.4	△ 199,144	△ 5.1
2 物 件 費	3,904,970	14.3	3,892,521	14.4	12,449	0.3
3 維 持 補 修 費	534,990	2.0	450,299	1.7	84,691	18.8
4 扶 助 費	2,072,902	7.6	1,979,265	7.3	93,637	4.7
5 補 助 費 等	2,104,015	7.7	1,904,421	7.1	199,594	10.5
6 公 債 費	4,168,403	15.3	4,321,353	16.0	△ 152,950	△ 3.5
7 積 立 金	498,534	1.8	525,734	2.0	△ 27,200	△ 5.2
8 投資及び出資金・貸付金	545,370	2.0	222,135	0.8	323,235	145.5
9 繰 出 金	3,169,834	11.6	2,947,501	10.9	222,333	7.5
10 投 資 的 経 費	5,153,110	18.9	5,295,962	19.7	△ 142,852	△ 2.7
(1) 普 通 建 設 事 業	5,022,411	18.4	5,130,477	19.1	△ 108,066	△ 2.1
ア 補 助 事 業 費	1,336,513	4.9	906,920	3.4	429,593	47.4
イ 単 独 事 業 費	3,595,686	13.2	4,091,549	15.2	△ 495,863	△ 12.1
ウ 県 営 事 業 負 担 金	90,212	0.3	132,008	0.5	△ 41,796	△ 31.7
エ 受 託 事 業	0	0.0	0	0.0	0	—
(2) 災 害 復 旧 費	130,699	0.5	165,485	0.6	△ 34,786	△ 21.0
ア 補 助 事 業	130,699	0.5	147,856	0.5	△ 17,157	△ 11.6
イ 単 独 事 業	0	0.0	17,629	0.1	△ 17,629	△ 100.0
歳 出 合 計	27,274,957	100.0	26,958,216	100.0	316,741	1.2

性質別歳出決算額と構成比



国民健康保険事業特別会計

1. 平成20年度歳入歳出款別内訳表

(単位:千円)

歳 入				歳 出				
予 算 科 目	予 算 現 額	決 算 額	予算現額に 対する増減	予 算 科 目	予 算 現 額	決 算 額	翌 年 度 繰 越 額	不 用 額
国民健康保険料	1,151,909	1,166,791	14,882	総 務 費	114,744	106,622	0	8,122
国民健康保険税	12,939	13,195	256	保 険 給 付 費	3,393,822	3,369,854	0	23,968
使用料及び 手数料	600	659	59	後 期 高 齢 者 支 援 金 等	597,107	597,000	0	107
国庫支出金	1,100,155	1,140,436	40,281	前 期 高 齢 者 支 援 金 党	920	804	0	116
療養給付費 交付金	434,336	387,616	△ 46,720	老人保健拠出金	122,565	122,565	0	0
前期高齢者 交付金	1,168,912	1,168,213	△ 699	介 護 納 付 金	250,266	250,266	0	0
県 支 出 金	199,102	211,163	12,061	共 同 事 業 拠 出 金	495,495	489,506	0	5,989
共同事業交付金	471,605	479,135	7,530	保 健 事 業 費	103,731	80,021	0	23,710
財 産 収 入	4,107	4,183	76	基 金 積 立 金	4,183	4,183	0	0
繰 入 金	437,702	337,489	△ 100,213	諸 支 出 金	84,836	81,385	0	3,451
繰 越 金	216,747	216,747	0	予 備 費	33,802	0	0	33,802
諸 収 入	3,357	5,583	2,226					
計	5,201,471	5,131,210	△ 70,261	計	5,201,471	5,102,206	0	99,265

歳入歳出差引残高

29,004 千円

2. 歳入決算額前年度対比表

(単位：千円・%)

区 分	平成20年度		平成19年度		前年度対比	
	決 算 額	構 成 比	決 算 額	構 成 比	増 減 額	増 減 率
1 国民健康保険料	1,166,791	22.7	1,551,940	28.7	△ 385,149	△ 24.8
2 国民健康保険税	13,195	0.3	17,032	0.3	△ 3,837	△ 22.5
3 使用料及び手数料	659	0.0	756	0.0	△ 97	△ 12.8
4 国庫支出金	1,140,436	22.2	1,179,560	21.8	△ 39,124	△ 3.3
5 療養給付費交付金	387,616	7.6	1,286,477	23.8	△ 898,861	△ 69.9
6 前期高齢者 交付金	1,168,213	22.8	0	—	1,168,213	皆増
7 県 支 出 金	211,163	4.1	234,308	4.3	△ 23,145	△ 9.9
8 共同事業交付金	479,135	9.3	456,231	8.5	22,904	5.0
9 財 産 収 入	4,183	0.1	2,637	0.1	1,546	58.6
10 繰 入 金	337,489	6.6	382,783	7.1	△ 45,294	△ 11.8
11 繰 越 金	216,747	4.2	281,911	5.2	△ 65,164	△ 23.1
12 諸 収 入	5,583	0.1	8,331	0.2	△ 2,748	△ 33.0
歳 入 合 計	5,131,210	100.0	5,401,966	100.0	△ 270,756	△ 5.0

3. 目的別歳出決算額前年度対比表

(単位：千円・%)

区 分	平成20年度		平成19年度		前年度対比	
	決 算 額	構 成 比	決 算 額	構 成 比	増 減 額	増 減 率
1 総 務 費	106,622	2.1	122,224	2.4	△ 15,602	△ 12.8
2 保 険 給 付 費	3,369,854	66.0	3,304,863	63.7	64,991	2.0
3 後 期 高 齢 者 等 支 援 金	597,000	11.7	0	—	597,000	皆増
4 前 期 高 齢 者 等 支 援 金	804	0.0	0	—	804	皆増
5 老 人 保 健 拠 出 金	122,565	2.4	811,921	15.7	△ 689,356	△ 84.9
6 介 護 納 付 金	250,266	4.9	280,260	5.4	△ 29,994	△ 10.7
7 共 同 事 業 拠 出 金	489,506	9.6	427,837	8.2	61,669	14.4
8 保 健 事 業 費	80,021	1.6	60,958	1.2	19,063	31.3
9 基 金 積 立 金	4,183	0.1	84,147	1.6	△ 79,964	△ 95.0
10 諸 支 出 金	81,385	1.6	93,009	1.8	△ 11,624	△ 12.5
11 予 備 費	0	0.0	0	—	0	—
歳 出 合 計	5,102,206	100.0	5,185,219	100.0	△ 83,013	△ 1.6

老人保健医療特別会計

1. 平成20年度歳入歳出款別内訳表

(単位:千円)

歳 入				歳 出				
予 算 科 目	予 算 現 額	決 算 額	予 算 現 額 に 対 する 増 減	予 算 科 目	予 算 現 額	決 算 額	翌 年 度 繰 越 額	不 用 額
支 払 基 金 交 付 金	339,689	271,225	△ 68,464	総 務 費	2,576	2,380	0	196
国 庫 支 出 金	150,037	134,008	△ 16,029	医 療 諸 費	564,787	519,426	0	45,361
県 支 出 金	37,507	43,196	5,689	諸 支 出 金	6,837	6,837	0	0
繰 入 金	40,127	40,127	0	前 年 度 繰 上 充 用 金	47,396	47,395	0	1
諸 収 入	54,236	59,404	5,168				0	0
計	621,596	547,960	△ 73,636	計	621,596	576,038	0	45,558

歳入歳出差引残高 △ 28,078 千円
 翌年度歳入繰上充用金 28,078 千円

2. 歳入決算額前年度対比表

(単位：千円・%)

区 分	平成20年度		平成19年度		前年度対比	
	決 算 額	構 成 比	決 算 額	構 成 比	増 減 額	増 減 率
1 支 払 基 金 交 付 金	271,225	49.5	2,835,926	52.5	△ 2,564,701	△ 90.4
2 国 庫 支 出 金	134,008	24.5	1,640,658	30.4	△ 1,506,650	△ 91.8
3 県 支 出 金	43,196	7.9	418,575	7.7	△ 375,379	△ 89.7
4 繰 入 金	40,127	7.3	437,031	8.1	△ 396,904	△ 90.8
5 諸 収 入	59,404	10.8	68,608	1.3	△ 9,204	△ 13.4
歳 入 合 計	547,960	100.0	5,400,798	100.0	△ 4,852,838	△ 89.9

3. 目的別歳出決算額前年度対比表

(単位：千円・%)

区 分	平成20年度		平成19年度		前年度対比	
	決 算 額	構 成 比	決 算 額	構 成 比	増 減 額	増 減 率
1 総 務 費	2,380	0.4	15,935	0.3	△ 13,555	△ 85.1
2 医 療 諸 費	519,426	90.2	5,368,162	98.5	△ 4,848,736	△ 90.3
3 諸 支 出 金	6,837	1.2	9,160	0.2	△ 2,323	△ 25.4
4 前 年 度 繰 上 充 用 金	47,395	8.2	54,936	1.0	△ 7,541	△ 13.7
歳 出 合 計	576,038	100.0	5,448,193	100.0	△ 4,872,155	△ 89.4

介護保険特別会計（事業勘定）

1. 平成20年度歳入歳出款別内訳表

（単位：千円）

歳 入				歳 出				
予 算 科 目	予 算 現 額	決 算 額	予算現額に 対する増減	予 算 科 目	予 算 現 額	決 算 額	翌年度 繰越額	不 用 額
介護保険料	627,636	638,616	10,980	総務費	104,238	97,946	0	6,292
使用料及び 手数料	80	158	78	保険給付費	3,501,306	3,439,476	0	61,830
国庫支出金	927,256	922,504	△ 4,752	財政安定化基 金拠出金	3,619	3,618	0	1
支払基金 交付金	1,096,226	1,083,021	△ 13,205	地域支援事業	84,798	79,390	0	5,408
県支出金	522,352	537,085	14,733	基金積立金	35,765	35,764	0	1
財産収入	1,312	898	△ 414	諸支出金	26,843	26,675	0	168
繰入金	553,815	539,208	△ 14,607	予備費	14,000	0	0	14,000
繰越金	39,470	39,470	0					
諸収入	2,422	6,026	3,604					
計	3,770,569	3,766,986	△ 3,583	計	3,770,569	3,682,869	0	87,700

歳入歳出差引残高

84,117 千円

2. 歳入決算額前年度対比表

(単位：千円・%)

区 分	平成20年度		平成19年度		前年度対比	
	決 算 額	構 成 比	決 算 額	構 成 比	増 減 額	増 減 率
1 介 護 保 険 料	638,616	17.0	629,471	17.5	9,145	1.5
2 使 用 料 及 び 手 数 料	158	0.0	111	0.0	47	42.3
3 国 庫 支 出 金	922,504	24.5	800,925	22.2	121,579	15.2
4 支 払 基 金 交 付 金	1,083,021	28.7	1,002,084	27.8	80,937	8.1
5 県 支 出 金	537,085	14.3	499,981	13.9	37,104	7.4
6 財 産 収 入	898	0.0	579	0.0	319	55.1
7 繰 入 金	539,208	14.3	497,099	13.8	42,109	8.5
8 繰 越 金	39,470	1.0	169,079	4.7	△ 129,609	△ 76.7
9 諸 収 入	6,026	0.2	3,059	0.1	2,967	97.0
歳 入 合 計	3,766,986	100.0	3,602,388	100.0	164,598	4.6

3. 目的別歳出決算額前年度対比表

(単位：千円・%)

区 分	平成20年度		平成19年度		前年度対比	
	決 算 額	構 成 比	決 算 額	構 成 比	増 減 額	増 減 率
1 総 務 費	97,946	2.7	92,438	2.6	5,508	6.0
2 保 険 給 付 費	3,439,476	93.4	3,186,051	89.4	253,425	8.0
3 財 政 安 定 化 基 金 拠 出 金	3,618	0.1	3,618	0.1	0	0.0
4 地 域 支 援 事 業	79,390	2.1	65,434	1.8	13,956	21.3
5 基 金 積 立 金	35,764	1.0	105,838	3.0	△ 70,074	△ 66.2
6 諸 支 出 金	26,675	0.7	109,539	3.1	△ 82,864	△ 75.6
7 予 備 費	0	—	0	—	0	—
歳 出 合 計	3,682,869	100.0	3,562,918	100.0	119,951	3.4

介護保険特別会計（サービス事業勘定）

1. 平成20年度歳入歳出款別内訳表

（単位：千円）

歳 入				歳 出				
予 算 科 目	予 算 現 額	決 算 額	予算現額に 対する増減	予 算 科 目	予 算 現 額	決 算 額	翌年度 繰越額	不 用 額
介護サービス 費 収 入	338,742	346,838	8,096	総 務 費	301,577	289,655	0	11,922
寄 附 金	590	590	0	サ ー ビ ス 事 業 費	65,930	61,817	0	4,113
他会計繰入金	93,214	75,846	△ 17,368	公 債 費	75,849	75,845	0	4
繰 越 金	12,601	12,601	0	予 備 費	2,000	0	0	2,000
諸 収 入	209	1,396	1,187					
計	445,356	437,271	△ 8,085	計	445,356	427,317	0	18,039

歳入歳出差引残高

9,954 千円

2. 歳入決算額前年度対比表

(単位：千円・%)

区 分	平成20年度		平成19年度		前年度対比	
	決 算 額	構 成 比	決 算 額	構 成 比	増 減 額	増 減 率
1 介護サービス費収入	346,838	79.3	340,460	81.3	6,378	1.9
2 寄 附 金	590	0.1	655	0.2	△ 65	△ 9.9
3 他 会 計 繰 入 金	75,846	17.4	44,091	10.5	31,755	72.0
4 繰 越 金	12,601	2.9	31,755	7.6	△ 19,154	△ 60.3
5 諸 収 入	1,396	0.3	1,583	0.4	△ 187	△ 11.8
歳 入 合 計	437,271	100.0	418,544	100.0	18,727	4.5

3. 目的別歳出決算額前年度対比表

(単位：千円・%)

区 分	平成20年度		平成19年度		前年度対比	
	決 算 額	構 成 比	決 算 額	構 成 比	増 減 額	増 減 率
1 総 務 費	289,655	67.8	266,693	65.7	22,962	8.6
2 サ ー ビ ス 事 業 費	61,817	14.5	63,404	15.6	△ 1,587	△ 2.5
3 公 債 費	75,845	17.7	75,845	18.7	0	0.0
4 予 備 費	0	—	0	—	0	—
歳 出 合 計	427,317	100.0	405,942	100.0	21,375	5.3

簡易水道事業特別会計

1. 平成20年度歳入歳出款別内訳表

(単位:千円)

歳 入				歳 出				
予 算 科 目	予 算 現 額	決 算 額	予 算 現 額 に 対 する 増 減	予 算 科 目	予 算 現 額	決 算 額	翌 年 度 繰 越 額	不 用 額
分 担 金 及 び 金 担 担	103,483	98,018	△ 5,465	総 務 費	308,037	281,021		27,016
使 用 料 及 び 手 数 料	351,330	361,937	10,607	事 業 費	611,847	523,343	61,450	27,054
国 庫 支 出 金	188,384	160,218	△ 28,166	公 債 費	697,283	696,588		695
財 産 取 入	300	203	△ 97	予 備 費	4,000	0	0	4,000
繰 入 金	693,216	643,555	△ 49,661					
繰 越 金	878	878	0					
諸 収 入	1,080	2,917	1,837					
市 債	235,400	200,200	△ 35,200					
県 支 出 金	47,096	40,054	△ 7,042					
計	1,621,167	1,507,980	△ 113,187	計	1,621,167	1,500,952	61,450	58,765

歳入歳出差引残高

7,028 千円

2. 歳入決算額前年度対比表

(単位：千円・%)

区 分	平成20年度		平成19年度		前年度対比	
	決 算 額	構 成 比	決 算 額	構 成 比	増 減 額	増 減 率
1 分担金及び負担金	98,018	6.5	67,568	3.9	30,450	45.1
2 使用料及び手数料	361,937	24.0	345,128	20.0	16,809	4.9
3 国庫支出金	160,218	10.6	214,777	12.5	△ 54,559	△ 25.4
4 財産収入	203	0.0	398	0.0	△ 195	△ 49.0
5 繰入金	643,555	42.7	687,705	39.9	△ 44,150	△ 6.4
6 繰越金	878	0.1	25,570	1.5	△ 24,692	△ 96.6
7 諸収入	2,917	0.2	9,189	0.5	△ 6,272	△ 68.3
8 市債	200,200	13.3	319,900	18.6	△ 119,700	△ 37.4
9 県支出金	40,054	2.6	52,772	3.1	△ 12,718	△ 24.1
歳入合計	1,507,980	100.0	1,723,007	100.0	△ 215,027	△ 12.5

3. 目的別歳出決算額前年度対比表

(単位：千円・%)

区 分	平成20年度		平成19年度		前年度対比	
	決 算 額	構 成 比	決 算 額	構 成 比	増 減 額	増 減 率
1 総務費	281,021	18.7	287,033	16.7	△ 6,012	△ 2.1
2 事業費	523,343	34.9	723,750	42.0	△ 200,407	△ 27.7
3 公債費	696,588	46.4	711,346	41.3	△ 14,758	△ 2.1
4 予備費	0	—	0	—	0	—
歳出合計	1,500,952	100.0	1,722,129	100.0	△ 221,177	△ 12.8

農業集落排水事業特別会計

1. 平成20年度歳入歳出款別内訳表

(単位：千円)

歳 入				歳 出				
予 算 科 目	予 算 現 額	決 算 額	予 算 現 額 に 対 する 増 減	予 算 科 目	予 算 現 額	決 算 額	翌 年 度 繰 越 額	不 用 額
分 担 金 及 び 金 担 負	4	880	876	総 務 費	112,635	103,702	0	8,933
使 用 料 及 び 手 数 料	50,790	53,126	2,336	公 債 費	169,324	169,323	0	1
財 産 収 入	558	499	△ 59	予 備 費	100	0	0	100
繰 入 金	230,675	218,500	△ 12,175					
繰 越 金	31	32	1					
諸 収 入	1	2	1					
計	282,059	273,039	△ 9,020	計	282,059	273,025	0	9,034

歳入歳出差引残高

14 千円

2. 歳入決算額前年度対比表

(単位：千円・%)

区 分	平成20年度		平成19年度		前年度対比	
	決 算 額	構 成 比	決 算 額	構 成 比	増 減 額	増 減 率
1 分担金及び負担金	880	0.3	770	0.3	110	14.3
2 使用料及び手数料	53,126	19.5	49,844	20.1	3,282	6.6
3 財産収入	499	0.2	475	0.2	24	5.1
4 繰入金	218,500	80.0	196,837	79.4	21,663	11.0
5 繰越金	32	0.0	17	0.0	15	88.2
6 諸収入	2	0.0	3	0.0	△ 1	△ 33.3
歳入合計	273,039	100.0	247,946	100.0	25,093	10.1

3. 目的別歳出決算額前年度対比表

(単位：千円・%)

区 分	平成20年度		平成19年度		前年度対比	
	決 算 額	構 成 比	決 算 額	構 成 比	増 減 額	増 減 率
1 総務費	103,702	38.0	103,490	41.7	212	0.2
2 公債費	169,323	62.0	144,424	58.3	24,899	17.2
3 予備費	0	—	0	—	0	—
歳出合計	273,025	100.0	247,914	100.0	25,111	10.1

駐車場事業特別会計

1. 平成20年度歳入歳出款別内訳表

(単位：千円)

歳 入				歳 出				
予 算 科 目	予 算 現 額	決 算 額	予算現額に 対する増減	予 算 科 目	予 算 現 額	決 算 額	翌 年 度 繰 越 額	不 用 額
使用料及び 手数料	33,619	35,353	1,734	駐車場事業費	36,467	36,364	0	103
財産収入	556	676	120	公 債 費	26,893	26,892	0	1
繰 入 金	26,893	26,892	△ 1					
繰 越 金	2,251	2,252	1					
諸 収 入	41	17	△ 24					
計	63,360	65,190	1,830	計	63,360	63,256	0	104

歳入歳出差引残高

1,934 千円

2. 歳入決算額前年度対比表

(単位：千円・%)

区 分	平成20年度		平成19年度		前年度対比	
	決 算 額	構 成 比	決 算 額	構 成 比	増 減 額	増 減 率
1 使用料及び手数料	35,353	54.2	35,102	54.4	251	0.7
2 財産収入	676	1.0	514	0.8	162	31.5
3 繰入金	26,892	41.3	26,883	41.6	9	0.0
4 繰越金	2,252	3.5	1,995	3.1	257	12.9
5 諸収入	17	0.0	47	0.1	△ 30	△ 63.8
歳入合計	65,190	100.0	64,541	100.0	649	1.0

3. 目的別歳出決算額前年度対比表

(単位：千円・%)

区 分	平成20年度		平成19年度		前年度対比	
	決 算 額	構 成 比	決 算 額	構 成 比	増 減 額	増 減 率
1 駐車場事業費	36,364	57.5	35,406	56.8	958	2.7
2 公債費	26,892	42.5	26,883	43.2	9	0.0
歳出合計	63,256	100.0	62,289	100.0	967	1.6

公共下水道事業特別会計

1. 平成20年度歳入歳出款別内訳表

(単位:千円)

歳 入				歳 出				
予 算 科 目	予 算 現 額	決 算 額	予 算 現 額 に 対 する 増 減	予 算 科 目	予 算 現 額	決 算 額	翌 年 度 繰 越 額	不 用 額
分 担 金 及 び 負 担 金	34,361	43,110	8,749	総 務 費	517,039	496,769	0	20,270
使 用 料 及 び 手 数 料	583,340	595,111	11,771	事 業 費	417,802	412,016	2,888	2,898
国 庫 支 出 金	140,000	140,000	0	公 債 費	861,218	859,925	0	1,293
県 支 出 金	7,918	7,918	0	予 備 費	500	0	0	500
財 産 収 入	721	497	△ 224					
繰 入 金	840,698	800,000	△ 40,698					
繰 越 金	2,418	2,419	1					
諸 収 入	9,703	6,488	△ 3,215					
市 債	177,400	177,400	0					
計	1,796,559	1,772,943	△ 23,616	計	1,796,559	1,768,710	2,888	24,961

歳入歳出差引残高

4,233 千円

2. 歳入決算額前年度対比表

(単位：千円・%)

区 分	平成20年度		平成19年度		前年度対比	
	決 算 額	構 成 比	決 算 額	構 成 比	増 減 額	増 減 率
1 分担金及び負担金	43,110	2.4	97,817	5.3	△ 54,707	△ 55.9
2 使用料及び手数料	595,111	33.6	574,825	31.1	20,286	3.5
3 国庫支出金	140,000	7.9	206,000	11.2	△ 66,000	△ 32.0
4 県 支 出 金	7,918	0.5	27,593	1.5	△ 19,675	△ 71.3
5 財 産 収 入	497	0.0	724	0.0	△ 227	△ 31.4
6 繰 入 金	800,000	45.1	663,700	35.9	136,300	20.5
7 繰 越 金	2,419	0.1	1,912	0.1	507	26.5
8 諸 収 入	6,488	0.4	17,622	1.0	△ 11,134	△ 63.2
9 市 債	177,400	10.0	256,900	13.9	△ 79,500	△ 30.9
歳入合計	1,772,943	100.0	1,847,093	100.0	△ 74,150	△ 4.0

3. 目的別歳出決算額前年度対比表

(単位：千円・%)

区 分	平成20年度		平成19年度		前年度対比	
	決 算 額	構 成 比	決 算 額	構 成 比	増 減 額	増 減 率
1 総 務 費	496,769	28.1	462,527	25.1	34,242	7.4
2 事 業 費	412,016	23.3	581,172	31.5	△ 169,156	△ 29.1
3 公 債 費	859,925	48.6	800,975	43.4	58,950	7.4
4 予 備 費	0	—	0	—	0	—
歳出合計	1,768,710	100.0	1,844,674	100.0	△ 75,964	△ 4.1

遠山財産区特別会計

1. 平成20年度歳入歳出款別内訳表

(単位：千円)

歳 入				歳 出				
予 算 科 目	予 算 現 額	決 算 額	予 算 現 額 に 対 する 増 減	予 算 科 目	予 算 現 額	決 算 額	翌 年 度 繰 越 額	不 用 額
財 産 収 入	73	85	12	総 務 費	485	411	0	74
繰 入 金	348	348	0	予 備 費	15	0	0	15
繰 越 金	78	78	0					
諸 収 入	1	0	△ 1					
計	500	511	11	計	500	411	0	89

歳入歳出差引残高

100 千円

2. 歳入決算額前年度対比表

(単位：千円・%)

区 分	平成20年度		平成19年度		前年度対比	
	決 算 額	構成比	決 算 額	構成比	増 減 額	増 減 率
1 財 産 収 入	85	16.6	94	26.9	△ 9	△ 9.6
2 繰 入 金	348	68.1	181	51.7	167	92.3
3 繰 越 金	78	15.3	75	21.4	3	4.0
歳 入 合 計	511	100.0	350	100.0	161	46.0

3. 目的別歳出決算額前年度対比表

(単位：千円・%)

区 分	平成20年度		平成19年度		前年度対比	
	決 算 額	構成比	決 算 額	構成比	増 減 額	増 減 率
1 総 務 費	411	100.0	272	100.0	139	51.1
2 予 備 費	0	—	0	—	0	—
歳 出 合 計	411	100.0	272	100.0	139	51.1

上財産区特別会計

1. 平成20年度歳入歳出款別内訳表

(単位：千円)

歳 入				歳 出				
予 算 科 目	予 算 現 額	決 算 額	予算現額に 対する増減	予 算 科 目	予 算 現 額	決 算 額	翌 年 度 繰 越 額	不 用 額
県 支 出 金	1,497	1,349	△ 148	総 務 費	6,254	4,573	0	1,681
財 産 収 入	1,810	1,205	△ 605	予 備 費	100	0	0	100
繰 入 金	0	0	0					
繰 越 金	3,045	3,045	0					
諸 収 入	2	8	6					
計	6,354	5,607	△ 747	計	6,354	4,573	0	1,781

歳入歳出差引残高

1,034 千円

2. 歳入決算額前年度対比表

(単位：千円・%)

区 分	平成20年度		平成19年度		前年度対比	
	決 算 額	構 成 比	決 算 額	構 成 比	増 減 額	増 減 率
1 県 支 出 金	1,349	24.1	5,474	17.8	△ 4,125	△ 75.4
2 財 産 収 入	1,205	21.5	24,622	80.3	△ 23,417	△ 95.1
3 繰 入 金	0	0.0	0	0.0	0	—
4 繰 越 金	3,045	54.3	573	1.9	2,472	431.4
5 諸 収 入	8	0.1	2	0.0	6	300.0
歳 入 合 計	5,607	100.0	30,671	100.0	△ 25,064	△ 81.7

3. 目的別歳出決算額前年度対比表

(単位：千円・%)

区 分	平成20年度		平成19年度		前年度対比	
	決 算 額	構 成 比	決 算 額	構 成 比	増 減 額	増 減 率
1 総 務 費	4,573	100.0	27,626	100.0	△ 23,053	△ 83.4
2 予 備 費	0	—	0	—	0	—
歳 出 合 計	4,573	100.0	27,626	100.0	△ 23,053	△ 83.4

後期高齢者医療特別会計

1. 平成20年度歳入歳出款別内訳表

(単位：千円)

歳 入				歳 出				
予 算 科 目	予 算 現 額	決 算 額	予算現額に 対する増減	予 算 科 目	予 算 現 額	決 算 額	翌 年 度 繰 越 額	不 用 額
後期高齢者 医療保険料	458,269	398,635	△ 59,634	総 務 費	8,397	6,211	309	1,877
使用料及び 手数料	1	203	202	後期高齢者医療 広域連合納付金	596,496	529,645	0	66,851
後期高齢者医療 広域連合支出金	7,204	4,933	△ 2,271	保 健 事 業 費	7,204	4,603	0	2,601
繰 入 金	146,196	138,547	△ 7,649	諸 支 出 金	1	0	0	1
諸 収 入	3	0	△ 3					
国庫支出金	425	0	△ 425					
計	612,098	542,318	△ 69,780	計	612,098	540,459	309	71,330

歳入歳出差引残高

1,859 千円

2. 歳入決算額前年度対比表

(単位：千円・%)

区 分	平成20年度		平成19年度		前年度対比	
	決 算 額	構 成 比	決 算 額	構 成 比	増 減 額	増 減 率
1 後 期 高 齢 者 料	398,635	73.5	—	—	398,635	皆増
2 使 用 料 及 び 料	203	0.0	—	—	203	皆増
3 後 期 高 齢 者 医 療 金	4,933	0.9	—	—	4,933	皆増
4 繰 入 金	138,547	25.6	—	—	138,547	皆増
5 諸 収 入	0	0.0	—	—	0	皆増
6 国 庫 支 出 金	0	0.0	—	—	0	皆増
歳 入 合 計	542,318	100.0	—	—	542,318	皆増

3. 目的別歳出決算額前年度対比表

(単位：千円・%)

区 分	平成20年度		平成19年度		前年度対比	
	決 算 額	構 成 比	決 算 額	構 成 比	増 減 額	増 減 率
1 総 務 費	6,211	1.2	—	—	6,211	皆増
2 後 期 高 齢 者 医 療 金	529,645	98.0	—	—	529,645	皆増
3 保 健 事 業 費	4,603	0.9	—	—	4,603	皆増
4 諸 支 出 金	0	0.0	—	—	0	皆増
歳 出 合 計	540,459	100.0	—	—	540,459	皆増

基金の状況

区 分	平成19年度末 現在高	平成20年度 積立額	平成20年度 取崩額	平成20年度末 現在高	市民1人当 たりの額
	千円	千円	千円	千円	円
積み立てる基金	9,706,735	559,476	798,678	9,467,533	169,760
財政調整基金	2,898,120	13,772	134,000	2,777,892	49,810
減債基金	19,035	83		19,118	343
公共施設整備基金	696,815	12,811	44,000	665,626	11,935
シアター恵那関連基金	106,245	8,669	8,096	106,818	1,915
ふるさと創生基金	88,353	356		88,709	1,591
市民のまちづくり基金	500,535	15,755	7,759	508,531	9,118
地域づくり基金	352,679	1,748	67,051	287,376	5,153
地域振興基金	1,408,269	358,453		1,766,722	31,679
交通災害共済基金	71,179	299	71,478	0	0
交通安全対策基金	0	71,479		71,479	1,282
情報通信施設基金	66,676	237	66,913	0	0
国際交流振興基金	100,011	400	400	100,011	1,793
地域福祉基金	951,756	8,304		960,060	17,215
福祉ボランティア基金	6,857	29		6,886	123
医療福祉施設整備基金	48,243	200		48,443	869
り災救助基金	5,621	19	87	5,553	100
人工透析施設整備基金	214,852	928	215,780	0	0
水道水源地保全かん養基金	16,574	2,059	108	18,525	332
簡易水道経営安定化基金	360,029	1,409	40,629	320,809	5,752
ふるさと水と土基金	44,325	169		44,494	798
新山村振興等農林漁業 特別対策事業基金	1,567	5	247	1,325	24
観光施設建設基金	2,515	9		2,524	45
公営住宅建設基金	16			16	0

区 分	平成19年度末 現 在 高	平成20年度 積 立 額	平成20年度 取 崩 額	平成20年度末 現 在 高	市民1人当 たりの額
	千円	千円	千円	千円	円
消防施設整備基金	1,988	7		1,995	36
学校図書購入基金	12,000			12,000	215
町誌編纂基金	9,597	33	9,630	0	0
岩村城再建基金	10,538	41		10,579	190
まちなみ保存整備基金	29,900	122	14,490	15,532	279
図書館基金	9,880	1,138		11,018	198
国民健康保険給付基金	885,507	4,183	20,000	869,690	15,594
介護保険給付基金	319,952	3,784		323,736	5,805
介護従事者処遇改善 臨時特例基金		31,980		31,980	573
簡易水道基金	50,790	203	18,010	32,983	591
農業集落排水基金	115,511	499	30,000	86,010	1,542
駐車場施設整備基金	177,804	19,796		197,600	3,543
下水道基金	122,996	497	50,000	73,493	1,318
定額の資金を運用する基金	1,151,324	63,509	0	1,214,833	21,783
土地開発基金	960,284	3,374		963,658	17,279
高額療養費貸与基金	16,078	18		16,096	289
家畜貸与基金	22,895	8		22,903	411
奨学資金貸与基金	152,067	60,109		212,176	3,804
合 計	10,858,059	622,985	798,678	10,682,366	191,543

※市民1人あたりの額は、平成21年3月31日現在の住民基本台帳及び外国人登録による。

区 分	平成19年度末 現 在 高	平成20年度 積 立 額	平成20年度 取 崩 額	平成20年度末 現 在 高	市民1人当 たりの額
	千円	千円	千円	千円	円
積み立てる基金					
遠山財産区運営基金	11,114	43	348	10,809	
上財産区運営基金	19,728	88		19,816	

市 債 の 状 況

(単位：千円)

区 分	平成19年度末 現 在 高	平成20年度 借 入 額	平成20年度 償 還 額	平成20年度末 現 在 高	市民1人当 たり現在高
一 般 会 計	37,666,702	3,347,600	3,546,156	37,468,146	672
総 務 債	86,170		10,230	75,940	1
民 生 債	804,335		145,468	658,867	12
衛 生 債	4,377,439	110,600	560,372	3,927,667	70
農 林 水 産 業 債	2,813,028		385,066	2,427,962	44
商 工 債	38,328		9,103	29,225	1
土 木 債	5,845,184		703,753	5,141,431	92
住 宅 債	1,190,182		73,176	1,117,006	20
消 防 債	160,031		30,933	129,098	2
教 育 債	4,347,600		372,560	3,975,040	71
県 貸 付 金	32,247		16,315	15,932	0
衛 生 債	3,434		2,486	948	0
農 林 水 産 業 債	4,871		1,619	3,252	0
商 工 債	2,646		1,523	1,123	0
土 木 債	21,296		10,687	10,609	0
辺 地 対 策 事 業 債	1,381,860	94,900	185,297	1,291,463	23
農 林 水 産 業 債	232,218	40,500	26,111	246,607	4
商 工 債	2,154		1,065	1,089	0
土 木 債	1,132,897	52,500	157,068	1,028,329	18
消 防 債	14,591	1,900	1,053	15,438	0
教 育 債	0			0	0
過 疎 対 策 事 業 債	3,348,283	195,700	567,817	2,976,166	53
総 務 債	601,263		75,688	525,575	9
民 生 債	270,217		89,979	180,238	3
衛 生 債	6,900		425	6,475	0
農 林 水 産 業 債	252,928	5,000	18,072	239,856	4
商 工 債	859,362		157,831	701,531	13
土 木 債	919,362	190,700	121,494	988,568	18
住 宅 債	25,137		3,001	22,136	0
消 防 債	202,098		50,284	151,814	3
教 育 債	211,016		51,043	159,973	3
災 害 復 旧 事 業 債	280,657	1,400	44,400	237,657	4
合 併 特 例 事 業 債	4,979,943	2,219,200	104,261	7,094,882	127
減 税 補 て ん 債	1,016,635	0	79,558	937,077	17
臨 時 税 収 補 て ん 債	231,227	0	21,033	210,194	4
臨 時 財 政 対 策 債	6,733,553	725,800	236,814	7,222,539	130
特 別 会 計	19,091,325	377,600	1,385,437	18,083,488	324
介 護 保 険 特 別 会 計	311,459		70,943	240,516	4
簡 易 水 道 事 業 特 別 会 計	6,516,657	200,200	542,825	6,174,032	111
農 業 集 落 排 水 事 業 特 別 会 計	2,414,454		115,084	2,299,370	41
駐 車 場 事 業 特 別 会 計	271,057		20,901	250,156	4
公 共 下 水 道 事 業 特 別 会 計	9,577,698	177,400	635,684	9,119,414	164
合 計	56,758,027	3,725,200	4,931,593	55,551,634	996

※市民1人あたりの額は、平成21年3月31日現在の住民基本台帳及び外国人登録による。

財政指標等の状況

(単位：千円・%)

区 分		平成20年度	平成19年度
基準財政収入額		6,757,817	6,623,853
基準財政需要額		12,288,810	12,008,050
標準財政規模		17,095,000	15,942,168
財政力指数		0.548	0.539
実質収支比率		7.0	6.9
公債費比率		15.5	16.7
公債費負担比率		20.2	21.0
起債制限比率		11.2	11.0
経常収支比率 (減税補てん債及び臨時財政対策債を 経常一般財源等から除いたもの)		94.4	93.3
経常収支比率		90.4	89.1
健全化判断比率	実質赤字比率	—	—
	連結実質赤字比率	—	—
	実質公債費比率	14.2	13.9
	将来負担比率	100.7	95.0
資金不足比率	簡易水道事業特別会計	—	—
	農業集落排水事業特別会計	—	—
	公共下水道事業特別会計	—	—

※財政力指数並びに起債制限比率及び実質公債費比率は3年平均による。

※実質赤字比率及び連結実質赤字比率は実質収支が黒字である場合は—で表示する。

※資金不足比率は公営企業に係る特別会計ごとに算定する。資金不足額がない場合は—で表示する。

(単位：人・世帯)

人 口(3/31現在)	55,770	56,133
世帯数(3/31現在)	19,041	18,854

※人口・世帯数は各年度の3月31日現在住民基本台帳及び外国人登録による。