

平成22年度

歳入歳出決算における 主要施策の成果等実績

(自 平成22年4月1日 至 平成23年3月31日)

平成23年9月

恵 那 市

目 次

決算の概要

平成22年度決算の概要	1
会計別決算総括表	3
一般会計	
歳入歳出款別内訳表	4
歳入決算額前年度対比表	5
目的別歳出決算額前年度対比表	7
性質別歳出決算額前年度対比表	9
国民健康保険事業特別会計	11
老人保健医療特別会計	13
介護保険特別会計(事業勘定)	15
(サービス事業勘定)	17
簡易水道事業特別会計	19
農業集落排水事業特別会計	21
駐車場事業特別会計	23
公共下水道事業特別会計	25
遠山財産区特別会計	27
上財産区特別会計	29
後期高齢者医療特別会計	31
基金の状況	33
市債の状況	35
財政指標等の状況	36

平成22年度決算の概要

恵那市の平成22年4月1日から平成23年3月31日までの決算額の状況は、一般会計では、歳入30,788,578千円、歳出28,953,424千円となりました。その結果、歳入歳出差引額（形式収支）は、1,835,154千円の黒字で、繰越明許で翌年度へ予算を繰越した岩村振興事務所屋根改修事業他30事業にかかる財源369,473千円を形式収支から差し引いた実質収支額は、1,465,681千円の黒字となりました。

歳入においては、市税が6,956,536千円で歳入総額の22.6%を占めその主な内容は、市民税2,665,561千円、固定資産税3,534,310千円となっております。地方交付税は、10,132,098千円で歳入の32.9%で、普通交付税8,666,007千円、特別交付税1,466,091千円となっております。国庫支出金は、2,976,239千円で歳入総額の9.7%、県支出金は、1,858,173千円で歳入総額の6.0%、市債は、3,718,400千円で歳入総額の12.1%で、その主な内容は合併特例事業債1,703,600千円、臨時財政対策債1,801,500千円、過疎対策事業債78,500千円となっております。

歳出においては、民生費が6,186,631千円で歳出総額の21.4%を占め、次に総務費が4,781,377千円で歳出総額の16.5%、公債費が4,325,144千円で歳出総額の14.9%、教育費が3,878,684千円で歳出総額の13.4%となっております。

民生費の主な内容は、児童福祉対策費1,179,658千円、保育所費1,149,569千円、介護保険費785,255千円、後期高齢者医療費627,259千円で、総務費の主な内容は、一般管理費1,348,923千円、地域活性化対策費903,085千円、財政管理費728,384千円、地域自治推進費429,884千円（うち地域振興基金積立356,731千円）で、公債費の主な内容は、元金3,746,942千円（うち繰上償還分268,288千円）、長期債利子578,201千円で、教育費の主な内容は、学校建設費974,044千円、学校給食費605,267千円、学校管理費236,667千円、文化振興費197,050千円であります。

また、一般会計の最終予算額31,778,739千円に対する決算額の比率は、収入率が96.9%、執行率が91.1%となっております。

次に、企業会計を除く特別会計（10会計）の決算額は、合計で歳入が13,736,986千円、歳出が、13,346,891千円であります。

その内容は、国民健康保険事業特別会計で、歳入5,451,999千円、歳出5,204,408千円、老人保健医療特別会計で、歳入48千円、歳出48千円、介護保険特別会計（事業勘定）で、歳入4,535,275千円、歳出4,417,751千円、介護保険特別会計（サービス事業勘定）で、歳入441,349千円、歳出441,348千円、簡易水道事業特別会計で、歳入879,539千円、歳出877,993千円、農業集落排水事業特別会計で、歳入280,608

千円、歳出 280,439 千円、駐車場事業特別会計で、歳入 271,980 千円、歳出 270,138 千円、公共下水道事業特別会計で、歳入 1,297,157 千円、歳出 1,283,076 千円、遠山財産区特別会計で、歳入 1,463 千円、歳出 1,262 千円、上財産区特別会計で、歳入 692 千円、歳出 595 千円、後期高齢者医療特別会計で、歳入 576,876 千円、歳出 569,833 千円となっております。

また、特別会計全体における最終予算額 14,201,566 千円に対する決算額の比率は、収入率が 96.7%、執行率が 94.0%となっております。以上が平成 22 年度決算の概要であり、各会計別における予算の執行状況と主要な施策の成果は次のとおりです。

平成22年度恵那市会計別決算総括表

(単位：千円)

会計名	予算現額	歳入		歳出			歳入歳出 決算差引額	
		決算額	予算現額に 対する増減	決算額	翌年度 繰越額	不用額		
一般会計	31,778,739	30,788,578	△ 990,161	28,953,424	1,726,263	1,099,052	1,835,154	
特別会計	国民健康保険事業 特別会計	5,749,291	5,451,999	△ 297,292	5,204,408	0	544,883	247,591
	老人保健医療 特別会計	2,429	48	△ 2,381	48	0	2,381	0
	介護保険特別会計 (事業勘定)	4,549,647	4,535,275	△ 14,372	4,417,751	0	131,896	117,524
	介護保険特別会計 (サービス事業勘定)	462,079	441,349	△ 20,730	441,348	0	20,731	1
	簡易水道事業 特別会計	917,160	879,539	△ 37,621	877,993	0	39,167	1,546
	農業集落排水 事業特別会計	285,580	280,608	△ 4,972	280,439	0	5,141	169
	駐車場事業 特別会計	270,460	271,980	1,520	270,138	0	322	1,842
	公共下水道事業 特別会計	1,381,877	1,297,157	△ 84,720	1,283,076	81,000	17,801	14,081
	遠山財産区 特別会計	1,460	1,463	3	1,262	0	198	201
	上財産区 特別会計	900	692	△ 208	595	0	305	97
	後期高齢者医療 特別会計	580,683	576,876	△ 3,807	569,833	0	10,850	7,043
計	14,201,566	13,736,986	△464,580	13,346,891	81,000	773,675	390,095	
合計	45,980,305	44,525,564	△ 1,454,741	42,300,315	1,807,263	1,872,727	2,225,249	

注．数値は千円単位で端数調整をしており、実決算額とは異なる場合があります。

一 般 会 計

1. 平成22年度歳入歳出款別内訳表

(単位：千円)

歳 入				歳 出				
予 算 科 目	予 算 現 額	決 算 額	予算現額に対する増減	予 算 科 目	予 算 現 額	決 算 額	翌 年 繰 越 額	不 用 額
市 税	6,790,390	6,956,536	166,146	議 会 費	201,941	198,936	0	3,005
地 方 譲 与 税	377,400	413,188	35,788	総 務 費	5,265,183	4,781,377	329,055	154,751
利 子 割 交 付 金	24,800	25,459	659	民 生 費	6,418,003	6,186,631	57,285	174,087
配 当 割 交 付 金	8,600	10,963	2,363	衛 生 費	3,849,429	3,703,965	5,588	139,876
株 式 等 譲 渡 所 得 割 交 付 金	4,000	3,247	△ 753	労 働 費	46,188	46,147	0	41
地 方 消 費 税 金 交 付 金	498,800	522,116	23,316	農 林 水 産 業 費	1,367,581	1,250,435	73,000	44,146
ゴ ル フ 場 利 用 税 金 交 付 金	148,200	130,669	△ 17,531	商 工 費	716,112	676,396	5,300	34,416
自 動 車 取 得 税 金 交 付 金	109,300	117,520	8,220	土 木 費	3,501,702	2,876,766	362,248	262,688
地 方 特 例 交 付 金	127,467	127,427	△ 40	消 防 費	941,763	914,560	3,600	23,603
地 方 交 付 税	9,479,256	10,132,098	652,842	教 育 費	4,960,901	3,878,684	887,150	195,067
交 通 安 全 対 策 特 別 交 付 金	7,000	6,781	△ 219	公 債 費	4,366,371	4,325,144	0	41,227
分 担 金 及 び 負 担 金	320,096	317,896	△ 2,200	予 備 費	24,720	0	0	24,720
使 用 料 及 び 手 数 料	434,796	438,607	3,811	災 害 復 旧 費	118,845	114,383	3,037	1,425
国 庫 支 出 金	3,589,907	2,976,239	△ 613,668					
県 支 出 金	1,897,873	1,858,173	△ 39,700					
財 産 収 入	134,499	146,050	11,551					
寄 附 金	14,206	66,680	52,474					
繰 入 金	207,166	182,811	△ 24,355					
繰 越 金	1,882,033	1,882,033	0					
諸 収 入	736,350	755,685	19,335					
市 債	4,986,600	3,718,400	△ 1,268,200					
計	31,778,739	30,788,578	△ 990,161	計	31,778,739	28,953,424	1,726,263	1,099,052

歳入歳出差引残高

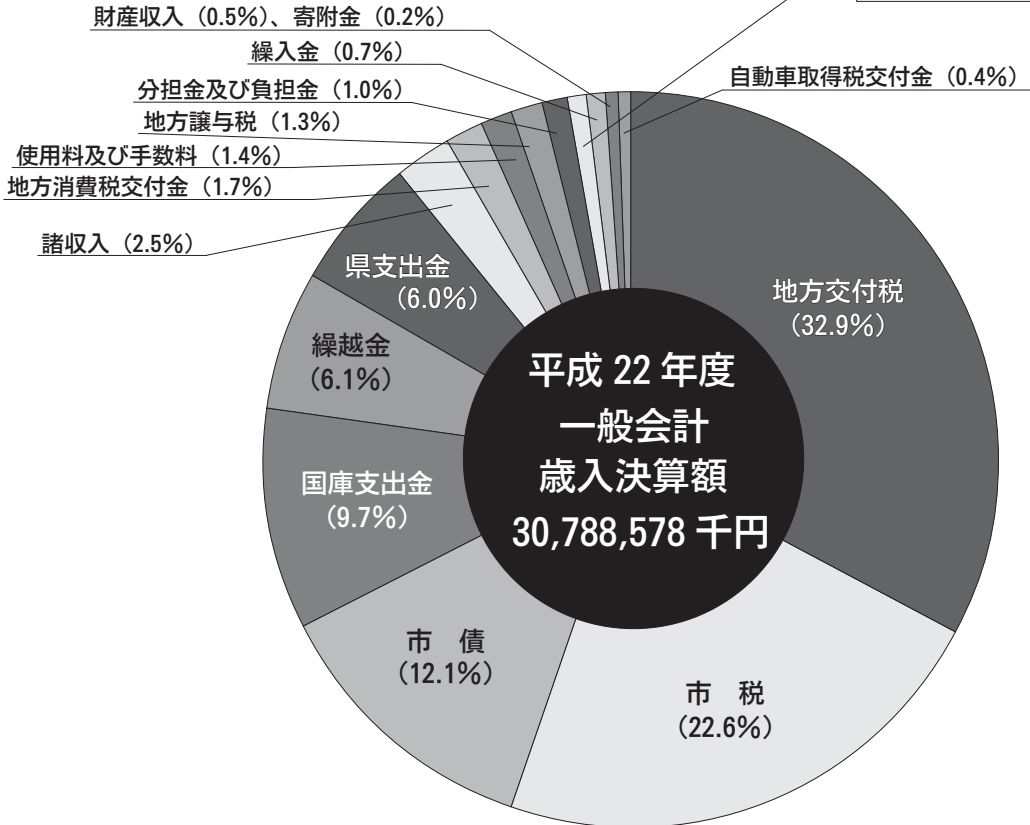
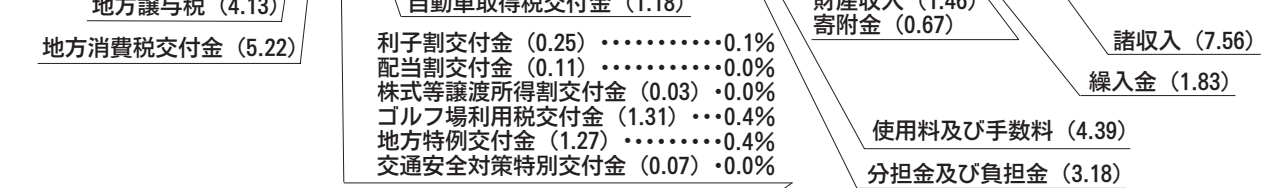
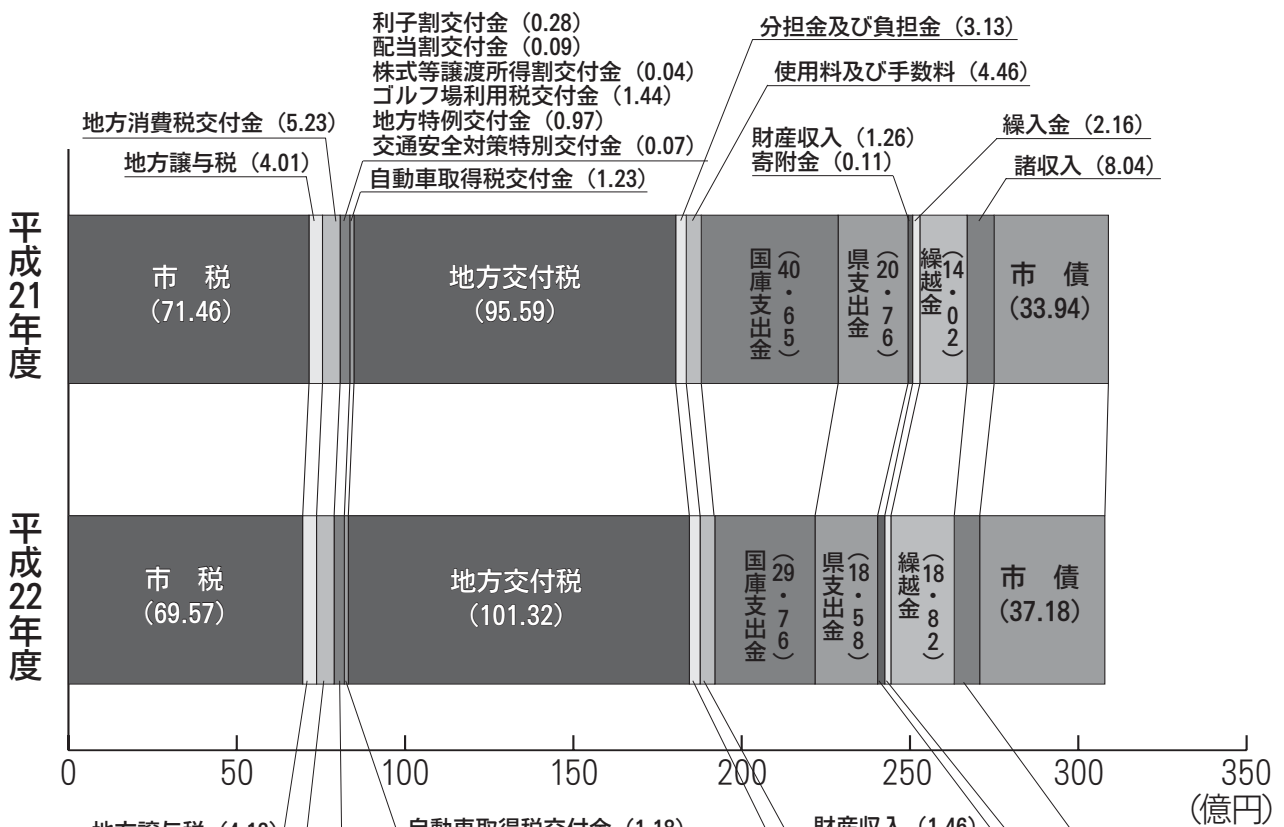
1,835,154 千円

2. 歳入決算額前年度対比表

(単位：千円・%)

区 分	平成22年度		平成21年度		前年度対比	
	決 算 額	構 成 比	決 算 額	構 成 比	増 減 額	増 減 率
1 市 税	6,956,536	22.6	7,146,268	23.1	△ 189,732	△ 2.7
2 地 方 譲 与 税	413,188	1.3	400,378	1.3	12,810	3.2
3 利 子 割 交 付 金	25,459	0.1	28,170	0.1	△ 2,711	△ 9.6
4 配 当 割 交 付 金	10,963	0.0	8,844	0.0	2,119	24.0
5 株 式 等 譲 渡 所 得 割 交 付 金	3,247	0.0	3,976	0.0	△ 729	△ 18.3
6 地 方 消 費 税 交 付 金	522,116	1.7	523,015	1.7	△ 899	△ 0.2
7 ゴルフ場利用税交付金	130,669	0.4	144,371	0.5	△ 13,702	△ 9.5
8 自動車取得税交付金	117,520	0.4	123,278	0.4	△ 5,758	△ 4.7
9 地 方 特 例 交 付 金	127,427	0.4	97,132	0.3	30,295	31.2
10 地 方 交 付 税	10,132,098	32.9	9,558,843	31.0	573,255	6.0
11 交通安全対策特別交付金	6,781	0.0	7,167	0.0	△ 386	△ 5.4
12 分 担 金 及 び 負 担 金	317,896	1.0	312,840	1.0	5,056	1.6
13 使 用 料 及 び 手 数 料	438,607	1.4	446,282	1.5	△ 7,675	△ 1.7
14 国 庫 支 出 金	2,976,239	9.7	4,064,760	13.2	△ 1,088,521	△ 26.8
15 県 支 出 金	1,858,173	6.0	2,075,686	6.7	△ 217,513	△ 10.5
16 財 産 収 入	146,050	0.5	125,754	0.4	20,296	16.1
17 寄 附 金	66,680	0.2	10,904	0.0	55,776	511.5
18 繰 入 金	182,811	0.7	215,884	0.7	△ 33,073	△ 15.3
19 繰 越 金	1,882,033	6.1	1,401,812	4.5	480,221	34.3
20 諸 収 入	755,685	2.5	804,240	2.6	△ 48,555	△ 6.0
21 市 債	3,718,400	12.1	3,393,900	11.0	324,500	9.6
歳 入 合 計	30,788,578	100.0	30,893,504	100.0	△ 104,926	△ 0.3

歳入決算額と構成比

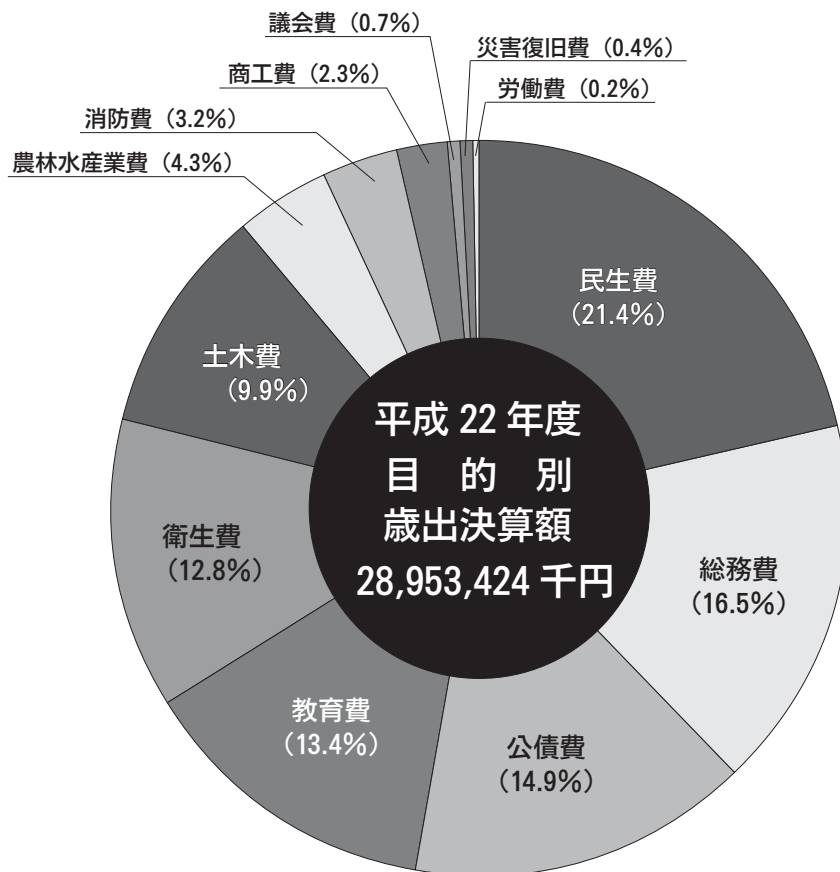
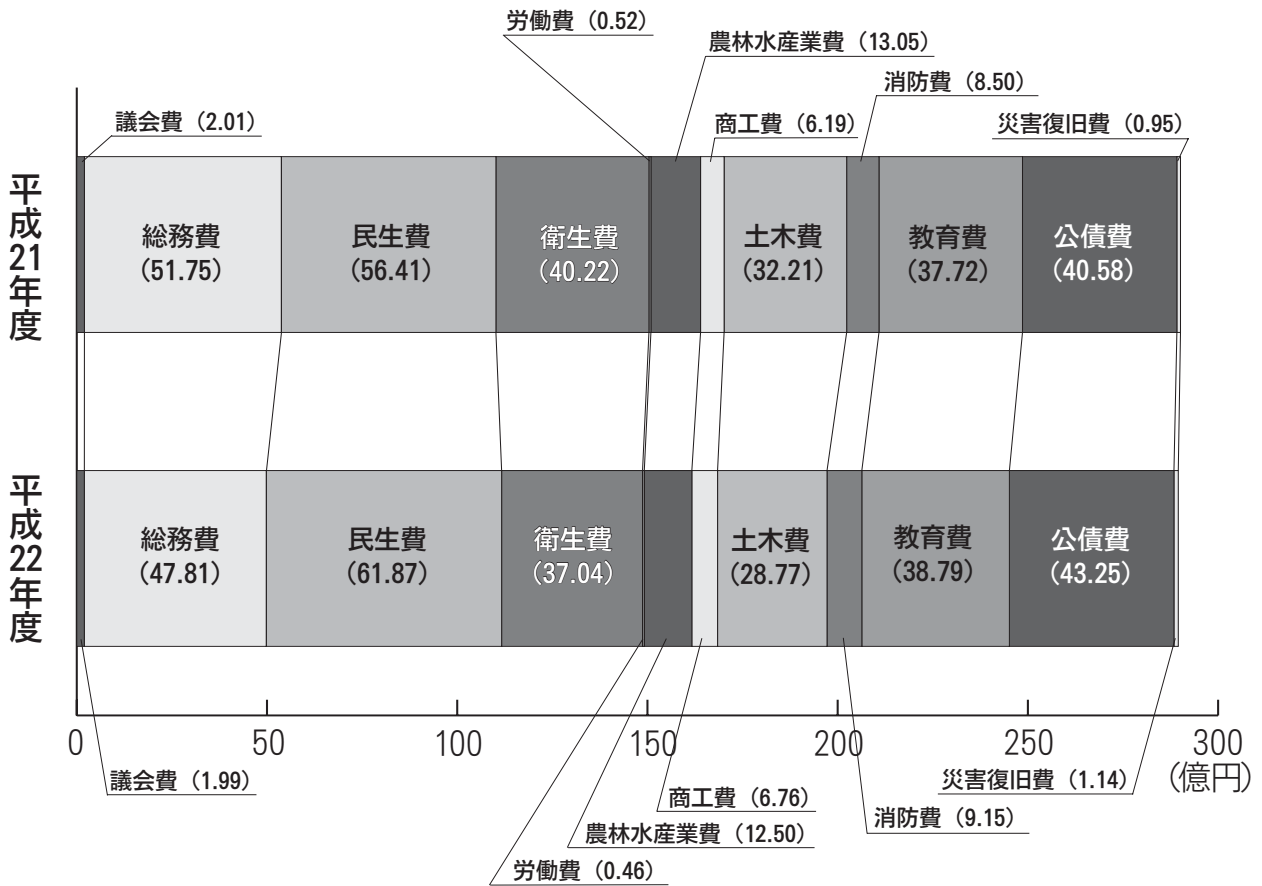


3. 目的別歳出決算額前年度対比表

(単位：千円・%)

区 分	平成22年度		平成21年度		前年度対比	
	決 算 額	構 成 比	決 算 額	構 成 比	増 減 額	増 減 率
1 議 会 費	198,936	0.7	200,536	0.7	△ 1,600	△ 0.8
2 総 務 費	4,781,377	16.5	5,175,457	17.8	△ 394,080	△ 7.6
3 民 生 費	6,186,631	21.4	5,640,908	19.5	545,723	9.7
4 衛 生 費	3,703,965	12.8	4,021,988	13.9	△ 318,023	△ 7.9
5 労 働 費	46,147	0.2	52,252	0.2	△ 6,105	△ 11.7
6 農 林 水 産 業 費	1,250,435	4.3	1,304,650	4.5	△ 54,215	△ 4.2
7 商 工 費	676,396	2.3	619,407	2.1	56,989	9.2
8 土 木 費	2,876,766	9.9	3,220,595	11.1	△ 343,829	△ 10.7
9 消 防 費	914,560	3.2	850,241	2.9	64,319	7.6
10 教 育 費	3,878,684	13.4	3,772,276	13.0	106,408	2.8
11 公 債 費	4,325,144	14.9	4,058,281	14.0	266,863	6.6
12 予 備 費	0	0.0	0	0.0	0	—
13 災 害 復 旧 費	114,383	0.4	94,880	0.3	19,503	20.6
歳 出 合 計	28,953,424	100.0	29,011,471	100.0	△ 58,047	△ 0.2

目的別歳出決算額と構成比

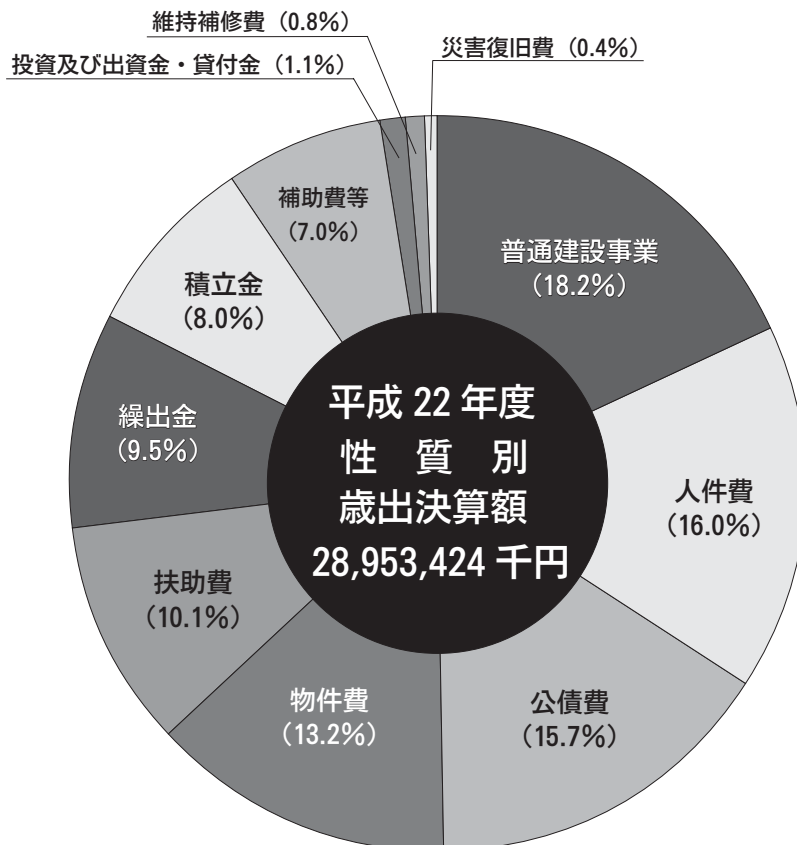
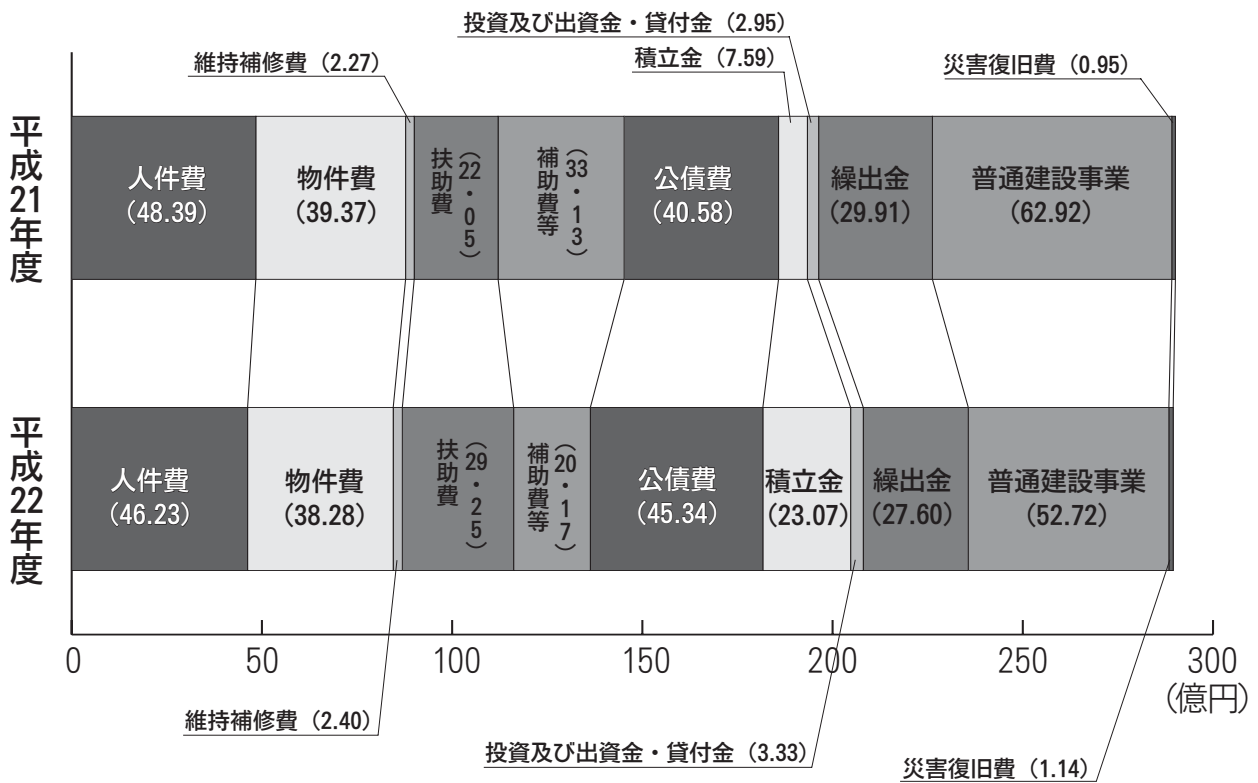


4. 性質別歳出決算額前年度対比表

(単位：千円・%)

区 分	平成22年度		平成21年度		前年度対比	
	決算額	構成比	決算額	構成比	増減額	増減率
1 人 件 費	4,623,374	16.0	4,838,722	16.7	△ 215,348	△ 4.5
うち職員給	3,219,572	11.1	3,396,523	11.7	△ 176,951	△ 5.2
2 物 件 費	3,827,524	13.2	3,937,508	13.6	△ 109,984	△ 2.8
3 維 持 補 修 費	240,143	0.8	226,809	0.8	13,334	5.9
4 扶 助 費	2,925,442	10.1	2,204,751	7.6	720,691	32.7
5 補 助 費 等	2,016,814	7.0	3,313,019	11.4	△ 1,296,205	△ 39.1
6 公 債 費	4,534,022	15.7	4,058,281	14.0	475,741	11.7
7 積 立 金	2,307,261	8.0	759,317	2.6	1,547,944	203.9
8 投資及び出資金・貸付金	332,974	1.1	295,598	1.0	37,376	12.6
9 繰 出 金	2,759,626	9.5	2,990,815	10.3	△ 231,189	△ 7.7
10 投 資 的 経 費	5,386,243	18.6	6,386,651	22.0	△ 1,000,408	△ 15.7
(1) 普 通 建 設 事 業	5,271,860	18.2	6,291,771	21.7	△ 1,019,911	△ 16.2
ア 補 助 事 業 費	2,567,066	8.9	2,552,078	8.8	14,988	0.6
イ 単 独 事 業 費	2,662,065	9.2	3,709,145	12.8	△ 1,047,080	△ 28.2
ウ 県 営 事 業 負 担 金	42,729	0.1	30,548	0.1	12,181	39.9
(2) 災 害 復 旧 費	114,383	0.4	94,880	0.3	19,503	20.6
ア 補 助 事 業	104,463	0.4	91,558	0.3	12,905	14.1
イ 単 独 事 業	9,920	0.0	3,322	0.0	6,598	198.6
歳 出 合 計	28,953,423	100.0	29,011,471	100.0	△ 58,048	△ 0.2

性質別歳出決算額と構成比



国民健康保険事業特別会計

1. 平成22年度歳入歳出款別内訳表

(単位:千円)

歳 入				歳 出				
予 算 科 目	予 算 現 額	決 算 額	予算現額に 対する増減	予 算 科 目	予 算 現 額	決 算 額	翌 年 度 繰 越 額	不 用 額
国民健康保険料	1,301,050	1,157,727	△ 143,323	総 務 費	130,129	123,786	0	6,343
国民健康保険税	8,050	6,402	△ 1,648	保 険 給 付 費	3,948,841	3,544,918	0	403,923
使用料及び 手数料	650	614	△ 36	後 期 高 齢 者 支 援 金 等	642,900	586,747	0	56,153
国庫支出金	1,233,594	1,052,710	△ 180,884	前 期 高 齢 者 納 付 金 等	2,000	1,023	0	977
療養給付費 交付金	384,085	429,319	45,234	老人保健拠出金	5,972	5,968	0	4
前期高齢者 交付金	1,390,000	1,443,598	53,598	介 護 納 付 金	258,000	253,302	0	4,698
県 支 出 金	234,095	213,577	△ 20,518	共 同 事 業 拠 出 金	493,123	493,122	0	1
共同事業交付金	508,396	466,214	△ 42,182	保 健 事 業 費	90,059	68,588	0	21,471
財 産 収 入	2,784	2,813	29	基 金 積 立 金	69,817	69,816	0	1
繰 入 金	587,817	578,384	△ 9,433	諸 支 出 金	58,478	57,138	0	1,340
繰 越 金	95,662	95,662	0	予 備 費	49,972	0	0	49,972
諸 収 入	3,108	4,979	1,871					
計	5,749,291	5,451,999	△ 297,292	計	5,749,291	5,204,408	0	544,883

歳入歳出差引残高

247,591 千円

2. 歳入決算額前年度対比表

(単位：千円・%)

区 分	平成22年度		平成21年度		前年度対比	
	決 算 額	構 成 比	決 算 額	構 成 比	増 減 額	増 減 率
1 国民健康保険料	1,157,727	21.2	1,151,568	21.9	6,159	0.5
2 国民健康保険税	6,402	0.1	8,880	0.2	△ 2,478	△ 27.9
3 使用料及び手数料	614	0.0	664	0.0	△ 50	△ 7.5
4 国庫支出金	1,052,710	19.3	1,226,096	23.4	△ 173,386	△ 14.1
5 療養給付費交付金	429,319	7.9	285,790	5.4	143,529	50.2
6 前期高齢者 交付金	1,443,598	26.5	1,265,156	24.1	178,442	14.1
7 県 支 出 金	213,577	3.9	211,513	4.0	2,064	1.0
8 共同事業交付金	466,214	8.5	529,799	10.1	△ 63,585	△ 12.0
9 財 産 収 入	2,813	0.1	2,964	0.1	△ 151	△ 5.1
10 繰 入 金	578,384	10.6	522,674	10.0	55,710	10.7
11 繰 越 金	95,662	1.8	29,004	0.5	66,658	229.8
12 諸 収 入	4,979	0.1	16,604	0.3	△ 11,625	△ 70.0
歳 入 合 計	5,451,999	100.0	5,250,712	100.0	201,287	3.8

3. 目的別歳出決算額前年度対比表

(単位：千円・%)

区 分	平成22年度		平成21年度		前年度対比	
	決 算 額	構 成 比	決 算 額	構 成 比	増 減 額	増 減 率
1 総 務 費	123,786	2.4	109,268	2.1	14,518	13.3
2 保 険 給 付 費	3,544,918	68.1	3,517,256	68.2	27,662	0.8
3 後 期 高 齢 者 等 支 援 金	586,747	11.3	649,328	12.6	△ 62,581	△ 9.6
4 前 期 高 齢 者 等 納 付 金	1,023	0.0	1,846	0.0	△ 823	△ 44.6
5 老 人 保 健 拠 出 金	5,968	0.1	9,663	0.2	△ 3,695	△ 38.2
6 介 護 納 付 金	253,302	4.9	240,839	4.7	12,463	5.2
7 共 同 事 業 拠 出 金	493,122	9.5	507,298	9.8	△ 14,176	△ 2.8
8 保 健 事 業 費	68,588	1.3	70,714	1.4	△ 2,126	△ 3.0
9 基 金 積 立 金	69,816	1.3	2,964	0.1	66,852	2,255.5
10 諸 支 出 金	57,138	1.1	45,874	0.9	11,264	24.6
11 予 備 費	0	0.0	0	0.0	0	—
歳 出 合 計	5,204,408	100.0	5,155,050	100.0	49,358	1.0

老人保健医療特別会計

1. 平成22年度歳入歳出款別内訳表

(単位:千円)

歳 入				歳 出				
予 算 科 目	予 算 現 額	決 算 額	予 算 現 額 に 対 する 増 減	予 算 科 目	予 算 現 額	決 算 額	翌 年 度 繰 越 額	不 用 額
支 払 基 金 交 付 金	1,249	1	△ 1,248	総 務 費	122	18	0	104
国 庫 支 出 金	682	38	△ 644	医 療 諸 費	2,276	0	0	2,276
県 支 出 金	171	9	△ 162	諸 支 出 金	31	30	0	1
繰 入 金	276	0	△ 276					
繰 越 金	1	0	△ 1					
諸 収 入	50	0	△ 50					
計	2,429	48	△ 2,381	計	2,429	48	0	2,381

歳入歳出差引残高

0 千円

2. 歳入決算額前年度対比表

(単位：千円・%)

区 分	平成22年度		平成21年度		前年度対比	
	決 算 額	構 成 比	決 算 額	構 成 比	増 減 額	増 減 率
1 支 払 基 金 交 付 金	1	2.1	96	0.3	△ 95	△ 99.0
2 国 庫 支 出 金	38	79.2	0	0.0	38	皆増
3 県 支 出 金	9	18.7	0	0.0	9	皆増
4 繰 入 金	0	0.0	2,837	8.9	△ 2,837	皆減
5 繰 越 金	0	0.0	0	0.0	0	-
6 諸 取 入	0	0.0	28,782	90.8	△ 28,782	皆減
歳 入 合 計	48	100.0	31,715	100.0	△ 31,667	△ 99.8

3. 目的別歳出決算額前年度対比表

(単位：千円・%)

区 分	平成22年度		平成21年度		前年度対比	
	決 算 額	構 成 比	決 算 額	構 成 比	増 減 額	増 減 率
1 総 務 費	18	37.5	4	0.0	14	350.0
2 医 療 諸 費	0	0.0	880	2.8	△ 880	皆減
3 諸 支 出 金	30	62.5	2,753	8.7	△ 2,723	△ 98.9
4 前 年 度 繰 上 充 用 金	0	0.0	28,078	88.5	△ 28,078	皆減
歳 出 合 計	48	100.0	31,715	100.0	△ 3,589	△ 11.3

介護保険特別会計（事業勘定）

1. 平成22年度歳入歳出款別内訳表

（単位：千円）

歳 入				歳 出				
予 算 科 目	予 算 現 額	決 算 額	予算現額に対する増減	予 算 科 目	予 算 現 額	決 算 額	翌年度繰越額	不 用 額
介護保険料	678,505	680,099	1,594	総 務 費	99,871	92,955	0	6,916
使用料及び 手数 数 料	158	129	△ 29	保 険 給 付 費	4,314,736	4,207,766	0	106,970
国庫支出金	1,103,384	1,106,535	3,151	地 域 支 援 事 業	112,238	108,823	0	3,415
支 払 基 金 交 付 金	1,289,434	1,289,434	0	基 金 積 立 金	1,103	1,102	0	1
県 支 出 金	655,373	655,373	0	諸 支 出 金	7,699	7,105	0	594
財 産 収 入	1,103	1,102	△ 1	予 備 費	14,000	0	0	14,000
繰 入 金	698,395	677,285	△ 21,110					
繰 越 金	121,139	121,139	0					
諸 収 入	2,156	4,179	2,023					
計	4,549,647	4,535,275	△ 14,372	計	4,549,647	4,417,751	0	131,896

歳入歳出差引残高

117,524 千円

2. 歳入決算額前年度対比表

(単位：千円・%)

区 分	平成22年度		平成21年度		前年度対比	
	決 算 額	構 成 比	決 算 額	構 成 比	増 減 額	増 減 率
1 介 護 保 険 料	680,099	15.0	687,620	16.3	△ 7,521	△ 1.1
2 使 用 料 及 び 手 数 料	129	0.0	147	0.0	△ 18	△ 12.2
3 国 庫 支 出 金	1,106,535	24.4	968,878	23.0	137,657	14.2
4 支 払 基 金 交 付 金	1,289,434	28.4	1,165,331	27.7	124,103	10.6
5 県 支 出 金	655,373	14.5	570,816	13.6	84,557	14.8
6 財 産 収 入	1,102	0.0	1,444	0.0	△ 342	△ 23.7
7 繰 入 金	677,285	14.9	729,742	17.3	△ 52,457	△ 7.2
8 繰 越 金	121,139	2.7	84,117	2.0	37,022	44.0
9 諸 収 入	4,179	0.1	3,152	0.1	1,027	32.6
歳 入 合 計	4,535,275	100.0	4,211,247	100.0	324,028	7.7

3. 目的別歳出決算額前年度対比表

(単位：千円・%)

区 分	平成22年度		平成21年度		前年度対比	
	決 算 額	構 成 比	決 算 額	構 成 比	増 減 額	増 減 率
1 総 務 費	92,955	2.1	84,207	2.1	8,748	10.4
2 保 険 給 付 費	4,207,766	95.2	3,864,548	94.5	343,218	8.9
3 地 域 支 援 事 業	108,823	2.5	89,897	2.2	18,926	21.1
4 基 金 積 立 金	1,102	0.0	1,444	0.0	△ 342	△ 23.7
5 諸 支 出 金	7,105	0.2	50,012	1.2	△ 42,907	△ 85.8
6 予 備 費	0	0.0	0	0.0	0	—
歳 出 合 計	4,417,751	100.0	4,090,108	100.0	327,643	8.0

介護保険特別会計（サービス事業勘定）

1. 平成22年度歳入歳出款別内訳表

（単位：千円）

歳 入				歳 出				
予 算 科 目	予 算 現 額	決 算 額	予算現額に 対する増減	予 算 科 目	予 算 現 額	決 算 額	翌年度 繰越額	不 用 額
介護サービス 費 収 入	282,393	285,275	2,882	総 務 費	337,929	323,943	0	13,986
寄 附 金	340	340	0	サ ー ビ ス 事 業 費	67,390	62,647	0	4,743
他会計繰入金	177,025	152,295	△ 24,730	公 債 費	54,760	54,758	0	2
繰 越 金	1,902	1,902	0	予 備 費	2,000	0	0	2,000
諸 収 入	419	1,537	1,118					
計	462,079	441,349	△ 20,730	計	462,079	441,348	0	20,731

歳入歳出差引残高

1 千円

2. 歳入決算額前年度対比表

(単位：千円・%)

区 分	平成22年度		平成21年度		前年度対比	
	決 算 額	構 成 比	決 算 額	構 成 比	増 減 額	増 減 率
1 介護サービス費収入	285,275	64.6	329,829	73.0	△ 44,554	△ 13.5
2 寄 附 金	340	0.1	800	0.2	△ 460	△ 57.5
3 他 会 計 繰 入 金	152,295	34.5	110,000	24.3	42,295	38.5
4 繰 越 金	1,902	0.4	9,954	2.2	△ 8,052	△ 80.9
5 諸 収 入	1,537	0.4	1,242	0.3	295	23.8
歳 入 合 計	441,349	100.0	451,825	100.0	△ 10,476	△ 2.3

3. 目的別歳出決算額前年度対比表

(単位：千円・%)

区 分	平成22年度		平成21年度		前年度対比	
	決 算 額	構 成 比	決 算 額	構 成 比	増 減 額	増 減 率
1 総 務 費	323,943	73.4	304,186	67.6	19,757	6.5
2 サ ー ビ ス 事 業 費	62,647	14.2	69,892	15.5	△ 7,245	△ 10.4
3 公 債 費	54,758	12.4	75,845	16.9	△ 21,087	△ 27.8
4 予 備 費	0	0.0	0	0.0	0	—
歳 出 合 計	441,348	100.0	449,923	100.0	△ 8,575	△ 1.9

簡易水道事業特別会計

1. 平成22年度歳入歳出款別内訳表

(単位:千円)

歳 入				歳 出				
予 算 科 目	予 算 現 額	決 算 額	予算現額に 対する増減	予 算 科 目	予 算 現 額	決 算 額	翌 年 繰 越 額	不 用 額
分 担 金 及 び 負 担 金	59,334	58,917	△ 417	総 務 費	315,867	290,003	0	25,864
使 用 料 及 び 手 数 料	390,670	400,984	10,314	事 業 費	188,701	180,338	0	8,363
国 庫 支 出 金	40,660	40,660	0	公 債 費	408,592	407,652	0	940
県 支 出 金	5,082	5,082	0	予 備 費	4,000	0	0	4,000
財 産 収 入	100	14	△ 86					
繰 入 金	354,224	303,430	△ 50,794					
繰 越 金	10,436	10,436	0					
諸 収 入	754	4,116	3,362					
市 債	55,900	55,900	0					
計	917,160	879,539	△ 37,621	計	917,160	877,993	0	39,167

歳入歳出差引残高

1,546 千円

2. 歳入決算額前年度対比表

(単位：千円・%)

区 分	平成22年度		平成21年度		前年度対比	
	決 算 額	構 成 比	決 算 額	構 成 比	増 減 額	増 減 率
1 分担金及び負担金	58,917	6.7	97,332	8.7	△ 38,415	△ 39.5
2 使用料及び手数料	400,984	45.6	374,986	33.3	25,998	6.9
3 国庫支出金	40,660	4.6	46,372	4.1	△ 5,712	△ 12.3
4 県 支 出 金	5,082	0.6	11,593	1.0	△ 6,511	△ 56.2
5 財 産 収 入	14	0.0	100	0.0	△ 86	△ 86.0
6 繰 入 金	303,430	34.5	436,822	38.8	△ 133,392	△ 30.5
7 繰 越 金	10,436	1.2	7,028	0.6	3,408	48.5
8 諸 収 入	4,116	0.5	3,535	0.3	581	16.4
9 市 債	55,900	6.3	148,500	13.2	△ 92,600	△ 62.4
歳 入 合 計	879,539	100.0	1,126,268	100.0	△ 246,729	△ 21.9

3. 目的別歳出決算額前年度対比表

(単位：千円・%)

区 分	平成22年度		平成21年度		前年度対比	
	決 算 額	構 成 比	決 算 額	構 成 比	増 減 額	増 減 率
1 総 務 費	290,003	33.0	288,462	25.9	1,541	0.5
2 事 業 費	180,338	20.6	312,829	28.0	△ 132,491	△ 42.4
3 公 債 費	407,652	46.4	514,541	46.1	△ 106,889	△ 20.8
4 予 備 費	0	0.0	0	0.0	0	—
歳 出 合 計	877,993	100.0	1,115,832	100.0	△ 237,839	△ 21.3

農業集落排水事業特別会計

1. 平成22年度歳入歳出款別内訳表

(単位：千円)

歳 入				歳 出				
予 算 科 目	予 算 現 額	決 算 額	予 算 現 額 に 対 する 増 減	予 算 科 目	予 算 現 額	決 算 額	翌 年 度 繰 越 額	不 用 額
分 担 金 及 び 金 担 負	4	2,150	2,146	総 務 費	120,557	115,522	0	5,035
使 用 料 及 び 手 数 料	56,666	59,586	2,920	公 債 費	164,923	164,917	0	6
財 産 収 入	128	174	46	予 備 費	100	0	0	100
繰 入 金	228,686	218,600	△ 10,086					
繰 越 金	95	95	0					
諸 収 入	1	3	2					
計	285,580	280,608	△ 4,972	計	285,580	280,439	0	5,141

歳入歳出差引残高

169 千円

2. 歳入決算額前年度対比表

(単位：千円・%)

区 分	平成22年度		平成21年度		前年度対比	
	決 算 額	構 成 比	決 算 額	構 成 比	増 減 額	増 減 率
1 分担金及び負担金	2,150	0.8	2,210	0.7	△ 60	△ 2.7
2 使用料及び手数料	59,586	21.2	58,108	19.4	1,478	2.5
3 財産収入	174	0.1	352	0.1	△ 178	△ 50.6
4 繰入金	218,600	77.9	239,500	79.8	△ 20,900	△ 8.7
5 繰越金	95	0.0	13	0.0	82	630.8
6 諸収入	3	0.0	63	0.0	△ 60	△ 95.2
歳入合計	280,608	100.0	300,246	100.0	△ 19,638	△ 6.5

3. 目的別歳出決算額前年度対比表

(単位：千円・%)

区 分	平成22年度		平成21年度		前年度対比	
	決 算 額	構 成 比	決 算 額	構 成 比	増 減 額	増 減 率
1 総務費	115,522	41.2	110,807	36.9	4,715	4.3
2 公債費	164,917	58.8	189,344	63.1	△ 24,427	△ 12.9
3 予備費	0	0.0	0	0.0	0	—
歳出合計	280,439	100.0	300,151	100.0	△ 19,712	△ 6.6

駐車場事業特別会計

1. 平成22年度歳入歳出款別内訳表

(単位：千円)

歳 入				歳 出				
予 算 科 目	予 算 現 額	決 算 額	予算現額に 対する増減	予 算 科 目	予 算 現 額	決 算 額	翌年度 繰越額	不 用 額
使用料及び 手数料	32,914	34,478	1,564	駐車場事業費	34,697	34,377	0	320
財産収入	361	326	△ 35	公債費	235,763	235,761	0	2
繰入金	235,763	235,761	△ 2					
繰越金	1,382	1,382	0					
諸収入	40	33	△ 7					
計	270,460	271,980	1,520	計	270,460	270,138	0	322

歳入歳出差引残高

1,842 千円

2. 歳入決算額前年度対比表

(単位：千円・%)

区 分	平成22年度		平成21年度		前年度対比	
	決 算 額	構 成 比	決 算 額	構 成 比	増 減 額	増 減 率
1 使用料及び手数料	34,478	12.7	33,296	52.9	1,182	3.5
2 財 産 収 入	326	0.1	778	1.3	△ 452	△ 58.1
3 繰 入 金	235,761	86.7	26,883	42.7	208,878	777.0
4 繰 越 金	1,382	0.5	1,934	3.1	△ 552	△ 28.5
5 諸 収 入	33	0.0	17	0.0	16	94.1
歳 入 合 計	271,980	100.0	62,908	100.0	209,072	332.3

3. 目的別歳出決算額前年度対比表

(単位：千円・%)

区 分	平成22年度		平成21年度		前年度対比	
	決 算 額	構 成 比	決 算 額	構 成 比	増 減 額	増 減 率
1 駐 車 場 事 業 費	34,377	12.7	34,644	56.3	△ 267	△ 0.8
2 公 債 費	235,761	87.3	26,882	43.7	208,879	777.0
歳 出 合 計	270,138	100.0	61,526	100.0	208,612	339.1

公共下水道事業特別会計

1. 平成22年度歳入歳出款別内訳表

(単位:千円)

歳 入				歳 出				
予 算 科 目	予 算 現 額	決 算 額	予 算 現 額 に 対 する 増 減	予 算 科 目	予 算 現 額	決 算 額	翌 年 度 繰 越 額	不 用 額
分 担 金 及 び 金 担 負	9,759	25,287	15,528	総 務 費	555,261	543,086	0	12,175
使 用 料 及 び 手 数 料	614,485	639,557	25,072	事 業 費	233,613	147,494	81,000	5,119
国 庫 支 出 金	77,530	40,563	△ 36,967	公 債 費	592,503	592,496	0	7
財 産 収 入	75	74	△ 1	予 備 費	500	0	0	500
繰 入 金	586,649	531,646	△ 55,003					
繰 越 金	7,711	7,711	0					
諸 収 入	9,741	5,192	△ 4,549					
市 債	75,500	46,700	△ 28,800					
県 支 出 金	427	427	0					
計	1,381,877	1,297,157	△ 84,720	計	1,381,877	1,283,076	81,000	17,801

歳入歳出差引残高

14,081 千円

2. 歳入決算額前年度対比表

(単位：千円・%)

区 分	平成22年度		平成21年度		前年度対比	
	決 算 額	構 成 比	決 算 額	構 成 比	増 減 額	増 減 率
1 分担金及び負担金	25,287	2.0	40,813	2.4	△ 15,526	△ 38.0
2 使用料及び手数料	639,557	49.3	612,988	35.4	26,569	4.3
3 国庫支出金	40,563	3.1	143,680	8.3	△ 103,117	△ 71.8
4 財産収入	74	0.0	236	0.0	△ 162	△ 68.6
5 繰入金	531,646	41.0	761,380	43.9	△ 229,734	△ 30.2
6 繰越金	7,711	0.6	4,232	0.2	3,479	82.2
7 諸収入	5,192	0.4	5,795	0.3	△ 603	△ 10.4
8 市債	46,700	3.6	158,900	9.2	△ 112,200	△ 70.6
9 県支出金	427	0.0	5,319	0.3	△ 4,892	△ 92.0
歳入合計	1,297,157	100.0	1,733,343	100.0	△ 436,186	△ 25.2

3. 目的別歳出決算額前年度対比表

(単位：千円・%)

区 分	平成22年度		平成21年度		前年度対比	
	決 算 額	構 成 比	決 算 額	構 成 比	増 減 額	増 減 率
1 総務費	543,086	42.3	557,667	32.3	△ 14,581	△ 2.6
2 事業費	147,494	11.5	386,142	22.4	△ 238,648	△ 61.8
3 公債費	592,496	46.2	781,823	45.3	△ 189,327	△ 24.2
4 予備費	0	0.0	0	0.0	0	—
歳出合計	1,283,076	100.0	1,725,632	100.0	△ 442,556	△ 25.6

遠山財産区特別会計

1. 平成22年度歳入歳出款別内訳表

(単位：千円)

歳 入				歳 出				
予 算 科 目	予 算 現 額	決 算 額	予 算 現 額 に 対 する 増 減	予 算 科 目	予 算 現 額	決 算 額	翌 年 度 繰 越 額	不 用 額
財 産 収 入	59	63	4	総 務 費	1,460	1,262	0	198
繰 入 金	1,289	1,289	0					
繰 越 金	111	111	0					
諸 収 入	1	0	△ 1					
計	1,460	1,463	3	計	1,460	1,262	0	198

歳入歳出差引残高

201 千円

2. 歳入決算額前年度対比表

(単位：千円・%)

区 分	平成22年度		平成21年度		前年度対比	
	決 算 額	構成比	決 算 額	構成比	増 減 額	増 減 率
1 財 産 収 入	63	4.3	61	14.7	2	3.3
2 繰 入 金	1,289	88.1	254	61.2	1,035	407.5
3 繰 越 金	111	7.6	100	24.1	11	11.0
4 諸 収 入	0	0.0	0	0.0	0	—
歳 入 合 計	1,463	100.0	415	100.0	1,048	252.5

3. 目的別歳出決算額前年度対比表

(単位：千円・%)

区 分	平成22年度		平成21年度		前年度対比	
	決 算 額	構成比	決 算 額	構成比	増 減 額	増 減 率
1 総 務 費	1,262	100.0	304	100.0	958	315.1
歳 出 合 計	1,262	100.0	304	100.0	958	315.1

上財産区特別会計

1. 平成22年度歳入歳出款別内訳表

(単位：千円)

歳 入				歳 出				
予 算 科 目	予 算 現 額	決 算 額	予 算 現 額 に 対 する 増 減	予 算 科 目	予 算 現 額	決 算 額	翌 年 度 繰 越 額	不 用 額
財 産 収 入	194	201	7	総 務 費	800	595	0	205
繰 入 金	424	210	△ 214	予 備 費	100	0	0	100
繰 越 金	280	281	1					
諸 収 入	2	0	△ 2					
計	900	692	△ 208	計	900	595	0	305

歳入歳出差引残高

97 千円

2. 歳入決算額前年度対比表

(単位：千円・%)

区 分	平成22年度		平成21年度		前年度対比	
	決 算 額	構 成 比	決 算 額	構 成 比	増 減 額	増 減 率
1 財 産 収 入	201	29.0	379	26.8	△ 178	△ 47.0
2 繰 入 金	210	30.4	0	0.0	210	皆増
3 繰 越 金	281	40.6	1,035	73.2	△ 754	△ 72.9
4 諸 収 入	0	0.0	0	0.0	0	-
歳 入 合 計	692	100.0	1,414	100.0	△ 722	△ 51.1

3. 目的別歳出決算額前年度対比表

(単位：千円・%)

区 分	平成22年度		平成21年度		前年度対比	
	決 算 額	構 成 比	決 算 額	構 成 比	増 減 額	増 減 率
1 総 務 費	595	100.0	1,134	100.0	△ 539	△ 47.5
2 予 備 費	0	0.0	0	0.0	0	-
歳 出 合 計	595	100.0	1,134	100.0	△ 539	△ 47.5

後期高齢者医療特別会計

1. 平成22年度歳入歳出款別内訳表

(単位：千円)

歳 入				歳 出				
予 算 科 目	予 算 現 額	決 算 額	予 算 現 額 に 対 する 増 減	予 算 科 目	予 算 現 額	決 算 額	翌 年 度 繰 越 額	不 用 額
後期高齢者医療保険料	404,682	402,197	△ 2,485	総 務 費	10,508	8,189	0	2,319
使用料及び手数料	6	98	92	後期高齢者医療広域連合納付金	562,980	555,132	0	7,848
後期高齢者医療広域連合支出金	5,020	4,578	△ 442	保 健 事 業 費	5,021	4,567	0	454
繰 入 金	156,294	153,984	△ 2,310	諸 支 出 金	2,174	1,945	0	229
繰 越 金	13,178	13,178	0					
諸 収 入	1,503	2,841	1,338					
国庫支出金	0	0	0					
計	580,683	576,876	△ 3,807	計	580,683	569,833	0	10,850

歳入歳出差引残高

7,043 千円

2. 歳入決算額前年度対比表

(単位：千円・%)

区 分	平成22年度		平成21年度		前年度対比	
	決 算 額	構 成 比	決 算 額	構 成 比	増 減 額	増 減 率
1 後 期 高 齢 者 医 療 保 険 料 及 び 使 用 料 数	402,197	69.7	405,297	71.5	△ 3,100	△ 0.8
2 手 料	98	0.0	136	0.0	△ 38	△ 27.9
3 後 期 高 齢 者 医 療 広 域 連 合 支 出 金	4,578	0.8	3,041	0.6	1,537	50.5
4 繰 入 金	153,984	26.7	150,884	26.6	3,100	2.1
5 繰 越 金	13,178	2.3	1,859	0.3	11,319	608.9
6 諸 収 入	2,841	0.5	5,162	0.9	△ 2,321	△ 45.0
7 国 庫 支 出 金	0	0.0	420	0.1	△ 420	皆減
歳 入 合 計	576,876	100.0	566,799	100.0	10,077	1.8

3. 目的別歳出決算額前年度対比表

(単位：千円・%)

区 分	平成22年度		平成21年度		前年度対比	
	決 算 額	構 成 比	決 算 額	構 成 比	増 減 額	増 減 率
1 総 務 費	8,189	1.5	8,858	1.6	△ 669	△ 7.6
2 後 期 高 齢 者 医 療 広 域 連 合 納 付 金	555,132	97.4	540,375	97.6	14,757	2.7
3 保 健 事 業 費	4,567	0.8	3,058	0.6	1,509	49.3
4 諸 支 出 金	1,945	0.3	1,330	0.2	615	46.2
歳 出 合 計	569,833	100.0	553,621	100.0	16,212	2.9

基金の状況

区 分	平成21年度末 現在高	平成22年度 積立額	平成22年度 取崩額	平成22年度末 現在高	市民1人 当たりの額
積み立てる基金	千円 9,652,188	千円 2,395,446	千円 480,284	千円 11,567,350	円 210,400
財政調整基金	2,789,238	8,488	0	2,797,726	50,888
減債基金	369,187	151,089	0	520,276	9,463
公共施設整備基金	678,206	512,557	0	1,190,763	21,659
シアター恵那関連基金	105,203	4,344	8,257	101,290	1,842
ふるさと創生基金	89,032	102	0	89,134	1,621
市民のまちづくり基金	506,164	56,465	16,649	545,980	9,931
国際交流振興基金	100,011	279	279	100,011	1,819
地域福祉基金	968,728	20,633	0	989,361	17,996
福祉ボランティア基金	6,904	5	0	6,909	126
医療福祉施設整備基金	48,687	96	0	48,783	887
り災救助基金	5,493	3	57	5,439	99
簡易水道経営安定化基金	278,742	33,427	45,728	266,441	4,846
水道水源地保全かん養基金	20,492	2,031	0	22,523	410
ふるさと水と土基金	44,647	104	0	44,751	814
新山村振興等農林漁業 特別対策事業基金	1,080	1	248	833	15
観光施設建設基金	2,530	2	0	2,532	46
公営住宅建設基金	16	0	16	0	0
消防施設整備基金	2,000	1	2,001	0	0
学校図書購入基金	12,000	0	0	12,000	218
岩村城再建基金	2,619	2	0	2,621	48
まちなみ保存整備基金	2,625	2	2,627	0	0
地域振興基金	2,125,162	356,731	0	2,481,893	45,143
地域づくり基金	234,388	743	39,174	195,957	3,564

区 分	平成21年度末 現 在 高	平成22年度 積 立 額	平成22年度 取 崩 額	平成22年度末 現 在 高	市 民 1 人 当 た り の 額
図 書 館 基 金	千円 9,057	千円 110,007	千円 5,000	千円 114,064	円 2,075
交 通 安 全 対 策 基 金	71,693	48	0	71,741	1,305
病 院 施 設 等 整 備 基 金	0	1,000,000	0	1,000,000	18,189
過 疎 地 域 自 立 促 進 基 金	0	50,100	0	50,100	911
国 民 健 康 保 険 給 付 基 金	660,636	69,816	262,470	467,982	8,512
介 護 保 険 給 付 基 金	196,006	1,090	34,096	163,000	2,965
介 護 従 事 者 処 遇 改 善 臨 時 特 例 基 金	12,151	12	10,229	1,934	35
簡 易 水 道 基 金	13,555	14	4,650	8,919	162
農 業 集 落 排 水 基 金	56,362	174	25,000	31,536	574
駐 車 場 施 設 整 備 基 金	215,846	17,005	0	232,851	4,235
下 水 道 基 金	23,728	75	23,803	0	0
定額の資金を運用する基金	1,223,483	76,134	74,054	1,225,563	22,292
土 地 開 発 基 金	967,158	58,854	56,992	969,020	17,626
高 額 療 養 費 貸 与 基 金	16,137	1,621	1,600	16,158	294
家 畜 貸 与 基 金	22,904	1,708	1,707	22,905	417
奨 学 資 金 貸 与 基 金	217,284	13,951	13,755	217,480	3,956
合 計	10,875,671	2,471,580	554,338	12,792,913	232,691

※市民1人あたりの額は、平成23年3月31日現在の住民基本台帳及び外国人登録による。

区 分	平成21年度末 現 在 高	平成22年度 積 立 額	平成22年度 取 崩 額	平成22年度末 現 在 高	市 民 1 人 当 た り の 額
積み立てる基金	千円	千円	千円	千円	円
遠 山 財 産 区 運 営 基 金	10,597	26	1,289	9,334	
上 財 産 区 運 営 基 金	19,901	50	210	19,741	

市 債 の 状 況

(単位：千円)

区 分	平成21年度末 現 在 高	平成22年度 借 入 額	平成22年度 償 還 額	平成22年度末 現 在 高	市民1人当 たり現在高
一 般 会 計	37,406,033	3,718,400	3,746,942	37,377,491	680
総 務 債	69,120	0	11,844	57,276	1
民 生 債	533,582	41,200	113,677	461,105	8
衛 生 債	3,357,030	0	515,570	2,841,460	52
農 林 水 産 業 債	2,060,138	0	336,807	1,723,331	31
商 工 債	20,094	0	5,219	14,875	0
土 木 債	4,587,879	0	580,923	4,006,956	73
住 宅 債	1,036,405	0	71,851	964,554	18
消 防 債	105,518	0	50,157	55,361	1
教 育 債	3,574,903	0	336,055	3,238,848	59
県 貸 付 金	5,089	0	5,089	0	0
農 林 水 産 業 債	1,629	0	1,629	0	0
商 工 債	563	0	563	0	0
土 木 債	2,897	0	2,897	0	0
辺 地 対 策 事 業 債	1,167,973	76,100	191,145	1,052,928	19
農 林 水 産 業 債	233,310	19,200	30,666	221,844	4
土 木 債	920,531	56,900	158,915	818,516	15
消 防 債	14,132	0	1,564	12,568	0
過 疎 対 策 事 業 債	2,592,618	78,500	474,070	2,197,048	40
総 務 債	448,898	52,100	71,648	429,350	8
民 生 債	88,434	0	61,773	26,661	0
衛 生 債	6,009	0	508	5,501	0
農 林 水 産 業 債	221,232	5,000	26,980	199,252	4
商 工 債	558,700	0	139,786	418,914	8
土 木 債	1,002,818	21,400	108,268	915,950	17
住 宅 債	19,095	0	3,080	16,015	0
消 防 債	119,420	0	30,108	89,312	2
教 育 債	128,012	0	31,919	96,093	2
災 害 復 旧 事 業 債	211,539	17,500	40,661	188,378	3
合 併 特 例 事 業 債	8,986,606	1,703,600	564,777	10,125,429	184
減 税 補 て ん 債	851,170	0	88,530	762,640	14
臨 時 税 収 補 て ん 債	188,722	0	21,921	166,801	3
臨 時 財 政 対 策 債	8,057,647	1,801,500	338,646	9,520,501	173
特 別 会 計	17,206,566	102,600	1,078,853	16,230,313	295
介 護 保 険 特 別 会 計	168,259	0	52,403	115,856	2
簡 易 水 道 事 業 特 別 会 計	5,943,139	55,900	280,635	5,718,404	104
農 業 集 落 排 水 事 業 特 別 会 計	2,161,666	0	116,976	2,044,690	37
駐 車 場 事 業 特 別 会 計	228,782	0	228,782	0	0
公 共 下 水 道 事 業 特 別 会 計	8,704,720	46,700	400,057	8,351,363	152
合 計	54,612,599	3,821,000	4,825,795	53,607,804	975

※市民1人あたりの額は、平成23年3月31日現在の住民基本台帳及び外国人登録による。

財政指標等の状況

(単位：千円・%)

区 分		平成22年度	平成21年度
基準財政収入額		6,003,644	6,457,299
基準財政需要額		12,431,900	12,464,136
標準財政規模		18,132,127	17,560,296
財政力指数		0.517	0.540
実質収支比率		8.1	9.1
公債費比率		12.9	14.0
公債費負担比率		19.5	18.2
起債制限比率		8.7	10.6
経常収支比率 <small>(※減税補てん債及び臨時財政対策債を経常一般財源等から除いた場合)</small>		80.1 (88.7)	85.0 (90.8)
健全化判断比率	実質赤字比率	—	—
	連結実質赤字比率	—	—
	実質公債費比率	12.5	13.2
	将来負担比率	71.7	93.6
資金不足比率	簡易水道事業特別会計	—	—
	農業集落排水事業特別会計	—	—
	公共下水道事業特別会計	—	—

※財政力指数並びに起債制限比率及び実質公債費比率は3年平均による。

※実質赤字比率及び連結実質赤字比率は実質収支が黒字である場合は—で表示する。

※資金不足比率は公営企業に係る特別会計ごとに算定する。資金不足額がない場合は—で表示する。

(単位：人・世帯)

人 口	54,978	55,277
世 帯 数	19,228	19,121

※人口・世帯数は各年度の3月31日現在住民基本台帳及び外国人登録による。

