

令和2年度

# 歳入歳出決算における 主要施策の成果等実績

(自 令和2年4月1日 至 令和3年3月31日)

令和3年8月

恵 那 市



# 目 次

## 決算の概要

令和2年度決算の概要	6
会計別決算総括表	8
一般会計	
歳入歳出款別内訳表	9
歳入決算額前年度対比表	10
目的別歳出決算額前年度対比表	12
性質別歳出決算額前年度対比表	14
国民健康保険事業特別会計	16
介護保険事業特別会計	18
遠山財産区特別会計	20
上財産区特別会計	22
後期高齢者医療特別会計	24
基金の状況	26
市債の状況	28
財政指標等の状況	29

# 予算執行状況及び成果等

## 一般会計

### 歳入

市	税	・・・・・・・・・・・・・・・・	33
	地方譲与税他	・・・・・・・・・・・・・・・・	37

### 歳出

議	会	費	・・・・・・・・・・・・・・・・	97			
総	務	費	・・・・・・・・・・・・・・・・	98			
民	生	費	・・・・・・・・・・・・・・・・	115			
衛	生	費	・・・・・・・・・・・・・・・・	127			
労	働	費	・・・・・・・・・・・・・・・・	134			
農	林	水	産	業	費	・・・・・・・・・・・・・・・・	135
商	工	費	・・・・・・・・・・・・・・・・	141			
土	木	費	・・・・・・・・・・・・・・・・	145			
消	防	費	・・・・・・・・・・・・・・・・	149			
教	育	費	・・・・・・・・・・・・・・・・	154			
災	害	復	旧	費	・・・・・・・・・・・・・・・・	170	
公	債	費	・・・・・・・・・・・・・・・・	171			
予	備	費	・・・・・・・・・・・・・・・・	172			

## 特別会計

国民健康保険事業特別会計	175
介護保険事業特別会計	189
遠山財産区特別会計	205
上財産区特別会計	209
後期高齢者医療特別会計	215

## 企業会計 (決算の概要含む)

水道事業会計	223
下水道事業会計	231
病院事業会計	239
国民健康保険診療所事業会計	253

## 令和2年度決算の概要

恵那市の令和2年4月1日から令和3年3月31日までの決算額の状況は、一般会計では、歳入35,430,432千円、歳出33,700,263千円となりました。その結果、歳入歳出差引額（形式収支）は、1,730,169千円の黒字で、翌年度へ予算を繰り越した新型コロナウイルスワクチン接種事業他59事業にかかる財源279,283千円を形式収支から差し引いた実質収支額についても、1,450,886千円の黒字となりました。

歳入においては、市税が7,220,010千円で歳入総額の20.4%を占め、その主な内容は、市民税2,786,248千円、固定資産税3,625,693千円となっております。地方交付税は9,601,639千円で歳入総額の27.1%を占め、普通交付税8,111,379千円、特別交付税1,490,260千円となっております。国庫支出金は、8,966,238千円で歳入総額の25.3%、県支出金は2,178,015千円で歳入総額の6.1%、市債は、2,198,300千円で歳入総額の6.2%で、その主な内容は臨時財政対策債718,900千円、合併特例事業債439,100千円、過疎対策事業債180,600千円となっております。

前年度と比較すると、特別定額給付金事業や地方創生臨時交付金により国庫支出金が6,756,456千円の増額、地方消費税交付金が201,976千円の増額、地方交付税が192,049千円の増額となっております。一方で、市債が316,000千円の減額、繰入金が127,438千円の減額、地方特例交付金が114,276千円の減額となっており、全体では6,323,488千円、21.7%の増額となっております。

歳出においては、総務費が8,777,721千円で歳出総額の26.0%を占め、次に民生費が7,592,843千円で歳出総額の22.5%、次に公債費が4,148,414千円で歳出総額の12.3%、次に教育費が3,156,058千円で歳出総額の9.4%となっております。

総務費の主な内容は、特別定額給付金事業費4,970,663千円、職員人事給与事務経費1,244,449千円、基幹交通対策事業費269,953千円、公共施設整備基金積立金254,599千円で、民生費の主な内容は、こども園教育・保育推進事業費（安心子育て）1,054,001千円、自立支援給付費887,599千円、介護保険特別会計経費854,886千円、子育て支援給付事業費854,107千円で、公債費の内容は、元金4,026,135千円（うち繰上償還分1,400,589千円）、長期債利子122,206千円で、教育費の主な内容は、小学校教育振興費（学ぶ力）438,033千円、恵那市学校給食センター維持運営費389,193千円、中学校教育振興費（学ぶ力）238,112千円となっております。

前年度と比較すると、総務費が特別定額給付金事業等により4,655,297千円の増

額、商工費がカットく！応援チケット事業等により 534,463 千円の増額、土木費が長島町 255 号線道路改良事業等により 429,425 千円の増額となっております。一方で、教育費が小中学校のエアコン設置工事等の減少により 435,712 千円の減額、衛生費が 54,515 千円の減額であり、全体では 5,988,363 千円の増額となっております。

また、一般会計の最終予算額 36,530,382 千円に対する決算額の比率は、収入率が 97.0%、執行率が 92.3%となっております。

次に、企業会計を除く特別会計（5 会計）の決算額は、合計で歳入が 11,901,157 千円、歳出が 11,697,887 千円であります。

その内容は、国民健康保険事業特別会計で、歳入 5,197,821 千円、歳出 5,101,556 千円、介護保険事業特別会計で、歳入 5,944,505 千円、歳出 5,852,603 千円、遠山財産区特別会計で、歳入 298 千円、歳出 232 千円、上財産区特別会計で、歳入 898 千円、歳出 629 千円、後期高齢者医療特別会計で、歳入 757,635 千円、歳出 742,867 千円となっております。

また、特別会計全体における最終予算額 12,039,658 千円に対する決算額の比率は、収入率が 98.8%、執行率が 97.2%となっております。以上が令和 2 年度決算の概要であり、各会計別における予算の執行状況と主要な施策の成果は次のとおりです。

## 令和2年度恵那市会計別決算総括表

(単位：千円)

会 計 名	予 算 現 額	歳 入		歳 出			歳 入 歳 出 決 算 差 引 額	
		決 算 額	予 算 現 額 に 対 する 増 減	決 算 額	翌 年 度 繰 越 額	不 用 額		
一般会計	36,530,382	35,430,432	△ 1,099,950	33,700,263	1,615,539	1,214,580	1,730,169	
特 別 会 計	国民健康保険事業 特別会計	5,360,519	5,197,821	△ 162,698	5,101,556	0	258,963	96,265
	介護保険事業 特別会計	5,924,209	5,944,505	20,296	5,852,603	0	71,606	91,902
	遠山財産区 特別会計	300	298	△ 2	232	0	68	66
	上財産区 特別会計	900	898	△ 2	629	0	271	269
	後期高齢者医療 特別会計	753,730	757,635	3,905	742,867	0	10,863	14,768
	計	12,039,658	11,901,157	△138,501	11,697,887	0	341,771	203,270
合 計	48,570,040	47,331,589	△ 1,238,451	45,398,150	1,615,539	1,556,351	1,933,439	

注．数値は千円単位で端数調整をしており、実決算額とは異なる場合がある。



# 一 般 会 計

## 1. 令和2年度歳入歳出款別内訳表

(単位：千円)

歳 入				歳 出				
予 算 科 目	予 算 現 額	決 算 額	予算現額に対する増減	予 算 科 目	予 算 現 額	決 算 額	翌 年 度 繰 越 額	不 用 額
市 税	7,182,100	7,220,010	37,910	議 会 費	187,572	179,156	0	8,416
地 方 譲 与 税	373,000	353,723	△ 19,277	総 務 費	9,023,460	8,777,721	13,322	232,417
利 子 割 交 付 金	6,400	6,525	125	民 生 費	7,947,212	7,592,843	12,346	342,023
配 当 割 交 付 金	24,900	24,582	△ 318	衛 生 費	3,275,692	2,860,781	318,600	96,311
株 式 等 譲 渡 所 得 割 交 付 金	20,000	28,675	8,675	労 働 費	55,700	52,311	0	3,389
法 人 事 業 税 金 交 付	45,800	36,059	△ 9,741	農 林 水 産 業 費	1,699,102	1,458,084	196,603	44,415
地 方 消 費 税 金 交 付	1,095,900	1,147,080	51,180	商 工 費	1,786,312	1,665,268	65,018	56,026
ゴ ル フ 場 利 用 税 金 交 付	115,400	109,297	△ 6,103	土 木 費	3,037,090	2,452,894	548,491	35,705
環 境 性 能 割 金 交 付	32,800	25,680	△ 7,120	消 防 費	944,340	930,273	0	14,067
地 方 特 例 交 付 金	41,800	53,981	12,181	教 育 費	3,743,491	3,156,058	220,176	367,257
地 方 交 付 税	9,111,379	9,601,639	490,260	災 害 復 旧 費	673,611	426,460	240,983	6,168
交 通 安 全 対 策 特 別 交 付 金	4,400	4,732	332	公 債 費	4,148,800	4,148,414	0	386
分 担 金 及 び 金 担 負	173,963	170,815	△ 3,148	予 備 費	8,000	0	0	8,000
使 用 料 及 び 手 数 料	323,260	332,332	9,072					
国 庫 支 出 金	9,702,238	8,966,238	△ 736,000					
県 支 出 金	2,394,814	2,178,015	△ 216,799					
財 産 収 入	188,801	206,213	17,412					
寄 附 金	135,645	102,899	△ 32,746					
繰 入 金	523,770	474,267	△ 49,503					
繰 越 金	1,395,044	1,395,044	0					
諸 収 入	720,168	794,326	74,158					
市 債	2,918,800	2,198,300	△ 720,500					
計	36,530,382	35,430,432	△ 1,099,950	計	36,530,382	33,700,263	1,615,539	1,214,580

歳入歳出差引残高

1,730,169 千円

2. 歳入決算額前年度対比表

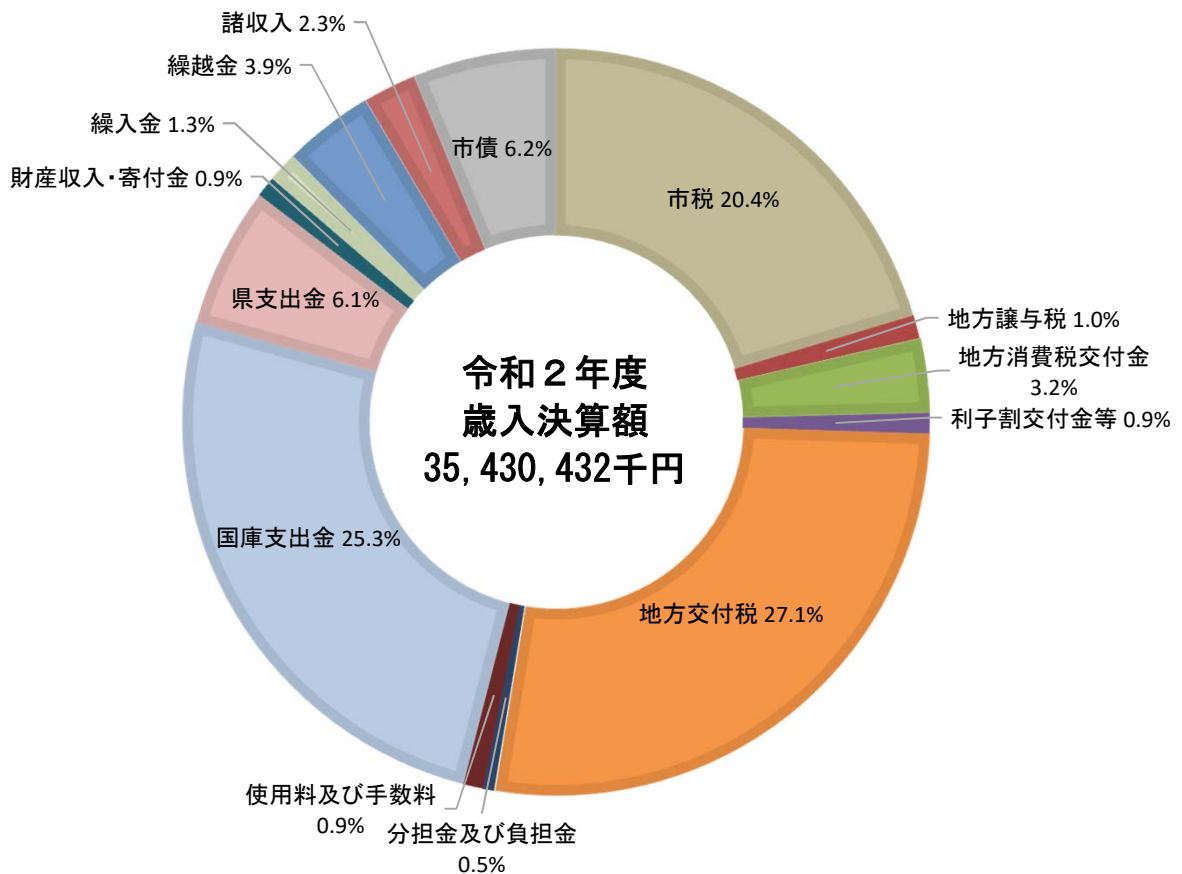
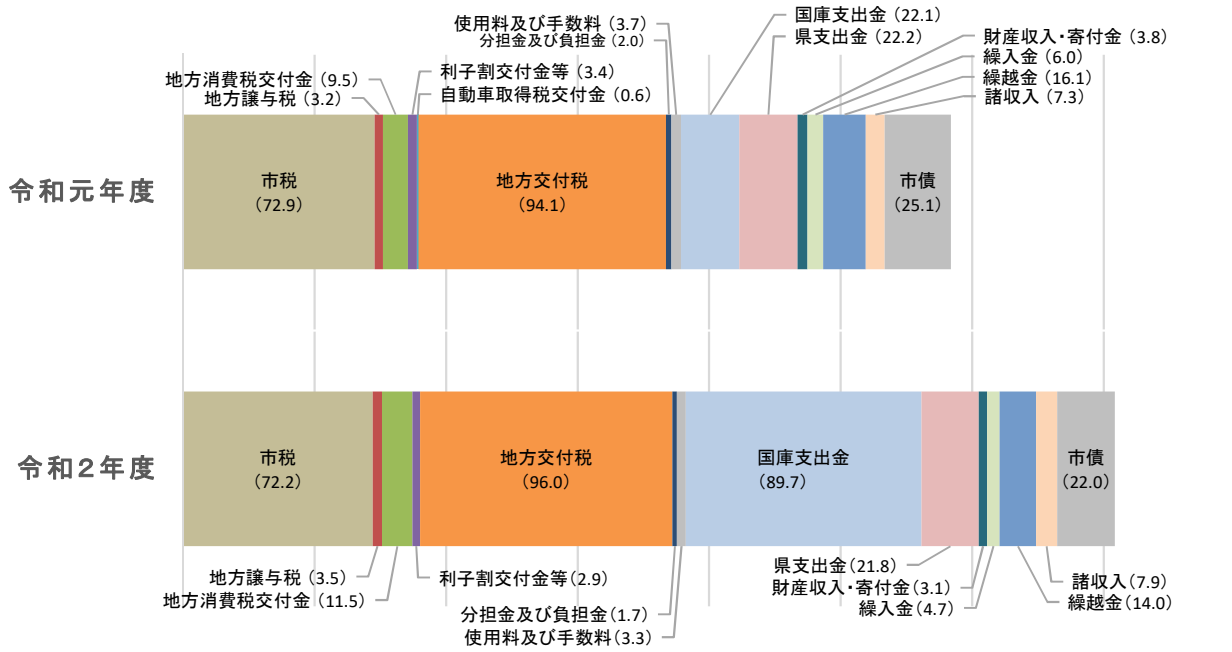
(単位：千円・%)

区 分	一般財源	令和2年度		令和元年度		前年度対比	
		決 算 額	構 成 比	決 算 額	構 成 比	増 減 額	増 減 率
1 市 税	○	7,220,010	20.4	7,297,922	25.1	△ 77,912	△ 1.1
2 地 方 譲 与 税	○	353,723	1.0	318,259	1.1	35,464	11.1
3 利 子 割 交 付 金	○	6,525	0.0	6,809	0.0	△ 284	△ 4.2
4 配 当 割 交 付 金	○	24,582	0.1	27,138	0.1	△ 2,556	△ 9.4
5 株 式 等 譲 渡 所 得 割 交 付 金	○	28,675	0.1	14,448	0.0	14,227	98.5
6 法 人 事 業 税 交 付 金	○	36,059	0.1	0	0.0	36,059	皆増
7 地 方 消 費 税 交 付 金	○	1,147,080	3.2	945,104	3.2	201,976	21.4
8 ゴルフ場利用税交付金	○	109,297	0.3	116,969	0.4	△ 7,672	△ 6.6
9 環 境 性 能 割 交 付 金	○	25,680	0.1	0	0.0	25,680	皆増
- 自 動 車 取 得 税 交 付 金	○	0	0.0	62,235	0.2	△ 62,235	皆減
10 地 方 特 例 交 付 金	○	53,981	0.2	168,257	0.6	△ 114,276	△ 67.9
11 地 方 交 付 税	○	9,601,639	27.1	9,409,590	32.3	192,049	2.0
12 交 通 安 全 対 策 特 別 交 付 金	○	4,732	0.0	4,537	0.0	195	4.3
13 分 担 金 及 び 負 担 金		170,815	0.5	202,139	0.7	△ 31,324	△ 15.5
14 使 用 料 及 び 手 数 料		332,332	0.9	369,745	1.3	△ 37,413	△ 10.1
15 国 庫 支 出 金		8,966,238	25.3	2,209,782	7.6	6,756,456	305.8
16 県 支 出 金		2,178,015	6.1	2,122,039	7.3	55,976	2.6
17 財 産 収 入		206,213	0.6	309,899	1.1	△ 103,686	△ 33.5
18 寄 附 金		102,899	0.3	67,903	0.2	34,996	51.5
19 繰 入 金		474,267	1.3	601,705	2.1	△ 127,438	△ 21.2
20 繰 越 金	○	1,395,044	3.9	1,612,339	5.5	△ 217,295	△ 13.5
21 諸 収 入		794,326	2.3	725,825	2.6	68,501	9.4
22 市 債	○ ※1	2,198,300	6.2	2,514,300	8.6	△ 316,000	△ 12.6
一 般 財 源 合 計		20,725,927	58.5	20,870,207	71.7	△ 144,280	△ 0.7
歳 入 合 計		35,430,432	100.0	29,106,944	100.0	6,323,488	21.7

※1 市債のうち臨時財政対策債のみ一般財源に該当。(臨時財政対策債 R02：718,900千円 R01：668,900千円)

# 歳入決算額と構成比

(単位：億円)



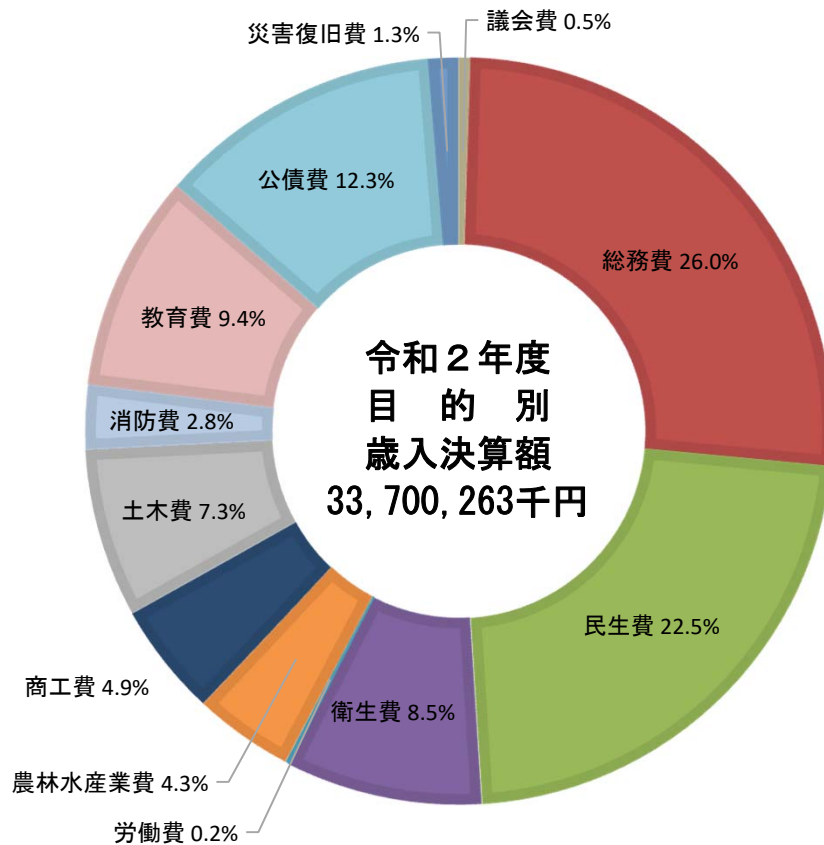
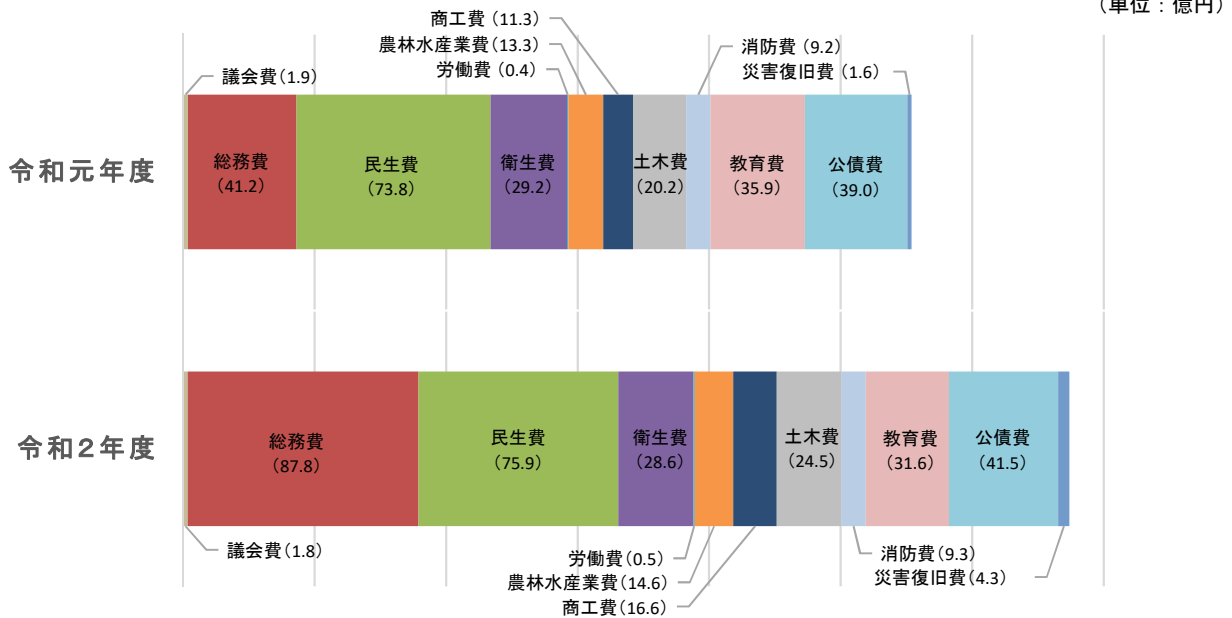
3. 目的別歳出決算額前年度対比表

(単位：千円・%)

区 分	令和2年度		令和元年度		前年度対比	
	決 算 額	構 成 比	決 算 額	構 成 比	増 減 額	増 減 率
1 議 会 費	179,156	0.5	193,062	0.7	△ 13,906	△ 7.2
2 総 務 費	8,777,721	26.0	4,122,424	14.9	4,655,297	112.9
3 民 生 費	7,592,843	22.5	7,377,166	26.6	215,677	2.9
4 衛 生 費	2,860,781	8.5	2,915,296	10.5	△ 54,515	△ 1.9
5 労 働 費	52,311	0.2	43,361	0.2	8,950	20.6
6 農 林 水 産 業 費	1,458,084	4.3	1,329,868	4.8	128,216	9.6
7 商 工 費	1,665,268	4.9	1,130,805	4.1	534,463	47.3
8 土 木 費	2,452,894	7.3	2,023,469	7.3	429,425	21.2
9 消 防 費	930,273	2.8	924,312	3.3	5,961	0.6
10 教 育 費	3,156,058	9.4	3,591,770	13.0	△ 435,712	△ 12.1
11 災 害 復 旧 費	426,460	1.3	161,472	0.6	264,988	164.1
12 公 債 費	4,148,414	12.3	3,898,895	14.0	249,519	6.4
13 予 備 費	0	0.0	0	0.0	0	—
歳 出 合 計	33,700,263	100.0	27,711,900	100.0	5,988,363	21.6

# 目的別歳出決算額と構成比

(単位：億円)



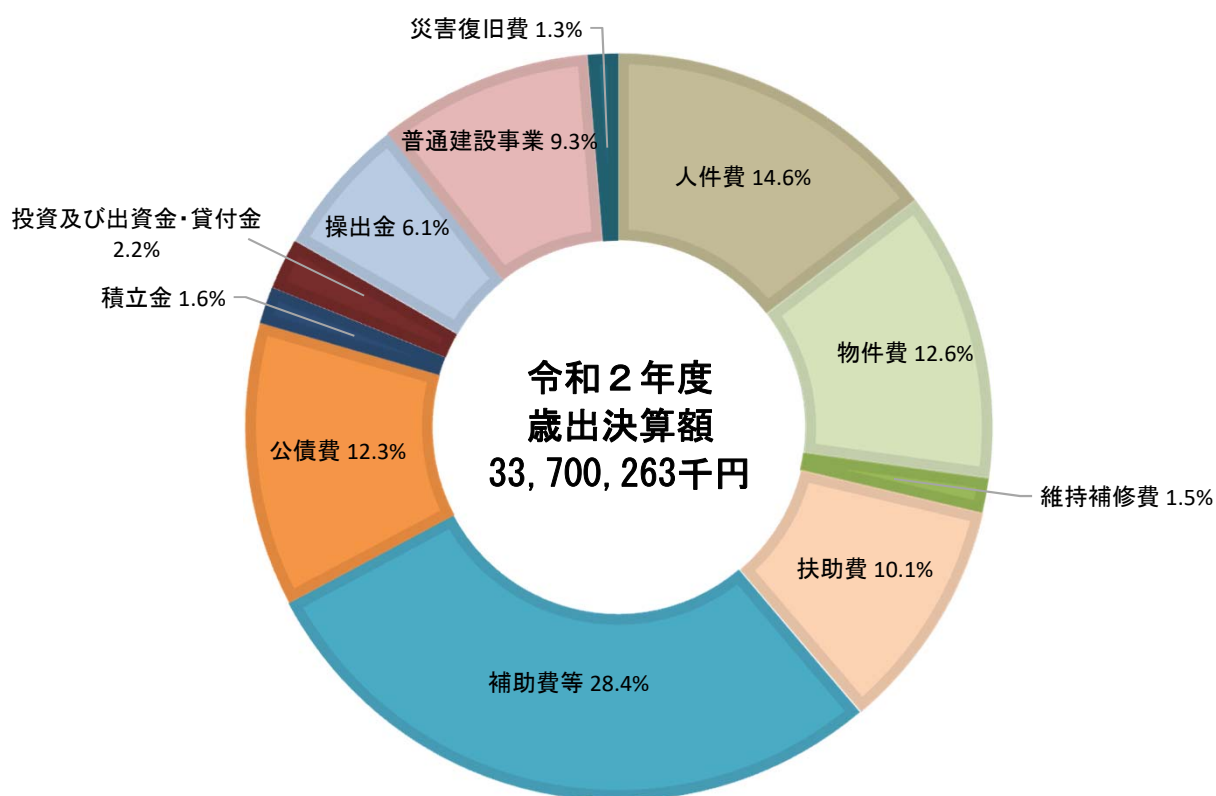
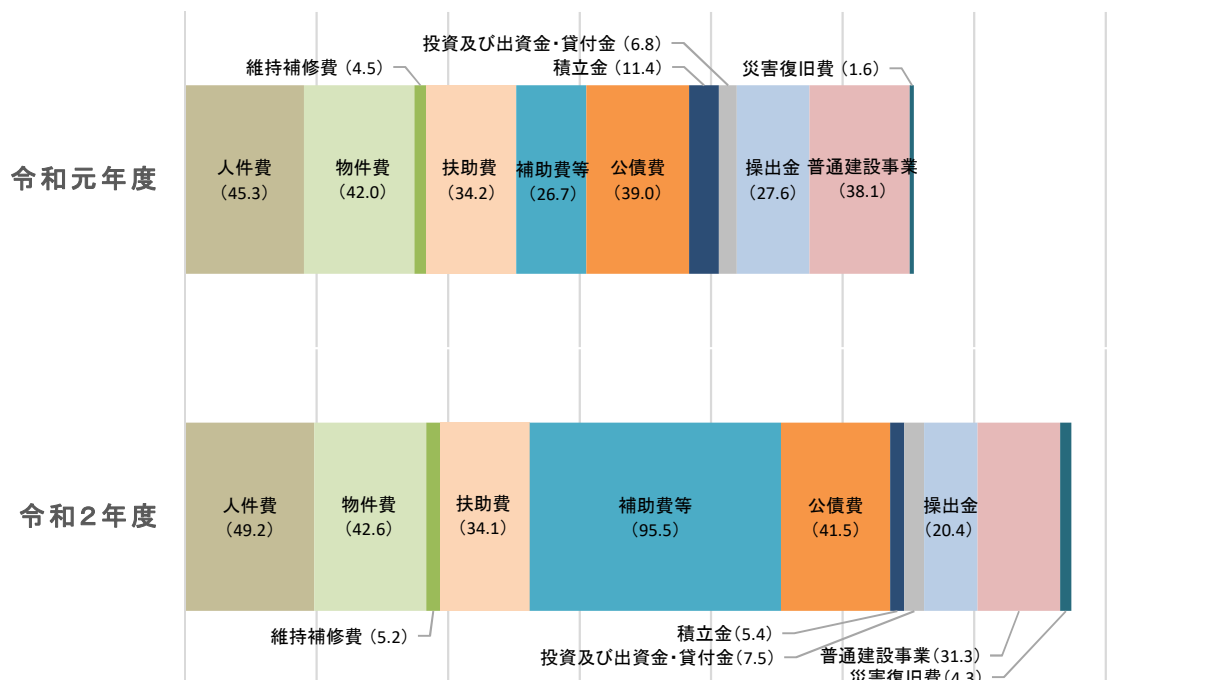
4. 性質別歳出決算額前年度対比表

(単位：千円・%)

区 分	令和2年度		令和元年度		前年度対比	
	決算額	構成比	決算額	構成比	増減額	増減率
1 人 件 費	4,915,556	14.6	4,525,214	16.3	390,342	8.6
うち職員給	3,102,931	9.2	3,218,180	11.6	△ 115,249	△ 3.6
2 物 件 費	4,256,508	12.6	4,201,596	15.2	54,912	1.3
3 維 持 補 修 費	519,068	1.5	445,374	1.6	73,694	16.5
4 扶 助 費	3,414,654	10.1	3,422,867	12.4	△ 8,213	△ 0.2
5 補 助 費 等	9,550,452	28.4	2,668,292	9.6	6,882,160	257.9
6 公 債 費	4,148,341	12.3	3,898,895	14.1	249,446	6.4
7 積 立 金	543,869	1.6	1,141,076	4.1	△ 597,207	△ 52.3
8 投資及び出資金・貸付金	746,731	2.2	680,380	2.5	66,351	9.8
9 繰 出 金	2,044,061	6.1	2,753,086	9.9	△ 709,025	△ 25.8
10 投 資 的 経 費	3,561,023	10.6	3,975,120	14.3	△ 414,097	△ 10.4
(1) 普 通 建 設 事 業	3,134,563	9.3	3,813,648	13.8	△ 679,085	△ 17.8
ア 補 助 事 業 費	1,443,451	4.3	1,795,303	6.5	△ 351,852	△ 19.6
イ 単 独 事 業 費	1,591,021	4.7	1,936,745	7.0	△ 345,724	△ 17.9
ウ 県 営 事 業 負 担 金	100,091	0.3	81,600	0.3	18,491	22.7
(2) 災 害 復 旧 費	426,460	1.3	161,472	0.6	264,988	164.1
ア 補 助 事 業	300,468	0.9	142,356	0.5	158,112	111.1
イ 単 独 事 業	125,992	0.4	19,115	0.1	106,877	559.1
歳 出 合 計	33,700,263	100.0	27,711,900	100.0	5,988,363	21.6

# 性質別歳出決算額と構成比

(単位：億円)



## 国民健康保険事業特別会計

### 1. 令和2年度 歳入歳出款別内訳表

(単位:千円)

歳 入				歳 出				
予 算 科 目	予 算 現 額	決 算 額	予算現額に 対する増減	予 算 科 目	予 算 現 額	決 算 額	翌年度繰 越額	不 用 額
国民健康保険料	920,848	969,301	48,453	総 務 費	132,717	121,725	0	10,992
国民健康保険税	252	65	△ 187	保 険 給 付 費	3,731,000	3,515,577	0	215,423
使用料及び 手数料	500	415	△ 85	国民健康保険事 業費納付金	1,282,148	1,282,085	0	63
県 支 出 金	3,866,893	3,669,765	△ 197,128	保 健 事 業 費	93,150	67,459	0	25,691
財 産 収 入	5,344	5,343	△ 1	基 金 積 立 金	52,609	52,608	0	1
繰 入 金	424,601	411,519	△ 13,082	諸 支 出 金	63,895	62,102	0	1,793
繰 越 金	136,076	136,077	1	予 備 費	5,000	0	0	5,000
諸 収 入	6,005	3,674	△ 2,331					
国庫支出金	0	1,662	1,662					
計	5,360,519	5,197,821	△ 162,698	計	5,360,519	5,101,556	0	258,963

歳入歳出差引残高

96,265 千円



## 2. 歳入決算額前年度対比表

(単位：千円・%)

区 分	令和2年度		令和元年度		前年度対比	
	決 算 額	構 成 比	決 算 額	構 成 比	増 減 額	増 減 率
1 国民健康保険料	969,301	18.7	978,078	17.8	△ 8,777	△ 0.9
2 国民健康保険税	65	0.0	130	0.0	△ 65	△ 50.0
3 使用料及び手数料	415	0.0	426	0.0	△ 11	△ 2.6
4 県 支 出 金	3,669,765	70.6	3,861,014	70.3	△ 191,249	△ 5.0
5 財 産 収 入	5,343	0.1	4,667	0.1	676	14.5
6 繰 入 金	411,519	7.9	426,589	7.8	△ 15,070	△ 3.5
7 繰 越 金	136,077	2.6	205,432	3.7	△ 69,355	△ 33.8
8 諸 収 入	3,674	0.1	12,074	0.3	△ 8,400	△ 69.6
9 国 庫 支 出 金	1,662	0.0	0	0.0	1,662	皆増
歳 入 合 計	5,197,821	100.0	5,488,410	100.0	△ 290,589	△ 5.3

## 3. 目的別歳出決算額前年度対比表

(単位：千円・%)

区 分	令和2年度		令和元年度		前年度対比	
	決 算 額	構 成 比	決 算 額	構 成 比	増 減 額	増 減 率
1 総 務 費	121,725	2.4	123,983	2.3	△ 2,258	△ 1.8
2 保 険 給 付 費	3,515,577	68.9	3,692,603	69.0	△ 177,026	△ 4.8
3 国民健康保険事業費納付金	1,282,085	25.2	1,370,673	25.6	△ 88,588	△ 6.5
4 保 健 事 業 費	67,459	1.3	71,939	1.3	△ 4,480	△ 6.2
5 基 金 積 立 金	52,608	1.0	4,667	0.1	47,941	1,027.2
6 諸 支 出 金	62,102	1.2	88,468	1.7	△ 26,366	△ 29.8
7 予 備 費	0	0.0	0	0.0	0	—
歳 出 合 計	5,101,556	100.0	5,352,333	100.0	△ 250,777	△ 4.7

## 介護保険事業特別会計

### 1. 令和2年度 歳入歳出款別内訳表

(単位：千円)

歳 入				歳 出				
予 算 科 目	予 算 現 額	決 算 額	予算現額に 対する増減	予 算 科 目	予 算 現 額	決 算 額	翌 年 繰 越 額	不 用 額
介護保険料	1,188,809	1,199,796	10,987	総務費	106,676	99,890	0	6,786
使用料及び 手数料	131	138	7	保険給付費	5,532,615	5,492,104	0	40,511
国庫支出金	1,408,326	1,431,657	23,331	地域支援事業	233,593	227,290	0	6,303
支払基金 交付金	1,513,968	1,513,634	△ 334	基金積立金	6,891	5,724	0	1,167
県支出金	819,362	818,780	△ 582	諸支出金	28,434	27,595	0	839
サービス収入	15,880	15,637	△ 243	予備費	16,000	0	0	16,000
財産収入	3,322	2,155	△ 1,167					
繰入金	867,518	854,886	△ 12,632					
繰越金	103,633	103,633	0					
諸収入	3,260	4,189	929					
計	5,924,209	5,944,505	20,296	計	5,924,209	5,852,603	0	71,606

歳入歳出差引残高

91,902 千円

## 2. 歳入決算額前年度対比表

(単位：千円・%)

区 分	令和2年度		令和元年度		前年度対比	
	決 算 額	構 成 比	決 算 額	構 成 比	増 減 額	増 減 率
1 介 護 保 険 料	1,199,796	20.2	1,206,313	20.3	△ 6,517	△ 0.5
2 使 用 料 及 び 手 数 料	138	0.0	127	0.0	11	8.7
3 国 庫 支 出 金	1,431,657	24.1	1,394,163	23.5	37,494	2.7
4 支 払 基 金 交 付 金	1,513,634	25.4	1,473,491	24.9	40,143	2.7
5 県 支 出 金	818,780	13.8	801,568	13.5	17,212	2.1
6 サ ー ビ ス 収 入	15,637	0.3	15,549	0.3	88	0.6
7 財 産 収 入	2,155	0.0	1,411	0.0	744	52.7
8 繰 入 金	854,886	14.4	824,774	13.9	30,112	3.7
9 繰 越 金	103,633	1.7	207,428	3.5	△ 103,795	△ 50.0
10 諸 収 入	4,189	0.1	5,117	0.1	△ 928	△ 18.1
歳 入 合 計	5,944,505	100.0	5,929,941	100.0	14,564	0.2

## 3. 目的別歳出決算額前年度対比表

(単位：千円・%)

区 分	令和2年度		令和元年度		前年度対比	
	決 算 額	構 成 比	決 算 額	構 成 比	増 減 額	増 減 率
1 総 務 費	99,890	1.7	107,560	1.8	△ 7,670	△ 7.1
2 保 険 給 付 費	5,492,104	93.8	5,303,224	91.1	188,880	3.6
3 地 域 支 援 事 業	227,290	3.9	239,726	4.1	△ 12,436	△ 5.2
4 基 金 積 立 金	5,724	0.1	84,473	1.4	△ 78,749	△ 93.2
5 諸 支 出 金	27,595	0.5	91,325	1.6	△ 63,730	△ 69.8
6 予 備 費	0	0.0	0	0.0	0	—
歳 出 合 計	5,852,603	100.0	5,826,308	100.0	26,295	0.5

## 遠山財産区特別会計

### 1. 令和2年度 歳入歳出款別内訳表

(単位：千円)

歳 入				歳 出					
予 算 科 目	予 算 現 額	決 算 額	予算現額に 対する増減	予 算 科 目	予 算 現 額	決 算 額	翌 繰 越 額	年 度 額	不 用 額
財 産 収 入	6	5	△ 1	総 務 費	300	232		0	68
繰 入 金	209	209	0						
繰 越 金	83	84	1						
諸 収 入	2	0	△ 2						
計	300	298	△ 2	計	300	232		0	68

歳入歳出差引残高

66 千円

2. 歳入決算額前年度対比表

(単位：千円・%)

区 分	令和2年度		令和元年度		前年度対比	
	決 算 額	構 成 比	決 算 額	構 成 比	増 減 額	増 減 率
1 財 産 収 入	5	1.7	6	1.5	△ 1	△ 16.7
2 繰 入 金	209	70.1	0	0.0	209	—
3 繰 越 金	84	28.2	405	98.5	△ 321	△ 79.3
4 諸 収 入	0	0.0	0	0.0	0	—
歳 入 合 計	298	100.0	411	100.0	△ 113	△ 27.5

3. 目的別歳出決算額前年度対比表

(単位：千円・%)

区 分	令和2年度		令和元年度		前年度対比	
	決 算 額	構 成 比	決 算 額	構 成 比	増 減 額	増 減 率
1 総 務 費	232	100.0	327	100.0	△ 95	△ 29.1
歳 出 合 計	232	100.0	327	100.0	△ 95	△ 29.1

## 上財産区特別会計

### 1. 令和2年度 歳入歳出款別内訳表

(単位：千円)

歳 入				歳 出				
予 算 科 目	予 算 現 額	決 算 額	予算現額に 対する増減	予 算 科 目	予 算 現 額	決 算 額	翌 繰 越 額	年 度 不 用 額
財 産 収 入	179	178	△ 1	総 務 費	800	629	0	171
繰 入 金	403	403	0	予 備 費	100	0	0	100
繰 越 金	316	317	1					
諸 収 入	2	0	△ 2					
計	900	898	△ 2	計	900	629	0	271

歳入歳出差引残高

269 千円

2. 歳入決算額前年度対比表

(単位：千円・%)

区 分	令和2年度		令和元年度		前年度対比	
	決 算 額	構 成 比	決 算 額	構 成 比	増 減 額	増 減 率
1 財 産 収 入	178	19.8	178	19.8	0	0.0
2 繰 入 金	403	44.9	566	63.1	△ 163	△ 28.8
3 繰 越 金	317	35.3	154	17.1	163	105.8
4 諸 収 入	0	0.0	0	0.0	0	—
歳 入 合 計	898	100.0	898	100.0	0	0.0

3. 目的別歳出決算額前年度対比表

(単位：千円・%)

区 分	令和2年度		令和元年度		前年度対比	
	決 算 額	構 成 比	決 算 額	構 成 比	増 減 額	増 減 率
1 総 務 費	629	100.0	581	100.0	48	8.3
2 予 備 費	0	0.0	0	0.0	0	—
歳 出 合 計	629	100.0	581	100.0	48	8.3

## 後期高齢者医療特別会計

### 1. 令和2年度 歳入歳出款別内訳表

(単位：千円)

歳 入				歳 出					
予 算 科 目	予 算 現 額	決 算 額	予算現額に 対する増減	予 算 科 目	予 算 現 額	決 算 額	翌 繰 越 額	年 度 額	不 用 額
後期高齢者 医療保険料	523,300	527,917	4,617	総 務 費	11,295	11,074		0	221
使用料及び 手数料	38	44	6	後期高齢者医療 広域連合納付金	721,410	712,434		0	8,976
後期高齢者医療 広域連合支出金	19,228	17,673	△ 1,555	保 健 事 業 費	19,705	18,415		0	1,290
繰 入 金	195,435	195,187	△ 248	諸 支 出 金	1,320	944		0	376
繰 越 金	12,811	12,812	1						
諸 収 入	2,918	4,002	1,084						
計	753,730	757,635	3,905	計	753,730	742,867		0	10,863

歳入歳出差引残高

14,768 千円



2. 歳入決算額前年度対比表

(単位：千円・%)

区 分	令和2年度		令和元年度		前年度対比	
	決 算 額	構 成 比	決 算 額	構 成 比	増 減 額	増 減 率
1 後 期 高 齢 者 料 医 療 保 險 及 び 料 使 用 料 数	527,917	69.7	465,587	68.3	62,330	13.4
2 手 続 料	44	0.0	53	0.0	△ 9	△ 17.0
3 後 期 高 齢 者 医 療 金 広 域 連 合 支 出 金	17,673	2.3	17,758	2.6	△ 85	△ 0.5
4 繰 入 金	195,187	25.8	182,262	26.8	12,925	7.1
5 繰 越 金	12,812	1.7	12,436	1.8	376	3.0
6 諸 収 入	4,002	0.5	3,196	0.5	806	25.2
歳 入 合 計	757,635	100.0	681,292	100.0	76,343	11.2

3. 目的別歳出決算額前年度対比表

(単位：千円・%)

区 分	令和2年度		令和元年度		前年度対比	
	決 算 額	構 成 比	決 算 額	構 成 比	増 減 額	増 減 率
1 総 務 費	11,074	1.5	9,242	1.4	1,832	19.8
2 後 期 高 齢 者 医 療 金 広 域 連 合 納 付 金	712,434	95.9	640,177	95.7	72,257	11.3
3 保 健 事 業 費	18,415	2.5	18,018	2.7	397	2.2
4 諸 支 出 金	944	0.1	1,043	0.2	△ 99	△ 9.5
歳 出 合 計	742,867	100.0	668,480	100.0	74,387	11.1

## 基金の状況

一般会計	令和元年度末 現在高	令和2年度 積立額	令和2年度 取崩額	令和2年度末 現在高	市民1人 当たりの額
	千円	千円	千円	千円	円
<b>積み立てる基金</b>	17,651,992	543,869	454,991	17,740,870	363,803
財政調整基金	2,797,384	124,859	0	2,922,243	/
減債基金	2,201,186	14,035	0	2,215,221	/
公共施設整備基金	5,238,611	254,599	21,400	5,471,810	/
シアター恵那関連基金	100,986	1,921	5,322	97,585	/
市民のまちづくり基金	542,671	73,381	55,954	560,098	/
国際交流振興基金	75,025	479	2,300	73,204	/
水道水源地保全かん養基金	41,140	2,262	0	43,402	/
ふるさと水と土基金	45,615	291	0	45,906	/
駐車場施設整備基金	312,512	7,693	3,047	317,158	/
地域振興基金	3,661,847	23,349	33,118	3,652,078	/
病院施設等整備基金	857,255	5,466	196,006	666,715	/
過疎地域自立促進基金	298,057	26,100	1,840	322,317	/
リニアまちづくり基金	507,717	3,237	0	510,954	/
人口減少対策基金	927,599	5,914	135,004	798,509	/
伊藤文庫基金	21,295	136	0	21,431	/
災害支援基金	12,539	80	0	12,619	/
図書購入基金	10,553	67	1,000	9,620	/

一 般 会 計	令和元年度末 現 在 高	令和 2 年 度 積 立 額	令和 2 年 度 取 崩 額	令和 2 年 度末 現 在 高	市 民 1 人 当 た り の 額
	千円	千円	千円	千円	円
定額の資金を運用する基金	1,312,951	91,677	93,501	1,311,127	26,887
土 地 開 発 基 金	977,712	205	0	977,917	
高 額 療 養 費 貸 与 基 金	16,192	2	16,194	0	
家 畜 貸 与 基 金	22,909	5,521	5,521	22,909	
奨 学 資 金 貸 与 基 金	296,138	85,949	71,786	310,301	
合 計	18,964,943	635,546	548,492	19,051,997	390,690

※市民1人当たりの額は、令和3年3月31日現在の住民基本台帳及び外国人登録による。

特 別 会 計	令和元年度末 現 在 高	令和 2 年 度 積 立 額	令和 2 年 度 取 崩 額	令和 2 年 度末 現 在 高	市 民 1 人 当 た り の 額
	千円	千円	千円	千円	円
積み立てる基金					
国 民 健 康 保 険 基 金	837,921	52,608	0	890,529	
介 護 保 険 給 付 基 金	338,008	5,724	0	343,732	
遠 山 財 産 区 運 営 基 金	9,271	0	209	9,062	
上 財 産 区 運 営 基 金	15,081	3	403	14,681	

※数値は千円単位で端数調整をしており、実決算額とは異なる場合がある。

# 市 債 の 状 況

(単位：千円)

区 分	令和元年度末 現 在 高	令 和 2 年 度 借 入 額	令 和 2 年 度 償 還 額	令 和 2 年 度末 現 在 高	市 民 1 人 当 た り 現 在 高
一 般 会 計	28,007,087	2,198,300	4,026,135	26,179,252	537
総 務 債	216,649	102,400	30,694	288,355	6
民 生 債	388,908	98,100	55,335	431,673	9
衛 生 債	40,300	0	0	40,300	1
農 林 水 産 業 債	189,433	0	19,662	169,771	3
商 工 債	0	48,000	0	48,000	1
土 木 債	477,704	208,500	87,043	599,161	12
住 宅 債	411,867	0	56,517	355,350	7
消 防 債	68,377	33,000	10,694	90,683	2
教 育 債	728,293	174,800	123,683	779,410	16
辺 地 対 策 事 業 債	18,113	25,100	18,113	25,100	1
農 林 水 産 業 債	3,915	0	3,915	0	0
土 木 債	14,198	25,100	14,198	25,100	1
消 防 債	0	0	0	0	0
過 疎 対 策 事 業 債	1,532,750	180,600	199,126	1,514,224	31
総 務 債	568,802	37,000	107,164	498,638	10
民 生 債	119,800	83,000	1,699	201,101	4
衛 生 債	42	0	42	0	0
農 林 水 産 業 債	118,573	12,600	13,967	117,206	2
商 工 債	401,371	3,600	13,180	391,791	8
土 木 債	218,215	10,500	56,721	171,994	4
消 防 債	74,747	33,900	5,343	103,304	2
教 育 債	31,200	0	1,010	30,190	1
災 害 復 旧 事 業 債	222,072	98,500	19,840	300,732	6
合 併 特 例 事 業 債	10,689,293	439,100	2,331,619	8,796,774	180
減 税 補 て ん 債	125,037	0	33,407	91,630	2
臨 時 財 政 対 策 債	12,898,291	718,900	1,040,402	12,576,789	258
減 収 補 て ん 債	0	71,300	0	71,300	1
合 計	28,007,087	2,198,300	4,026,135	26,179,252	537

※市民1人当たり現在高は、令和3年3月31日現在の住民基本台帳及び外国人登録による。

※数値は千円単位で端数調整をしており、実決算額とは異なる場合がある。

## 財政指標等の状況

(単位：千円・%)

区 分	令和2年度	令和元年度
基準財政収入額	6,931,723	6,615,639
基準財政需要額	14,995,337	14,384,458
標準財政規模	17,594,584	17,038,023
財政力指数	0.462	0.463
実質収支比率	8.2	6.2
公債費比率	0.9	2.9
公債費負担比率	18.2	18.2
経常収支比率 (※減税補てん債及び臨時財政対策債を経常一般財源等から除いた場合)	86.4 (90.1)	85.9 (89.3)
健全化判断比率	実質赤字比率	—
	連結実質赤字比率	—
	実質公債費比率	1.0
	将来負担比率	—

※財政力指数及び実質公債費比率は3年平均による。

※実質赤字比率及び連結実質赤字比率は実質収支が黒字である場合は—で表示する。

※将来負担比率がマイナスである場合は—で表示する。

※資金不足比率は公営企業に係る特別会計ごとに算定する。資金不足額がない場合は—で表示する。

人 口	48,765	49,545
世 帯 数	19,878	19,879

※人口・世帯数は各年度の3月31日現在住民基本台帳及び外国人登録による。

