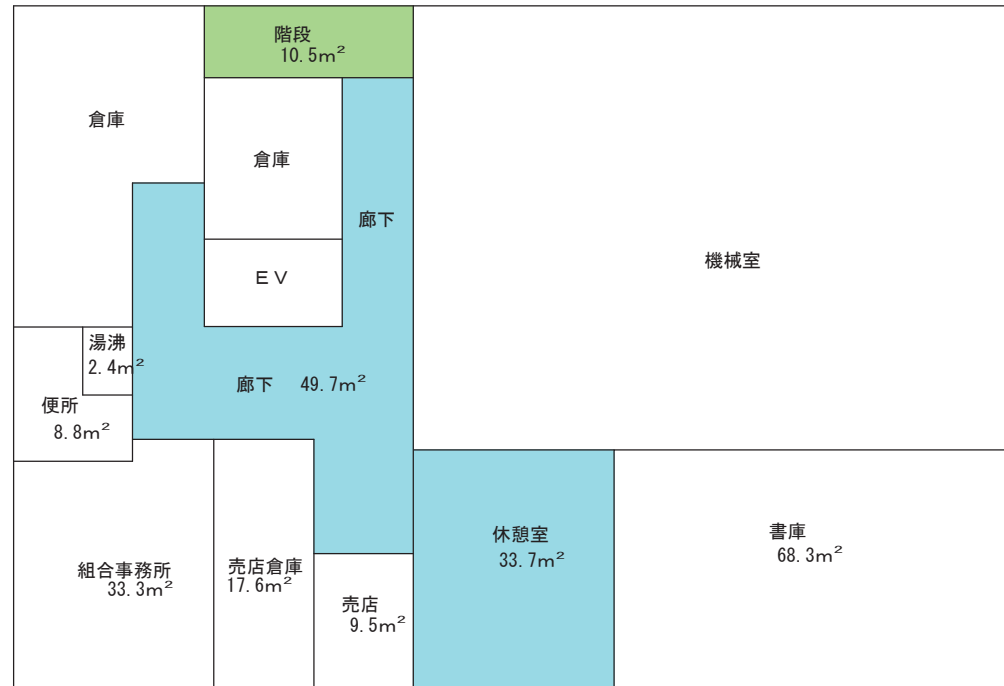


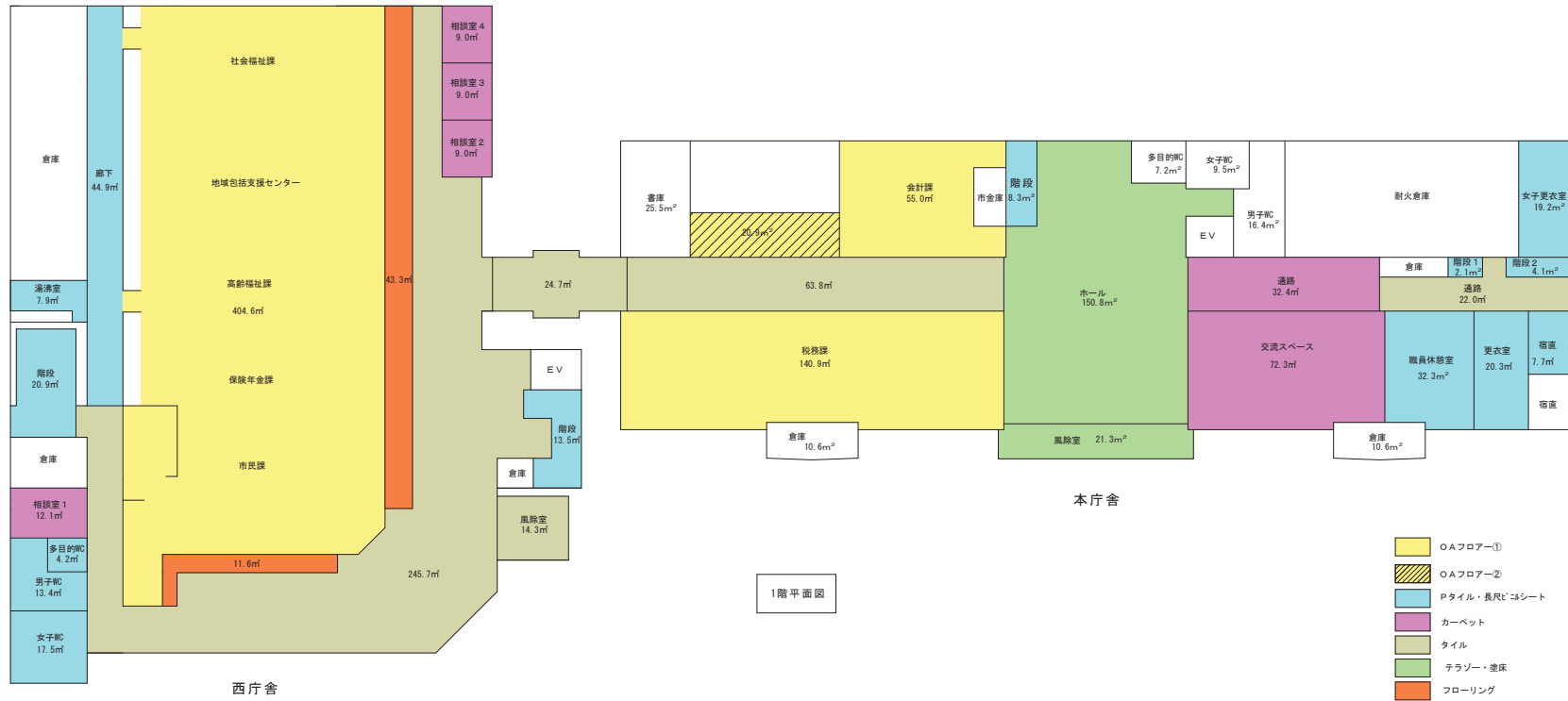
# 恵那市役所

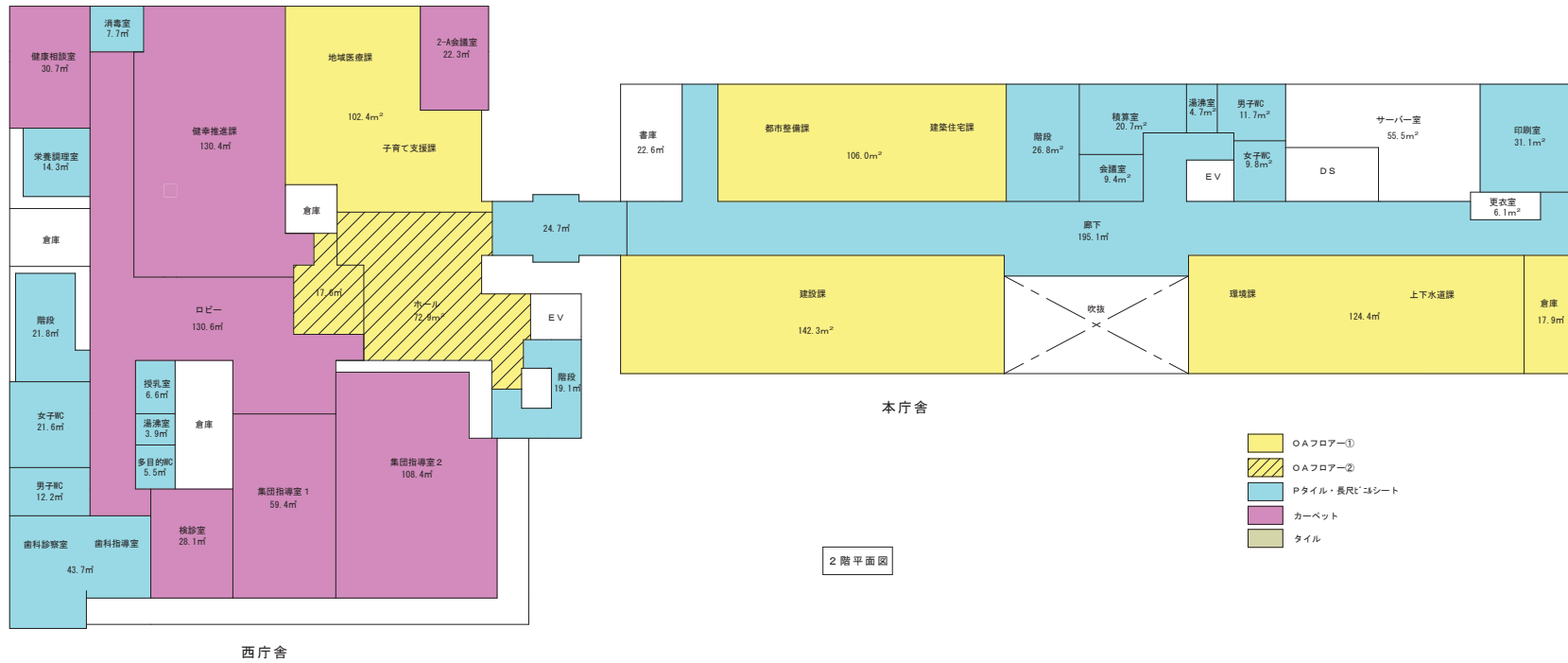


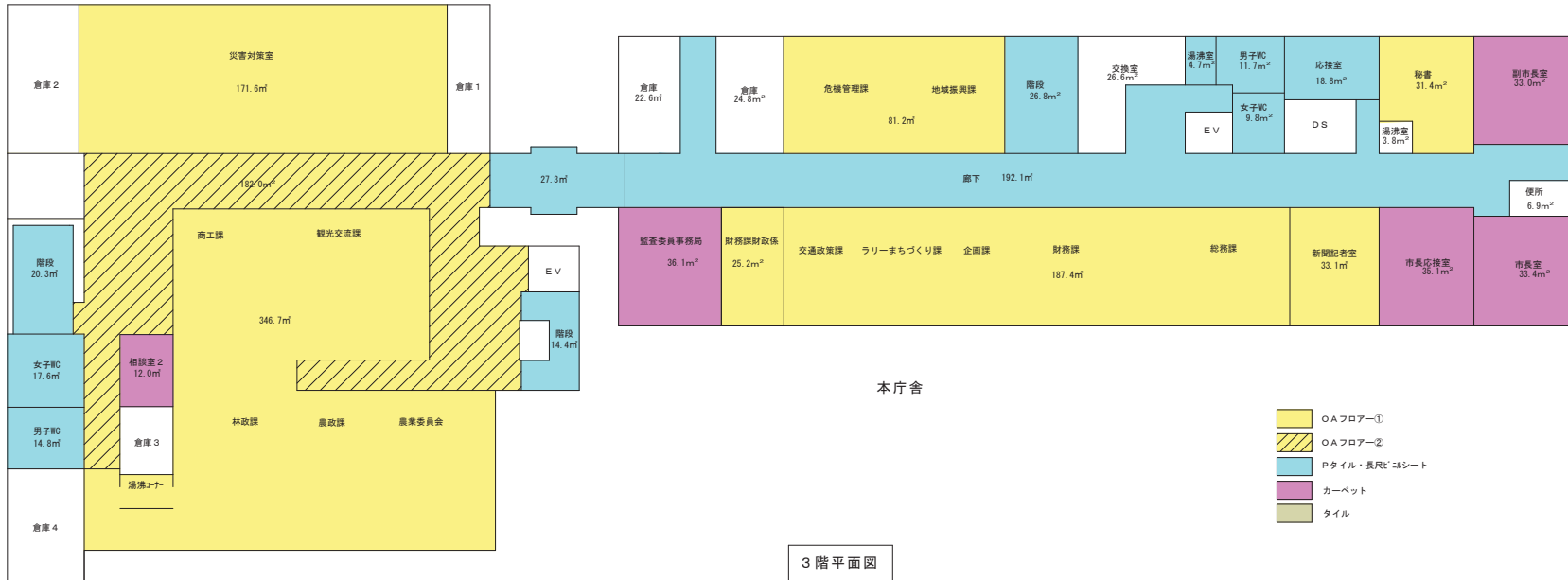
本庁舎

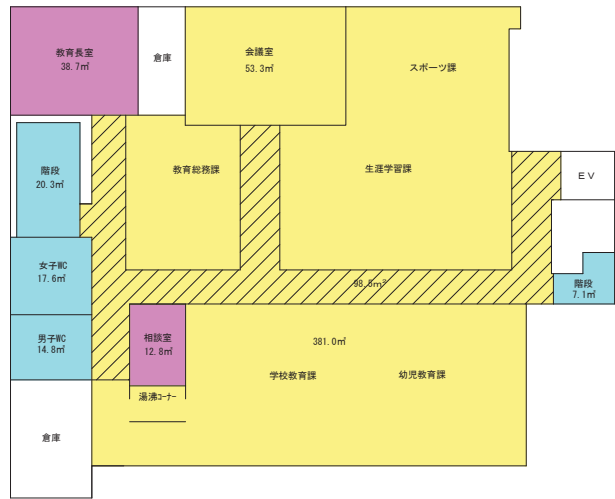
地階平面図

- Aフローア
- Pタイル・長尺ビニルシート
- カーペット
- タイル
- 塗床

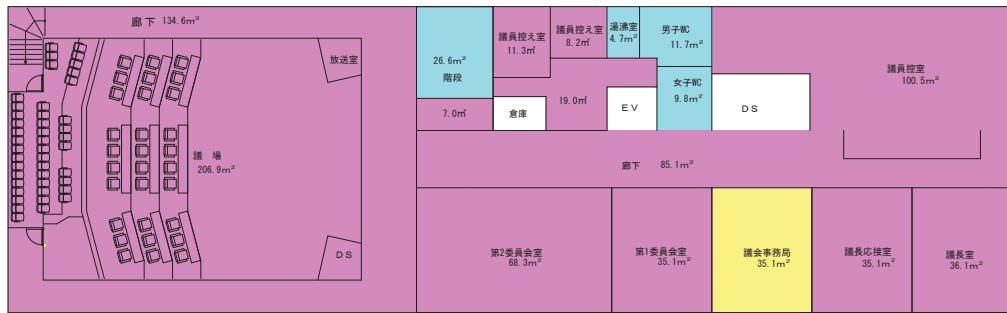








西庁舎



本庁舎

4階平面図

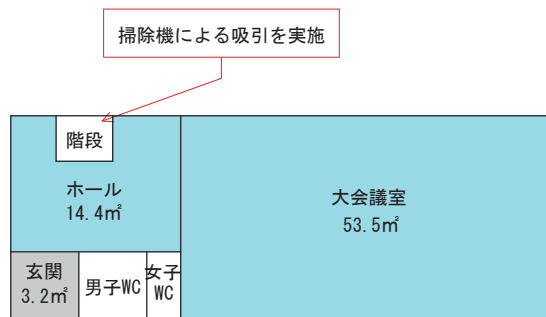
- O Aフロアー①
- O Aフロアー②
- Pタイル・長尺ビニシート
- カーペット
- タイル



北庁舎

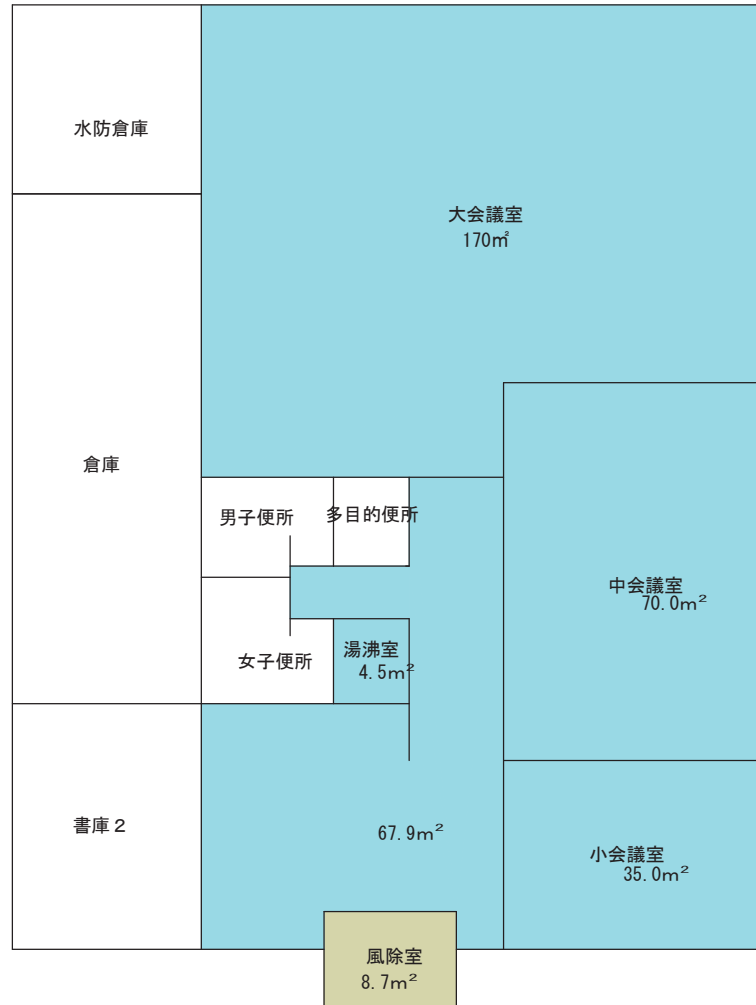
1階平面図

- O A フロアー
- P タイル・長尺ビニルシート
- カーペット
- タイル



北会議棟

1階平面図



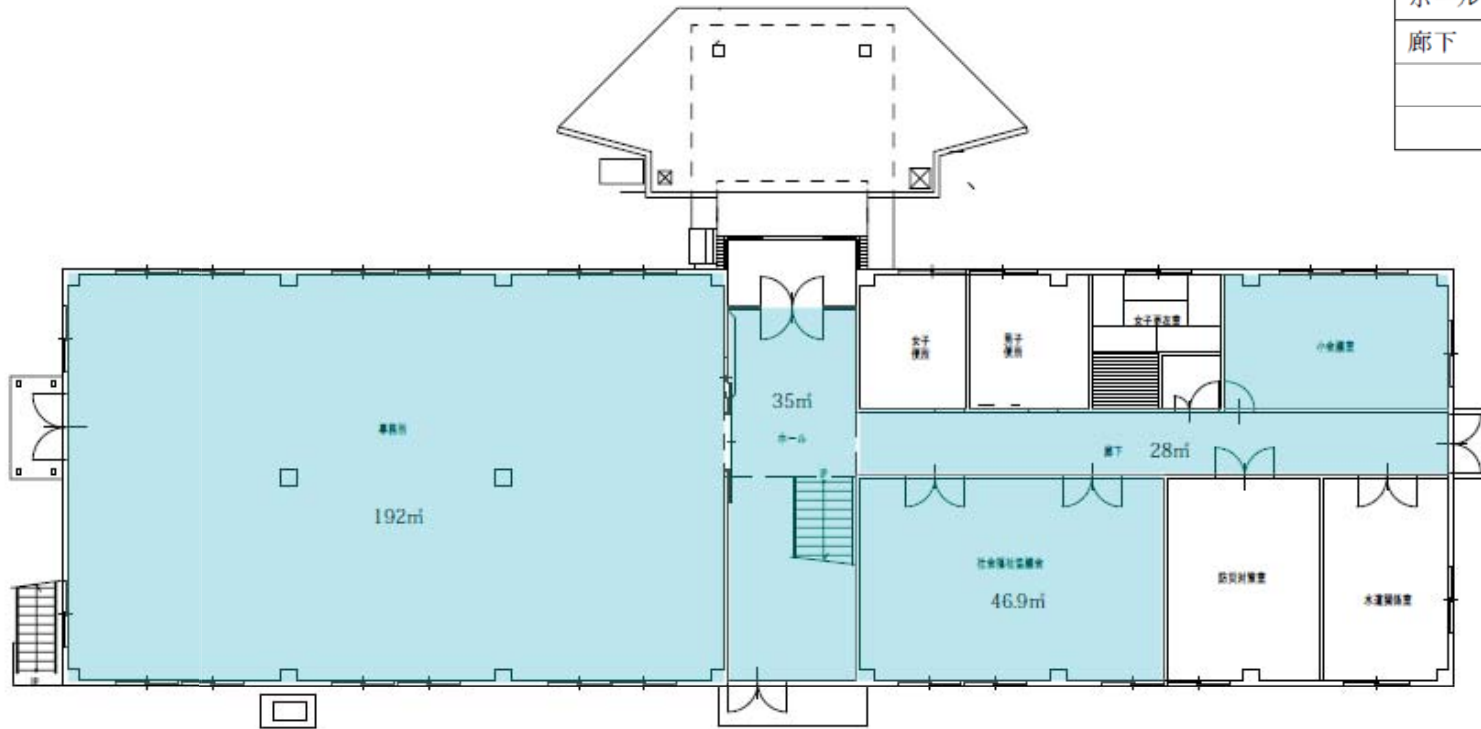
- OAフロアー
- Pタイル・長尺ビニルシート
- カーペット
- タイル
- コンクリート

会議棟

1階平面図

# 山岡振興事務所 1階

| 区分      | 床区分             | 面積 (㎡) |
|---------|-----------------|--------|
| 事務所     | 長尺塩ビシート<br>Pタイル | 192    |
| 小会議室    |                 | 22     |
| 社会福祉協議会 |                 | 47     |
| ホール     |                 | 35     |
| 廊下      |                 | 28     |
| 1F合計    |                 | 324    |

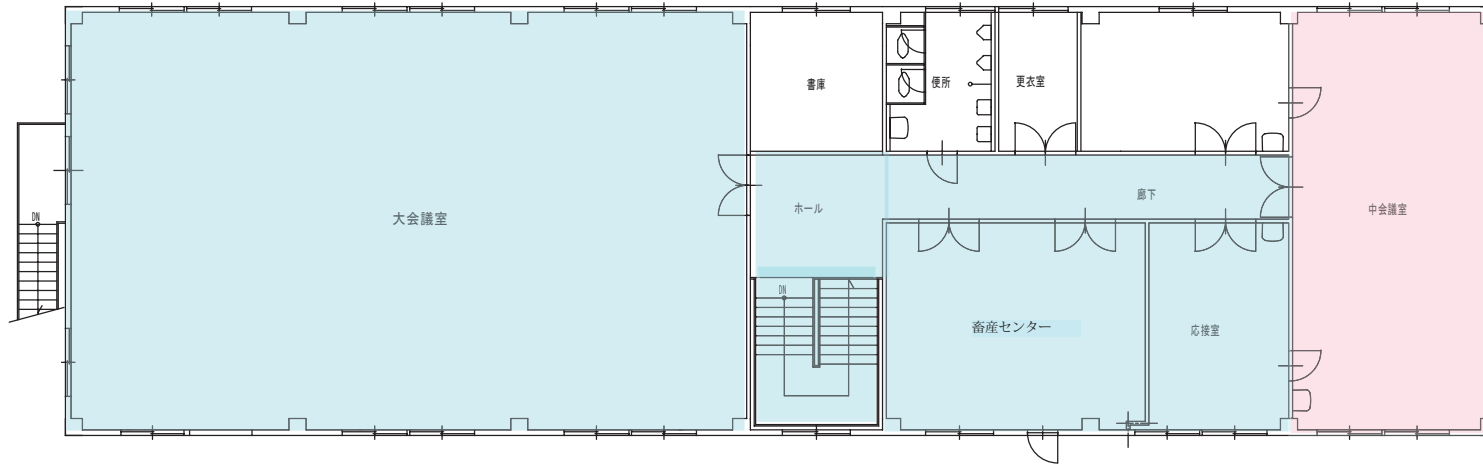


1階平面図 1:100

\*現 振興事務所より、金庫3台を移設（位置は現場指示）  
 A : w680・h1040・d720  
 B : w1200・h970・d630  
 C : w1000・h1235・d620

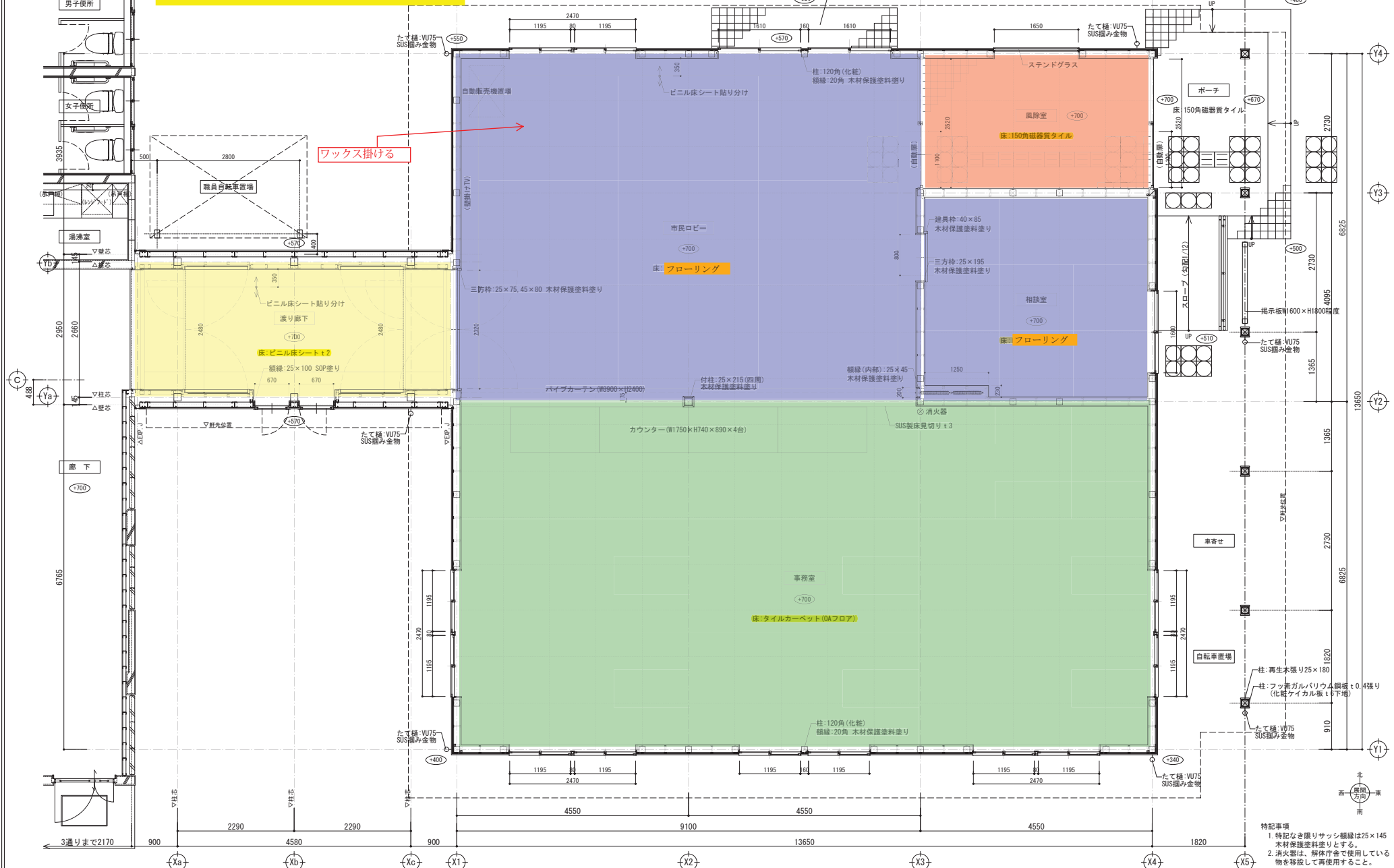
# 山岡振興事務所 2階

| 区分    | 床区分             | 面積 (㎡) |
|-------|-----------------|--------|
| 大会議室  | 長尺塩ビシート<br>Pタイル | 194    |
| 小会議室  |                 | 37     |
| 応接室   |                 | 20     |
| ホール   |                 | 10     |
| 廊下    |                 | 18     |
| 中会議室  | カーペット           | 56     |
| 2F 合計 |                 | 335    |



2階平面図 1:100

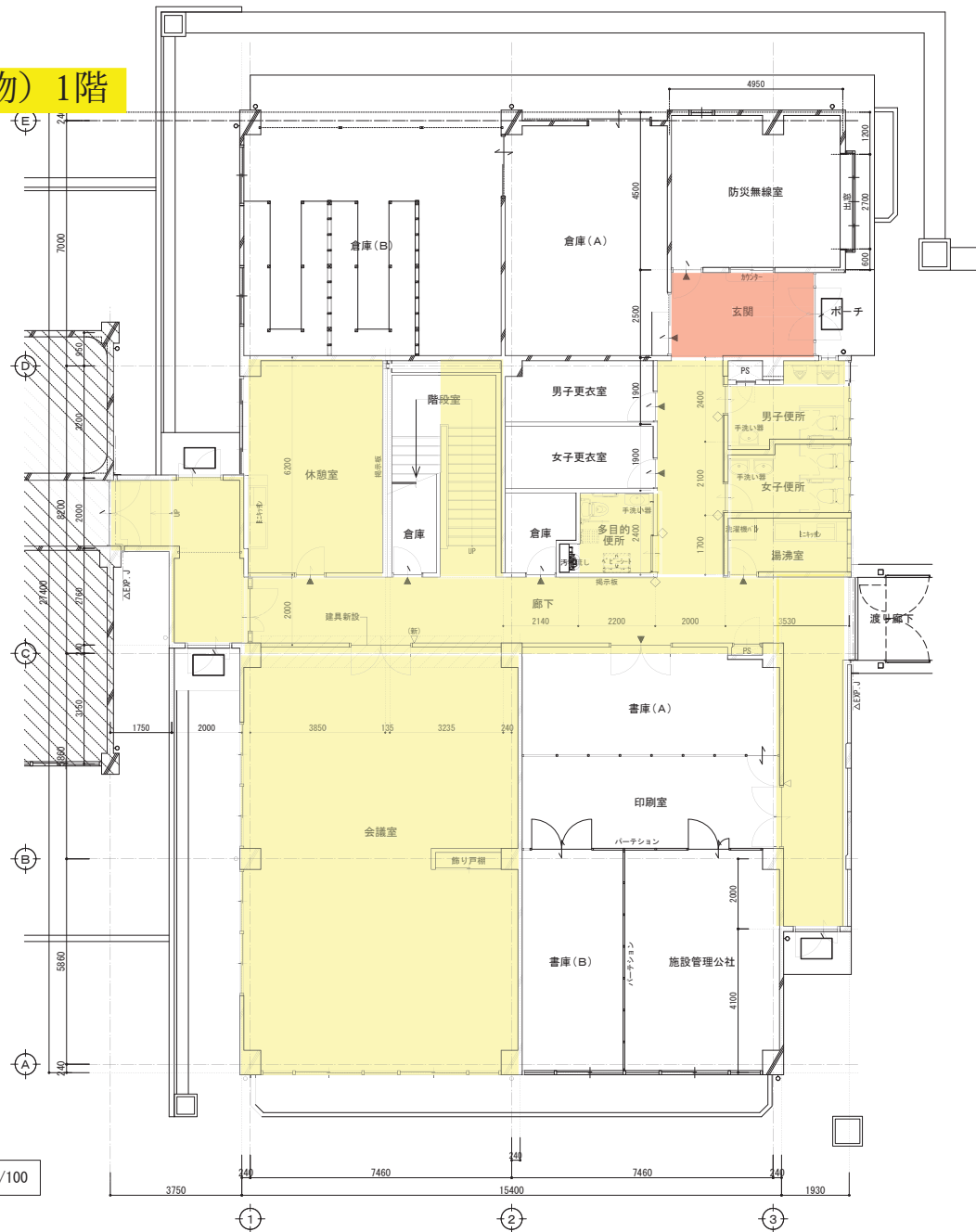
# 明智振興事務所（新庁舎）



特記事項  
 1. 特記なき限りサッシ額縁は25×145  
 木材保護塗料塗りとする。  
 2. 消火器は、解体庁舎で使用している  
 物を移設して再使用すること。

|  |                             |                        |   |  |                  |              |
|--|-----------------------------|------------------------|---|--|------------------|--------------|
| 凡例<br>○ 点状ブロック (注意喚起用)<br>□ 線状ブロック (誘導用) | 工事名称<br>明智振興事務所改築等工事 (建築工事) | 設計年月日<br>平成 25 年 3 月 日 | 1級建築士登録番号一氏名<br>1級建築士 岡田 典久<br>大臣登録 第68283号 | 設計事務所記入欄<br>1級建築士事務所<br>岐阜県登録 第3948号 株式会社 パトス建築設計室 | 図面分類番号<br>7/14番号 | 図面番号<br>A-55 |
|  | 平面詳細図 (改築庁舎)                | 縮尺<br>1/50             | 1級建築士<br>大臣登録 第68283号                       | 設計事務所<br>株式会社 パトス建築設計室                             | 7/14番号           | A-55         |

明智振興事務所(既存建物) 1階



1階平面図(改修後) 1/100

|                             |                              |
|-----------------------------|------------------------------|
| 会議室                         | 廊下                           |
| 床:下地処理の上ビニル床シートt2新設(ワックス拭き) | 床:下地処理の上ビニル床シートt2新設(ワックス拭き)  |
| 壁:PBt12.5クロス貼一部新設(LGS下地共)   | 壁:PBt12.5複層建材E吹付一部新設(LGS下地共) |
| ビニル巾木一部新設                   | 天井:PBt9.5+ロックウール吸音板t9一部新設    |
| 建具新設                        | ビニル巾木一部新設                    |
|                             | 建具新設                         |
|                             |                              |
|                             |                              |
|                             |                              |
|                             |                              |





- 塩化ビニール
- タイル
- カーペット
- フローリング

- 凡例
- △ 室名札(持出型/アクリル製)を示す。(新)は新設を示す。
  - ▲ 室名札(平付型/アクリル製)を示す。(新)は新設を示す。
  - ◇ ピクトサイン(持出型/アクリル製)を示す。(新)は新設を示す。
  - ◆ ピクトサイン(平付型/アクリル製)を示す。(新)は新設を示す。
- 新設 改修範囲を示す
  - 対象外建物を示す

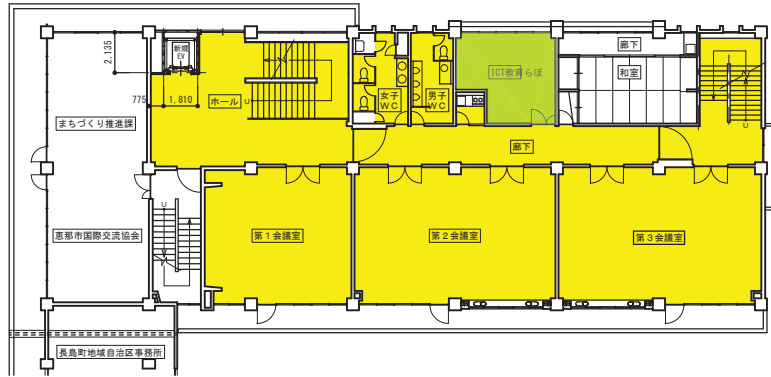
|                            |                    |   |  |          |       |
|----------------------------|--------------------|---|--|----------|-------|
| 工事名称<br>明智振興事務所改築等工事(建築工事) | 設計年月日<br>平成25年3月 日 | 1級建築士登録番号一氏名<br>1級建築士 岡田 典久<br>大臣登録 第68283号 | 設計事務所記入欄<br>1級建築士事務所<br>岐阜県登録 第3948号 株式会社 バトス建築設計室 | 図面分類番号   | 図面番号  |
|                            | 1階平面図(改修後/第3期改修)   |   |  | 縮尺 1/100 | 77体番号 |



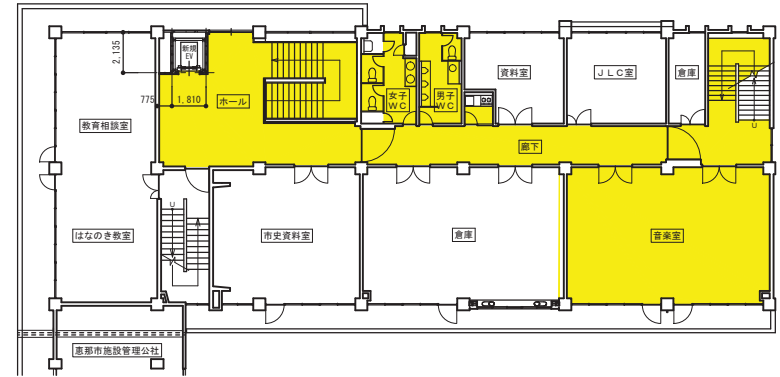
# 清掃平面図

| 凡            | 例   |
|--------------|---|
| 長尺塩ビシート・Pタイル |    |
| カーペット        |   |
| OAフロア・フローリング |  |
| 石若しくは磁器タイル床  |  |

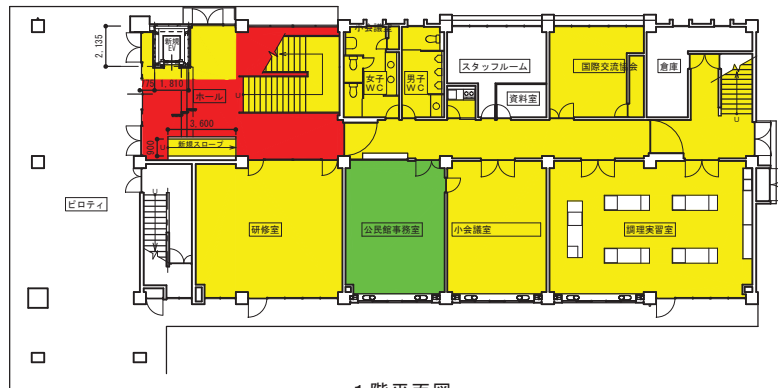
# 市民会館（旧中コミュニティセンター） 平面図



2階平面図



3階平面図



1階平面図