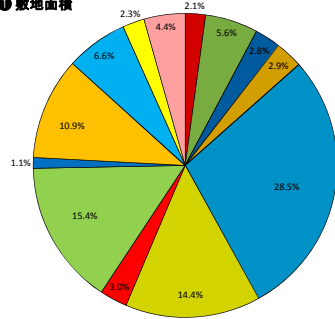


施設系統別施設データ一覧表

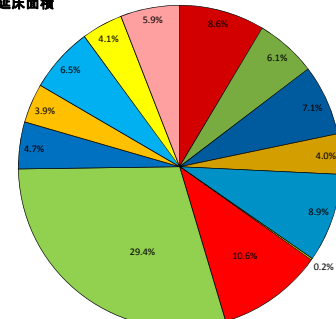
| 分類コード | 大分類 | 施設数 | ①敷地面積 (㎡) | | ②延床面積 (㎡) | | 利用者数 (人) | 収入 (千円) | | 支出 (千円) | | | | | ④市の負担 ②-① (千円) |
|-------|------------------------------|-----|--------------|------------|------------|------|------------|-----------|-----------|-----------|-----------|-----------|------------|-----------|----------------------|
| | | | 敷地面積 | 借地面積 | 延床面積 | 借地面積 | | ①利用料等 | ③維持管理費 | 運営経費 | 指定管理料 | 繰出金等 | ③合計 | | |
| 1 | 行政系施設(庁舎・消防施設・その他施設) | 88 | 83,797.61 | 10,367.51 | 32,081.86 | 0.00 | 77,275 | 27 | 356,745 | 245,321 | 0 | 0 | 602,065 | 602,038 | |
| 2 | 市民文化系施設(集会施設・文化施設) | 32 | 220,037.77 | 137,027.84 | 22,818.05 | 0.00 | 286,328 | 16,165 | 151,239 | 183,650 | 16,490 | 0 | 351,379 | 335,215 | |
| 3 | 保健・福祉系施設(社会福祉施設・高齢福祉施設・保健施設) | 29 | 107,488.37 | 441.74 | 26,591.68 | 0.00 | 262,608 | 797,651 | 222,778 | 945,849 | 186,200 | 120,098 | 1,474,928 | 677,275 | |
| 4 | 子育て支援施設(幼児・児童施設) | 25 | 114,482.25 | 21,664.61 | 15,131.84 | 0.00 | 342,399 | 397,720 | 141,100 | 618,575 | 221,390 | 85,928 | 1,066,993 | 669,273 | |
| 5 | 産業系施設(林業施設・商工施設・観光施設) | 60 | 1,113,710.99 | 9,933.25 | 33,237.93 | 0.00 | 2,082,571 | 18,545 | 205,098 | 13,847 | 35,947 | 6,434 | 261,326 | 242,781 | |
| 6 | 都市整備系施設(都市公園・その他施設) | 20 | 562,449.91 | 74,591.96 | 682.51 | 0.00 | 8,251 | 70 | 20,829 | 13,682 | 1,491 | 0 | 36,002 | 35,932 | |
| 7 | 公営住宅 | 50 | 115,437.03 | 6,412.61 | 39,599.99 | 0.00 | 484,241 | 112,850 | 146,451 | 10,820 | 0 | 0 | 157,271 | 44,421 | |
| 8 | 学校教育系施設(学校・その他施設) | 34 | 600,328.73 | 32,236.47 | 110,148.16 | 0.00 | 1,995,301 | 300,803 | 486,120 | 679,162 | 0 | 0 | 1,165,282 | 864,479 | |
| 9 | 社会教育系施設 | 14 | 44,565.99 | 7,401.39 | 17,631.80 | 0.00 | 497,576 | 4,335 | 118,730 | 248,551 | 0 | 0 | 367,282 | 362,947 | |
| 10 | レク・スポーツ系施設 | 28 | 425,273.61 | 164,412.54 | 14,771.81 | 0.00 | 241,010 | 367 | 90,477 | 3,853 | 67,392 | 0 | 161,722 | 161,355 | |
| 11 | 医療系施設 | 8 | 257,682.27 | 7,701.38 | 24,499.62 | 0.00 | 212,173 | 4,161,258 | 683,443 | 1,508,701 | 2,541,170 | 629,285 | 5,362,599 | 1,201,341 | |
| 12 | インフラ系施設(上水道施設・下水道施設) | 42 | 90,953.60 | 0.00 | 15,494.50 | 0.00 | 18,967,243 | 1,690,365 | 314,473 | 650,303 | 0 | 93,399 | 1,058,174 | -632,191 | |
| 13 | 供給処理系施設(環境衛生施設) | 19 | 170,804.00 | 51,522.00 | 22,191.89 | 0.00 | 39,915 | 55,240 | 587,264 | 537,685 | 5,000 | 71,076 | 1,201,025 | 1,145,786 | |
| 合計 | | 449 | 3,907,012.13 | 523,713.30 | 374,881.64 | 0.00 | 25,496,891 | 7,555,395 | 3,524,747 | 5,660,000 | 3,075,080 | 1,006,219 | 13,266,047 | 5,710,652 | |

①敷地面積



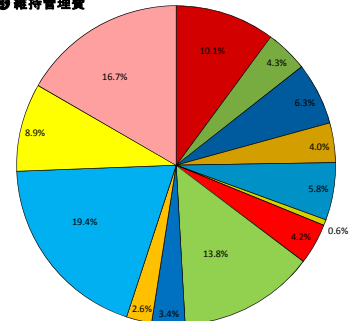
- 行政系施設(庁舎・消防施設・その他施設)
- 市民文化系施設(集会施設・文化施設)
- 保健・福祉系施設(社会福祉施設・高齢福祉施設・保健施設)
- 子育て支援施設(幼児・児童施設)
- 産業系施設(林業施設・商工施設・観光施設)
- 都市整備系施設(都市公園・その他施設)
- 公営住宅
- 学校教育系施設(学校・その他施設)
- 社会教育系施設
- レク・スポーツ系施設
- 医療系施設
- インフラ系施設(上水道施設・下水道施設)
- 供給処理系施設(環境衛生施設)

②延床面積



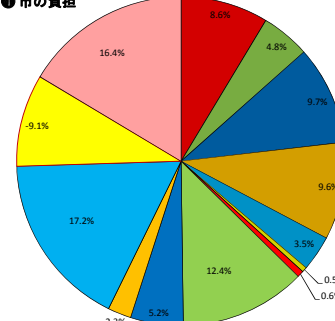
- 行政系施設(庁舎・消防施設・その他施設)
- 市民文化系施設(集会施設・文化施設)
- 保健・福祉系施設(社会福祉施設・高齢福祉施設・保健施設)
- 子育て支援施設(幼児・児童施設)
- 産業系施設(林業施設・商工施設・観光施設)
- 都市整備系施設(都市公園・その他施設)
- 公営住宅
- 学校教育系施設(学校・その他施設)
- 社会教育系施設
- レク・スポーツ系施設
- 医療系施設
- インフラ系施設(上水道施設・下水道施設)
- 供給処理系施設(環境衛生施設)

③維持管理費



- 行政系施設(庁舎・消防施設・その他施設)
- 市民文化系施設(集会施設・文化施設)
- 保健・福祉系施設(社会福祉施設・高齢福祉施設・保健施設)
- 子育て支援施設(幼児・児童施設)
- 産業系施設(林業施設・商工施設・観光施設)
- 都市整備系施設(都市公園・その他施設)
- 公営住宅
- 学校教育系施設(学校・その他施設)
- 社会教育系施設
- レク・スポーツ系施設
- 医療系施設
- インフラ系施設(上水道施設・下水道施設)
- 供給処理系施設(環境衛生施設)

④市の負担



- 行政系施設(庁舎・消防施設・その他施設)
- 市民文化系施設(集会施設・文化施設)
- 保健・福祉系施設(社会福祉施設・高齢福祉施設・保健施設)
- 子育て支援施設(幼児・児童施設)
- 産業系施設(林業施設・商工施設・観光施設)
- 都市整備系施設(都市公園・その他施設)
- 公営住宅
- 学校教育系施設(学校・その他施設)
- 社会教育系施設
- レク・スポーツ系施設
- 医療系施設
- インフラ系施設(上水道施設・下水道施設)
- 供給処理系施設(環境衛生施設)