

# 平成28年度 第3回恵那市総合計画推進市民委員会 次第

日 時：平成29年2月27日（月）

午前10時00分から

場 所：恵那市役所 西庁舎3階 災害対策室

1. 会長あいさつ

2. 市長あいさつ

3. 会議の公開、公表について（確認）

4. 議 事

## 【第1部】

（1）提言内容への対応状況について

資料1

（2）平成29年度主要事業及び実施計画について

資料2

資料3

資料4

5. その他

6. 第1部閉会のあいさつ（副会長）

-----【第1部終了】-----

## 【第2部】

1. ワークショップの開催

テーマ：恵那市の人口減少の状況とその対策について

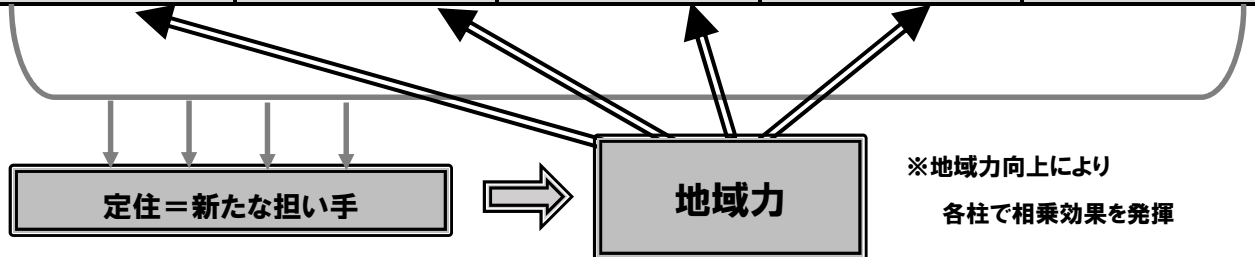


【 第 2 部 】

1. ワークショップの開催

テーマ：恵那市の人口減少の状況とその対策について

柱	①移住定住	②子育て	③雇用・産業振興	④地域教育	⑤リニアまちづくり
効果	移住定住に直接効果	子育て世代の定住	雇用の確保、産業の活力の向上	長期的視点での定住効果	機会（チャンス）の活用
内容	<p>○総合的な移住定住対策 →地域の実情に応じた移住定住の推進 →民間活力を活かした宅地開発 →中高生の移動環境の確保 など</p>	<p>○子どもを産み育てやすい環境整備 →産科設置 →子育て世代のニーズに応じたこども園の運営 →放課後児童クラブの充実 など</p>	<p>○総合的な雇用対策 →雇用施策の整理と戦略的な運用 ○産業の活力の向上 →6次産業化・販路の拡大 →商業区画の開発 →企業団地開発 など</p>	<p>○地域教育の推進 →誇り・愛着、社会性の醸成 ○若い世代のまちづくり参加推進 →地域のまちづくり拠点の整備 など</p>	<p>○リニアを活かした基盤整備 →幹線と面的開発の戦略的整備 など</p>
H28 主な事業	<ul style="list-style-type: none"> <li>●移住定住推進事業</li> <li>●基幹交通対策事業</li> <li>●地域交通網対策事業</li> </ul>	<ul style="list-style-type: none"> <li>●子ども等福祉医療費助成事業</li> <li>●放課後児童対策事業</li> <li>●子ども・子育て支援事業</li> <li>●こども園建設事業</li> <li>●産科推進事業</li> </ul>	<ul style="list-style-type: none"> <li>●労働対策事業</li> <li>●企業誘致推進事業</li> <li>●起業・恵那ブランド育成事業</li> <li>●土地区画整理事業</li> <li>●企業団地開発事業</li> </ul>	<ul style="list-style-type: none"> <li>●高等教育振興事業</li> <li>●学校教育研究事業</li> <li>●三学のまち推進事業</li> <li>●特色ある教育推進事業</li> <li>●コミュニティセンター改修事業</li> </ul>	<ul style="list-style-type: none"> <li>●リニアまちづくり事業</li> </ul>
H29 主な事業	<ul style="list-style-type: none"> <li>●移住定住推進事業</li> <li>●基幹交通対策事業</li> <li>●地域交通網対策事業（串原）</li> <li>●都市計画推進経費（住宅用宅地開発の促進）</li> </ul>	<ul style="list-style-type: none"> <li>●子ども等福祉医療費助成事業</li> <li>●放課後児童対策事業（武並学童開設）</li> <li>●子ども・子育て支援事業（病児保育所の開設）</li> <li>●こども園建設事業</li> <li>●産婦人科推進事業</li> </ul>	<ul style="list-style-type: none"> <li>●労働対策事業</li> <li>●企業誘致推進事業</li> <li>●起業・恵那ブランド育成事業</li> <li>●土地区画整理事業</li> <li>●商工業振興事業（ビジネスサポートセンターの開設）</li> </ul>	<ul style="list-style-type: none"> <li>●高等教育振興事業</li> <li>●学校教育研究事業（副読本の作成）</li> <li>●三学のまち推進事業</li> <li>●特色ある教育推進事業</li> <li>●コミュニティセンター改修事業</li> </ul>	<ul style="list-style-type: none"> <li>●リニアまちづくり事業</li> </ul>



## ワークシヨップ参考資料

### 恵那市の人口と東濃5市の人口の状況

#### 1. 岐阜県と東濃5市年別人口

(単位：人)

	H24	H25	H26	H27	H28	H28-H24
岐阜県	2,113,996	2,110,080	2,098,176	2,087,595	2,076,195	▲ 37,801
多治見市	115,488	115,007	114,298	113,462	112,800	▲ 2,688
中津川市	82,956	82,356	81,720	80,954	80,399	▲ 2,557
瑞浪市	40,090	39,802	39,408	39,018	38,812	▲ 1,278
恵那市	54,381	53,745	53,165	52,441	51,786	▲ 2,595
土岐市	61,563	60,955	60,527	59,970	59,555	▲ 2,008

※人口は各市公表の10月1日現在または9月末現在のものです。

※岐阜県の住民基本台帳人口は1月1日現在（H24は推計値）のみ公表されているため、この数値を使用しています。

#### 【恵那市の特徴】

- ・東濃5市と比較しても、人口減少率4.8%と一番高い（多治見市△2.3%、中津川市△3.1%、瑞浪市△3.2%、△土岐市3.3%）

#### 2. 岐阜県と東濃5市の新生児数

(単位：人)

	H24	H25	H26	H27	H28												合計
					4月	5月	6月	7月	8月	9月	10月	11月	12月	1月	2月	3月	
岐阜県	16,560	16,235	15,625	15,751	1,161	1,278	1,269	1,211	1,433	1,290	1,281	1,268					10,191
多治見市	813	759	774	741	52	66	75	57	78	55	49	64					496
中津川市	631	671	596	601	41	49	46	39	47	40	52	50					364
瑞浪市	305	322	283	292	14	24	36	23	24	24	22	30					197
恵那市	422	361	322	331	25	21	23	24	27	20	20	30					190
土岐市	413	377	398	395	24	33	34	38	23	35	35	33					255

出典：岐阜県人口動態統計調査

※H24～H27の数値は各年4月から3月までの合計数で、外国人を含みます。

#### 【恵那市の特徴】

- ・東濃5市と比較しても、出生数が一番低い。

### 3. 地域別人口の状況

(単位：人)

	H24	H25	H26	H27	H28	H28－H24	参考 H29. 2. 1
大井町	13,535	13,404	13,367	13,275	13,250	▲ 285	13,249
長島町	10,095	9,977	9,900	9,827	9,694	▲ 401	9,683
東野	1,772	1,771	1,760	1,734	1,725	▲ 47	1,718
三郷町	2,585	2,567	2,539	2,500	2,422	▲ 163	2,430
武並町	3,255	3,257	3,198	3,187	3,185	▲ 70	3,189
笠置町	1,393	1,368	1,332	1,305	1,278	▲ 115	1,280
中野方町	1,727	1,702	1,688	1,633	1,624	▲ 103	1,611
飯地町	712	709	691	678	662	▲ 50	648
岩村町	5,379	5,368	5,294	5,208	5,138	▲ 241	5,094
山岡町	4,773	4,656	4,589	4,502	4,408	▲ 365	4,395
明智町	6,084	5,954	5,833	5,711	5,586	▲ 498	5,535
串原	834	825	842	824	824	▲ 10	817
上矢作町	2,237	2,187	2,132	2,057	1,990	▲ 247	1,979
合計	54,381	53,745	53,165	52,441	51,786	▲ 2,595	51,628

※人口は住民基本台帳人口（毎年10.1現在）で外国人を含む。

### 4. 人口の状況

(単位：人)

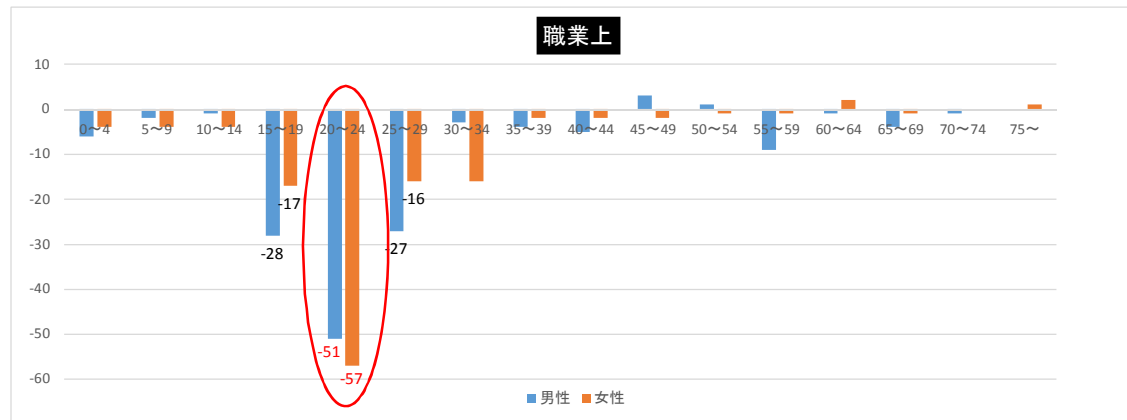
	H24	H25	H26	H27	H28												合計
					4月	5月	6月	7月	8月	9月	10月	11月	12月	1月	2月	3月	
大井町	138	128	117	119	8	10	8	6	6	5	8	9	12	8			80
長島町	90	84	70	60	5	7	2	6	9	3	6	8	5	6			57
東野	18	9	19	17	1	0	0	0	1	1	0	2	1	0			6
三郷町	14	20	13	14	0	0	1	0	2	1	2	0	1	1			8
武並町	20	20	14	20	1	2	1	0	1	4	0	2	0	0			11
笠置町	8	5	4	2	1	0	0	0	1	0	1	0	0	0			3
中野方町	15	11	4	6	0	0	1	1	0	0	0	0	0	1			3
飯地町	4	3	0	3	1	0	1	0	0	1	0	1	0	0			4
岩村町	36	29	30	25	1	1	4	3	3	3	1	5	6	1			28
山岡町	19	19	14	19	3	0	2	3	2	1	0	0	3	4			18
明智町	39	22	22	35	3	1	1	1	2	1	2	1	2	0			14
串原	7	4	3	7	0	0	2	3	0	0	0	1	0	0			6
上矢作町	14	7	10	5	1	0	0	1	0	0	0	1	0	1			4
合計	422	361	320	332	25	21	23	24	27	20	20	30	30	22			242

※上記人数は外国人を含む。

恵那市の社会動態の状況（年齢別）① ※過去2年間の平均

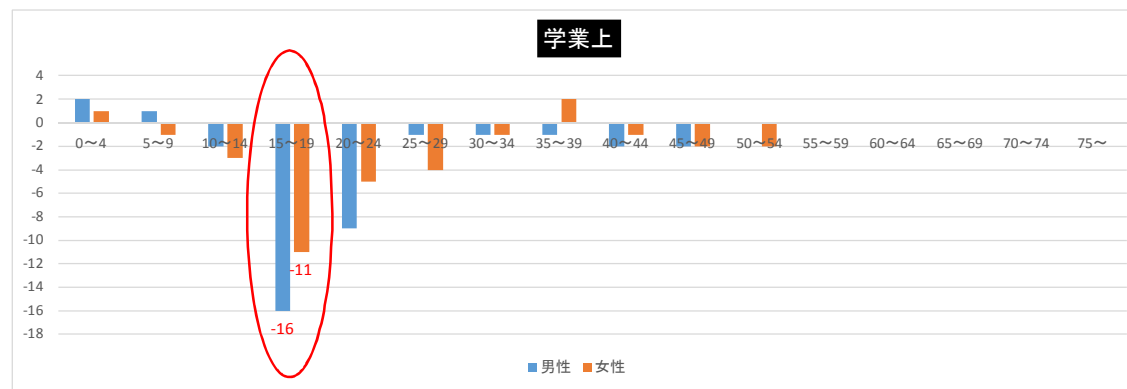
■1 職業上

年齢区分	男性	女性	計
0～4	-6	-4	-10
5～9	-2	-4	-6
10～14	-1	-4	-5
15～19	-28	-17	-45
20～24	-51	-57	-108
25～29	-27	-16	-43
30～34	-3	-16	-19
35～39	-4	-2	-6
40～44	-5	-2	-7
45～49	3	-2	1
50～54	1	-1	0
55～59	-9	-1	-10
60～64	-1	2	1
65～69	-4	-1	-5
70～74	-1	0	-1
75～	0	1	1
合計	-138	-124	-262



■2 学業上

年齢区分	男性	女性	計
0～4	2	1	3
5～9	1	-1	0
10～14	-2	3	-5
15～19	-16	-11	-27
20～24	-9	-5	-14
25～29	-1	-4	-5
30～34	-1	-1	-2
35～39	-1	2	1
40～44	-2	-1	-3
45～49	-2	-2	-4
50～54	0	-2	-2
55～59	0	0	0
60～64	0	0	0
65～69	0	0	0
70～74	0	0	0
75～	0	0	0
合計	-31	-27	-58



■3 結婚・離婚・縁組

年齢区分	男性	女性	計
0～4	1	5	6
5～9	-1	3	2
10～14	1	2	3
15～19	2	-1	1
20～24	4	10	14
25～29	-25	-31	-56
30～34	-10	-3	-13
35～39	-7	2	-5
40～44	-5	1	-4
45～49	0	-1	-1
50～54	1	0	1
55～59	-1	-1	-2
60～64	-2	-1	-3
65～69	-1	0	-1
70～74	0	0	0
75～	0	0	0
合計	-51	-35	-86

