

平成29年度

第2回 恵那市国民健康保険運営協議会 会 議 次 第

と き 平成29年11月17日(金)午後2時

ところ 恵那市役所 災害対策室B

1. 開 会

2. 会長あいさつ

3. 市長あいさつ

4. 議事録署名者の指名

5. 議 事

議第1号 平成30年度国民健康保険料について(資料1)

6. 報 告

報第1号 平成28年度恵那市病院事業会計(国保上矢作病院)決算について(資料2)

報第2号 平成28年度恵那市国民健康保険診療所事業会計決算について(資料3)

報第3号 平成28年度恵那市国民健康保険特別会計決算について(資料4)

その他 (資料当日配布)

・データヘルス計画に基づく恵那市国保の医療費と疾病分析について(資料5)

・国民健康保険制度改革の進捗状況について(資料6)

7. 閉会


(1) 平成30年度恵那市国民健康保険料について


1. 平成30年度国民健康保険特別会計当初予算(案)について

平成30年度国民健康保険制度改正により、県も保険者となり国民健康保険特別会計を設け財政主体を担うことから県が予算計上する項目を除き恵那市が予算計上することとなります。①現年度保険料、②国保事業費納付金については県の試算により最終的には1月に確定します。また③保険給付費についても県が普通交付金④として各市町村へ交付することとなります。

⑤保健事業費については、特定健診受診率の向上に重点を置き、未受診者対策(コールセンターの活用、勸奨はがきの複数回送付等)を実施し、医療費抑制に繋げていくよう予算額を上げています。

制度改正後歳入歳出科目比較		平成29年度当初予算	平成30年度当初予算(案)		
歳入	現年度保険料	1,092,197千円	①	1,120,282千円	
	過年度保険料	35,735千円		26,811千円	
	国庫支出金	1,048,928千円	—		
	退職者医療交付金	121,052千円	—		
	前期高齢者交付金	1,873,075千円	—		
	県支出金	287,185千円	保険給付費等交付金	普通交付金④	3,408,690千円
				特別交付金等	68,380千円
	共同事業交付金	1,342,426千円	—		
	一般会計繰入金	474,782千円		429,062千円	
	繰越金	1千円		1千円	
	基金繰入金	186,469千円		1千円	
	その他収入	3,750千円		5,307千円	
歳入合計	6,465,600千円		5,058,534千円		
歳出	総務費	138,751千円		140,740千円	
	保険給付費等	3,833,668千円	③	3,428,890千円	
	後期高齢者支援金拠出金	650,482千円	—		
	国民健康保険事業費納付金	—	②	1,312,283千円	
	老人保健・前期高齢者拠出金	921千円	—		
	介護納付金	247,684千円	—		
	共同事業拠出金	1,428,322千円	—		
	保健事業費	82,966千円	⑤	89,831千円	
	基金積立金	300千円		1,957千円	
	その他支出金	82,506千円		84,833千円	
	歳出合計	6,465,600千円		5,058,534千円	

*  は県特別会計にて予算計上分

*  は市にて予算計上分

2. 平成30年度の保険給付費、被保険者数の見込み

平成30年度 保険給付費等見込み(一般・退職)

項目	金額(円)	被保険者数 (人)	一人当りの給付		備考
			金額(円)	伸び率	
療養給付費	2,978,142,000	10,960	271,728	100.01%	
療養費	28,033,000	11,004	2,548	109.37%	
高額療養費	391,613,000	11,004	35,588	98.82%	
その他の給付	31,102,000	—	—	100.00%	出産一時金・葬祭費等
計	3,428,890,000				前年対比96.52%

※平成30年度の伸び率は、平成29年度伸び率の見込みを適用した。

※被保険者数の違いは、療養給付費が3月診療から2月、療養費・高額療養費が2月から1月のため。

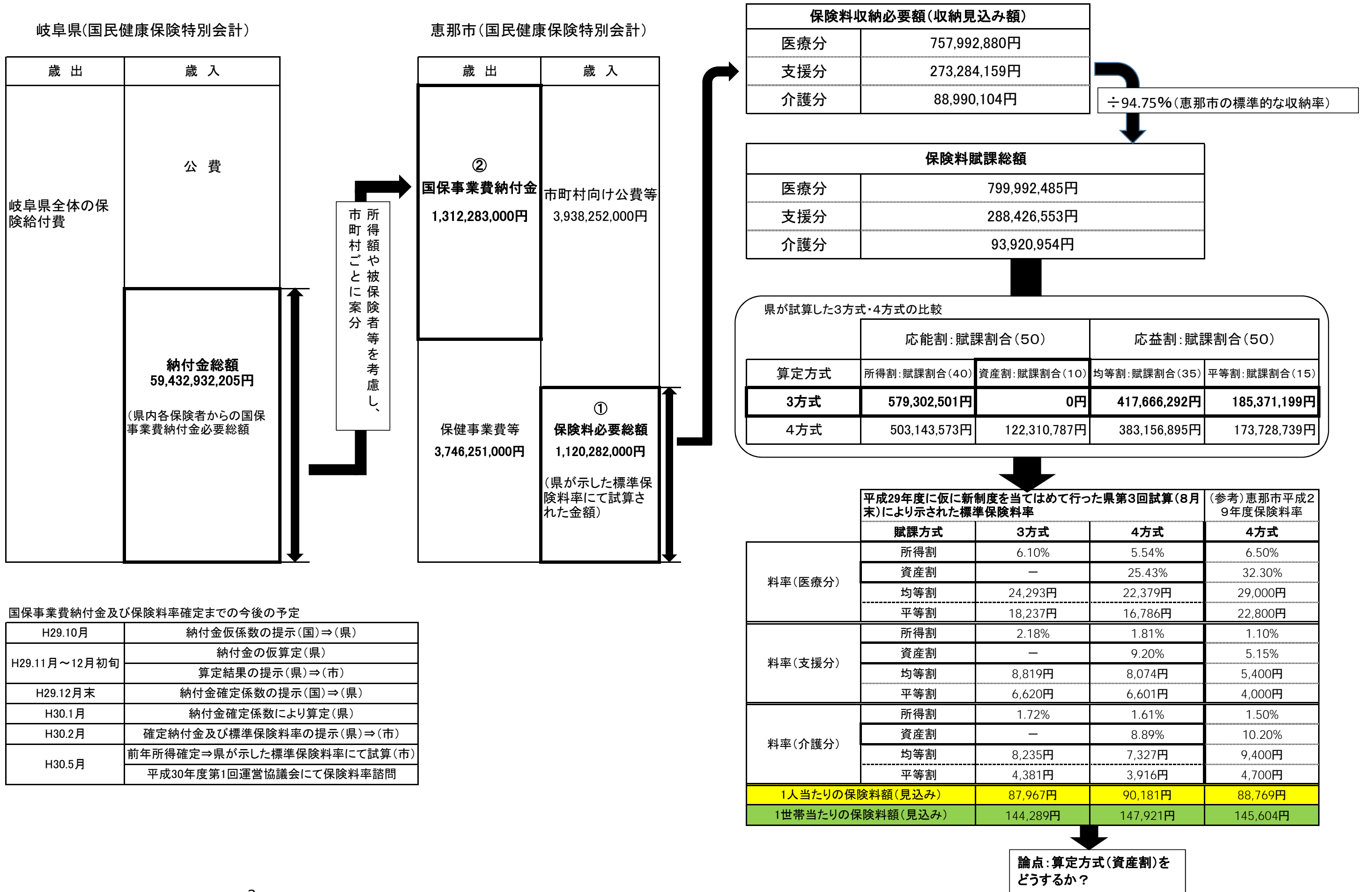
3. 平成30年度 年間平均被保険者数

(人)

項目	28年度	29年度(見込み)		30年度(見込み)		備考
			増減		増減	
被保険者数	12,036	11,457	-579	10,916	-541	
一般被保険者数	11,632	11,267	-365	10,809	-458	
退職被保険者数	404	190	-214	107	-83	
前期高齢者	5,991	5,969	-22	5,870	-99	65歳以上
介護保険被保険者	3,687	3,322	-365	3,026	-296	40歳～64歳

4. 県による第3回国保事業費納付金試算結果(平成29年8月末より)

*平成29年度に仮に新制度を当てはめて試算を行ったもので、平成30年度の算定は平成30年1月の国からの確定係数提示後の県による算定後でないとは確定しません。



モデル世帯による比較

夫婦2人世帯(40代)・子ども2人世帯、所得250万円(妻の年収0円)

一般被保険者分		介護2号被保険者分	
所得金額(円)	2,500,000	所得金額(円)	2,500,000
資産税額(円)	60,000	資産税額(円)	60,000
被保険者数(人)	4	被保険者数(人)	2
		介護世帯数	1

(単位:円)

区分	モデル世帯の保険料比較										比較			
	県が平成29年度に仮に新制度を当てはめて試算を行った第3回試算(8月末)により示された標準保険料率により算定した保険料(賦課方式:3方式)					平成29年度恵那市の保険料率に基づき算定した保険料(賦課方式:4方式)								
	所得割率 (%)	資産割率 (%)	均等割額 (円)	平等割額 (円)	賦課限度額 (円)	①年間世帯 保険料額 (円)	所得割率 (%)	資産割率 (%)	均等割額 (円)	平等割額 (円)	賦課限度額 (円)	②年間世帯 保険料額 (円)	保険料額 伸び率 (%)	増減額 ②-①
医療分	6.10%	0	24,293円	18,237円	540,000円	267,909円	6.50%	32.30%	29,000円	22,800円	540,000円	320,680円	83.54%	-52,771円
後期分	2.18%	0	8,819円	6,620円	190,000円	96,396円	1.10%	5.15%	5,400円	4,000円	190,000円	56,190円	171.55%	40,206円
介護分	1.72%	0	8,235円	4,381円	160,000円	63,851円	1.50%	10.20%	9,400円	4,700円	160,000円	67,120円	95.13%	-3,269円
計					890,000円	428,156円					890,000円	443,990円	96.43%	-15,834円

5. 賦課方式変更による影響

3方式にした場合でも試算結果では、P.3の1人当たり及び世帯当たりの保険料額は下がる見込みで、減額となる世帯も多くなると見込んでいますが、資産割をなくすことで、世帯単位で個々に算出した場合下記のような影響がでると見込まれます。

世帯年間保険料額最大減額:519,400円(見込み)

世帯年間保険料額最大増額:97,500円(見込み)

保険料額が年間5万円以上上がる世帯(見込み):47世帯(平均所得:8,418,600円)

注)数値はあくまで試算による見込みのため参考値です。

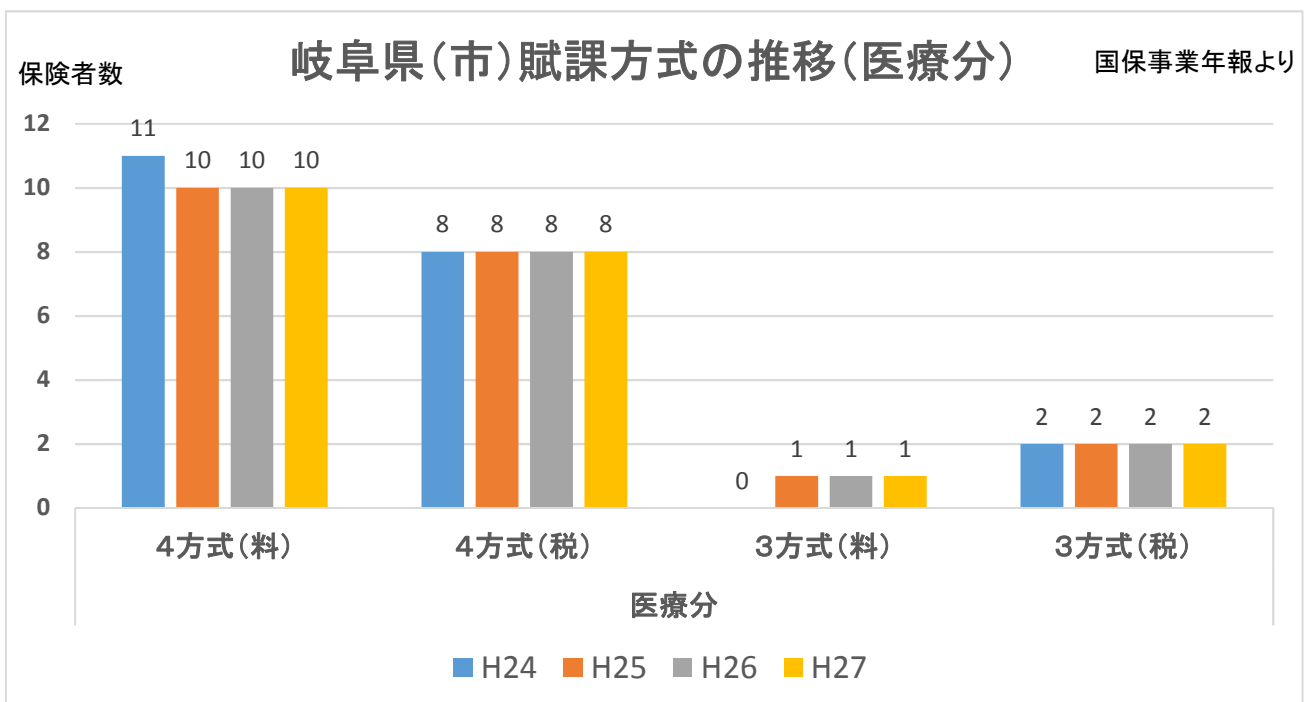
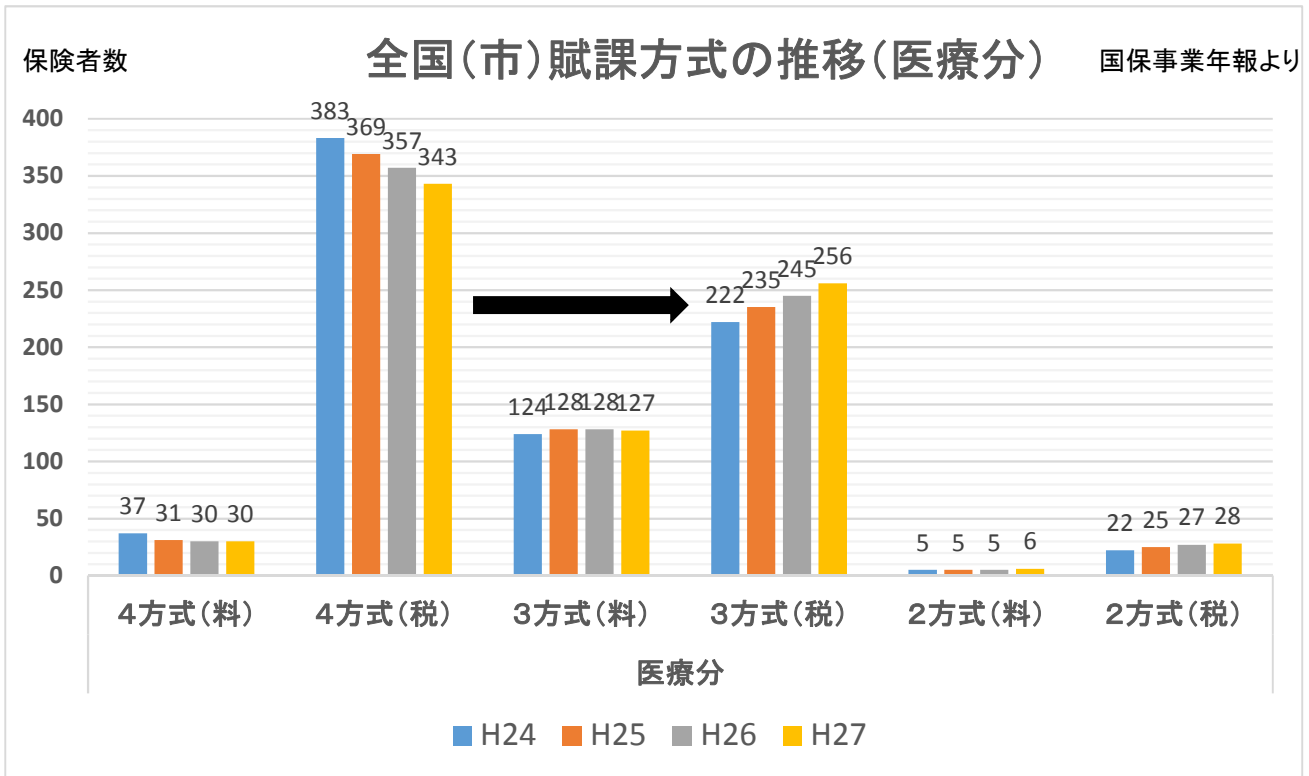
6. 東濃4市の国民健康保険料 賦課方式見直しの進捗状況(医療分)

	保険者名	変更予定	変更時期
		4方式⇒3方式	
1	多治見市	方針決定済み	H30年度から
2	土岐市	方針決定済み	H30年度から
3	瑞浪市	方針決定済み	H30年度から
4	中津川市	方針決定済み	H30年度から

保険料賦課方式の状況について

全国的に税方式の市が多いが、4方式から3方式(資産割無し)へ賦課方式を変更している市が多い状況である。

*4方式(料)はH27で比較すると全国市では30保険者であるが、その内岐阜県が10保険者と1/3を占めている状況。



資料 2

(2) 平成28年度恵那市病院事業会計（国保上矢作病院）決算に
ついて

1. 平成28年度 国民健康保険上矢作病院決算の概要

(1) 収益的収支の状況（消費税抜き）

病院事業収益は 942,045 千円で、内訳は医業収益が 791,010 千円、医業外収益が 122,762 千円、訪問看護ステーション事業収益が 28,273 千円です。

医業収益のうち、入院収益は 378,067 千円、外来収益は 281,775 千円、その他医業収益は 131,168 千円です。

病院事業費用は 941,340 千円で、内訳は医業費用が 882,042 千円、医業外費用が 26,566 千円、訪問看護ステーション事業費用が 32,732 千円です。

この結果、当年度純利益は、705 千円となりました。

(2) 資本的収支の状況（消費税込み）

資本的収入は 17,867 千円で、内訳は企業債 4,600 千円、補助金 2,336 千円、出資金 10,931 千円です。

資本的支出は 27,692 千円で、内訳は建設改良費 10,675 千円、企業債元金償還金 17,017 千円です。

なお、資本的収入額が資本的支出額に不足する額 9,825 千円は、当年度分消費税及び地方消費税資本的収支調整額、過年度分損益勘定留保資金で補填しました。

2. 平成28 国民健康保険上矢作病院事業決算報告書（消費税込み）

（1）収益的収支

収入

（単位：千円）

区 分	予算現額	決算額	主要な施策の成果及び実績
第1款 病院事業収益	1,032,000	945,266	うち、仮受消費税及び地方消費税 3,231
第1項 医業収益	886,454	793,958	入院収益 378,067 外来収益 281,775 その他医業収益 134,116
第2項 医業外収益	123,679	123,001	負担金交付金 75,792 他会計補助金 38,305 その他医業外収益 他 8,904
第4項 訪問看護ステーション事業収益	21,867	28,307	事業収益 28,307

支出

（単位：千円）

区 分	予算現額	決算額	主要な施策の成果及び実績
第1款 病院事業費用	1,032,000	943,816	うち、仮払消費税及び地方消費税 10,703
第1項 医業費用	972,147	892,396	給与費 557,632 材料費 183,270 経費 113,530 減価償却費 他 37,964
第2項 医業外費用	25,196	18,466	企業債利息 2,025 消費税 他 16,441
第4項 訪問看護ステーション事業費用	33,657	32,954	給与費 30,463 経費 2,491
第5項 予備費	1,000	0	

(2) 資本的収支

収入

(単位：千円)

区 分	予算現額	決算額	主要な施策の成果及び実績
第1款 資本的収入	33,842	17,867	うち、仮受消費税及び地方消費税 0
第1項 企業債	12,200	4,600	病院事業債 2,300 過疎対策事業債 2,300
第3項 補助金	9,864	2,336	国庫補助金 2,336
第4項 出資金	11,778	10,931	一般会計出資金 10,931

支出

(単位：千円)

区 分	予算現額	決算額	主要な施策の成果及び実績
第1款 資本的支出	44,514	27,692	うち、仮払消費税及び地方消費税 791
第1項 建設改良費	27,497	10,675	固定資産購入費 10,675
第2項 企業債元金償還金	17,017	17,017	企業債元金償還金 17,017

○固定資産購入明細

区 分	品 名
医療機器	X線骨密度測定装置 救急カート キャビネット
備品	病院用ベッド
車両	訪問看護自動車

3. 平成28年度 国民健康保険上矢作病院損益計算書（消費税抜き）

（単位：千円）

【収 益 の 部】		【費 用 の 部】	
医業収益	791,010	医業費用	882,042
入院収益	378,067	給与費	557,237
外来収益	281,775	材料費	181,449
その他医業収益	131,168	経費	105,524
		減価償却費	35,977
		資産減耗費	202
		研究研修費	1,653
医業外収益	122,762	医業外費用	26,566
受取利息及び配当金	1,414	支払利息及び企業債取扱諸費	2,025
負担金交付金	38,305	患者外給食材料費	1,589
他会計補助金	75,792	消費税及び地方消費税	2,000
患者外給食収益	1,243	雑損失	20,952
長期前受金戻入	4,086		
その他医業外収益	1,922		
訪問看護ステーション事業収 益	28,273	訪問看護ステーション事業費用	32,732
訪問看護収益	28,273	給与費	30,417
		経費	2,315
<hr/> 合 計	942,045	<hr/> 合 計	941,340

○（収益）942,045千円 －（費用）941,340千円 ＝（純利益）705千円

4. 平成28年度 国民健康保険上矢作病院 入院・外来の状況

区分	項目	平成28年度	平成27年度	前年度との比較		
				増減	対比(%)	
入院	診療日数 (日)	365	366	△ 1	99.7	
	延病床数 (床)	20,440	20,496	△ 56	99.7	
	延患者数 (人)	13,778	15,143	△ 1,365	91.0	
	1日平均患者数 (人)	37.7	41.4	△ 3.7	91.1	
	病床利用率 (%)	67.4	73.9	△ 6.5	91.2	
	患者1人1日当たりの平均診療収入 (円)	27,440	23,794	3,646	115.3	
	入院収益 (千円)	378,067	360,308	17,759	104.9	
一般病床	延病床数 (床)	15,732	12,444	3,288	126.4	
	延患者数 (人)	11,574	10,657	917	108.6	
	1日平均患者数 (人)	31.7	29.1	2.6	108.9	
	病床利用率 (%)	73.6	85.6	△ 12.0	86.0	
	患者1人1日当たりの平均診療収入 (円)	29,892	27,638	2,254	108.2	
	一般病床入院収益 (千円)	345,973	294,539	51,434	117.5	
	療養病床	延病床数 (床)	4,708	8,052	△ 3,344	58.5
		延患者数 (人)	2,204	4,486	△ 2,282	49.1
		1日平均患者数 (人)	10.3	12.3	△ 2.0	83.7
		病床利用率 (%)	46.8	55.7	△ 8.9	84.0
		患者1人1日当たりの平均診療収入 (円)	14,562	14,661	△ 99	99.3
		療養病床入院収益 (千円)	32,094	65,769	△ 33,675	48.8
外来	診療日数 (日)	243	244	△ 1	99.6	
	延患者数 (人)	19,755	21,487	△ 1,732	91.9	
	1日平均患者数 (人)	81.3	88.1	△ 6.8	92.3	
	患者1人1日当たりの平均診療収入 (円)	14,264	14,625	△ 362	97.5	
	外来収益 (千円)	281,776	314,252	△ 32,476	89.7	

5. 平成28年度 国民健康保険上矢作病院 地域別患者数

ア 入院

月 別	恵 那 市 内						小 計
	上矢作町	岩 村 町	山 岡 町	明 智 町	串 原	旧恵那市	
4 月	621	206	177	101	49	27	1,181
5 月	481	184	207	85	111	12	1,080
6 月	489	233	249	77	87	0	1,135
7 月	545	345	256	94	143	0	1,383
8 月	533	280	166	47	72	12	1,110
9 月	426	273	191	20	60	0	970
10 月	463	249	210	119	51	0	1,092
11 月	419	209	227	114	107	6	1,078
12 月	389	231	206	135	111	6	1,078
1 月	351	299	102	101	97	0	950
2 月	386	174	159	150	132	0	1,001
3 月	462	180	73	124	132	0	971
合 計	5,565	2,863	2,223	1,167	1,152	63	13,033
1日平均	15.2	7.8	6.1	3.2	3.2	0.2	35.7
構 成 比	40.4%	20.8%	16.0%	8.5%	8.4%	0.5%	94.6%

イ 外 来

月 別	恵 那 市 内						小 計
	上矢作町	岩 村 町	山 岡 町	明 智 町	串 原	旧恵那市	
4 月	941	266	116	57	118	19	1,517
5 月	910	303	109	72	123	20	1,537
6 月	909	256	100	56	130	26	1,477
7 月	931	292	102	71	121	16	1,533
8 月	980	280	113	76	129	9	1,587
9 月	912	276	97	93	124	21	1,523
10 月	868	266	115	80	116	12	1,457
11 月	868	281	98	75	108	19	1,449
12 月	926	293	120	91	117	13	1,560
1 月	868	303	118	76	117	21	1,503
2 月	870	270	84	84	109	15	1,432
3 月	979	304	106	103	119	25	1,636
合 計	10,962	3,390	1,278	934	1,431	216	18,211
1日平均	45.1	14.0	5.3	3.8	5.9	0.9	74.9
構 成 比	55.5%	17.2%	6.5%	4.7%	7.2%	1.1%	92.2%

(単位：千円)

恵 那 市 外					合 計	日数 (日)	1日平均
中津川市	豊 田 市	根 羽 村 平 谷 村	そ の 他	小 計			
0	46	24	0	70	1,251	30	41.7
0	61	5	0	66	1,146	31	37.0
0	47	0	0	47	1,182	30	39.4
16	34	17	0	67	1,450	31	46.8
0	34	82	0	116	1,226	31	39.6
0	0	36	0	36	1,006	30	33.5
0	0	7	0	7	1,099	31	35.5
33	0	0	0	33	1,115	30	37.2
24	0	7	0	31	1,109	31	35.8
13	0	14	0	27	977	31	31.5
56	0	41	25	122	1,123	28	40.1
56	25	31	11	123	1,094	31	35.3
198	247	264	36	745	13,778	365	37.7
0.5	0.7	0.7	0.1	2.0	37.7	—	—
1.4%	1.8%	1.9%	0.3%	5.4%	100.0%	—	—

(単位：千円)

恵 那 市 外					合 計	日数 (日)	1日平均
中津川市	豊 田 市	根 羽 村 平 谷 村	そ の 他	小 計			
38	60	11	15	124	1,641	20	82.1
50	48	14	21	133	1,670	19	87.9
55	56	16	4	131	1,608	22	73.1
72	55	12	10	149	1,682	20	84.1
53	65	9	28	155	1,742	22	79.2
53	48	9	11	121	1,644	20	82.2
46	52	9	22	129	1,586	20	79.3
54	52	6	14	126	1,575	20	78.8
43	53	13	12	121	1,681	19	88.5
46	39	11	19	115	1,618	19	85.2
49	46	12	8	115	0,547	20	77.4
50	48	13	14	125	1,761	22	80.1
609	622	135	178	1,544	19,755	243	81.3
2.5	2.6	0.6	0.7	6.4	81.3	—	—
3.0%	31.%	0.7%	1.0%	7.8%	100.0%	—	—

資料 3

(3) 平成28年度恵那市国民健康保険診療所事業会計決算に
ついて

1. 平成28年度 国民健康保険診療所事業会計決算の概要

(1) 収益的収支の状況（消費税抜き）

診療所事業収益は632,612千円で、内訳は医業収益が475,598千円、医業外収益が157,014千円です。

医業収益のうち、外来収益は435,941千円、介護収益は2,552千円、その他医業収益は37,105千円です。

診療所事業費用は620,028千円で、内訳は医業費用が603,613千円、医業外費用が16,415千円です。

この結果、当年度純利益は、12,584千円となりました。

(2) 資本的収支の状況（消費税込み）

資本的収入は16,164千円で、内訳は企業債2,600千円、補助金666千円、出資金12,898千円です。

資本的支出は17,158千円で、内訳は建設改良費5,010千円、企業債元金償還金12,148千円です。

なお、資本的収入額が資本的支出額に不足する額994千円は、当年度分消費税及び地方消費税資本的収支調整額25千円、過年度分損益勘定留保資金969千円で補填しました。

2. 平成28年度 国民健康保険診療所事業会計決算報告書（消費税込み）

（1）収益的収支

収入

（単位：千円）

区 分	予算現額	決算額	主要な施策の成果及び実績
第1款 診療所事業収益	701,991	635,094	うち、仮受消費税及び地方消費税 2,542
第1項 医業収益	495,669	478,012	外来収益 435,941 介護収益 2,552 その他医業収益 39,519
第2項 医業外収益	206,322	157,082	他会計補助金 36,808 負担金交付金 116,606 長期前受金戻入 1,683 その他医業外収益他 1,985

支出

（単位：千円）

区 分	予算現額	決算額	主要な施策の成果及び実績
第1款 診療所事業費用	701,991	622,281	うち、仮払消費税及び地方消費税 15,341
第1項 医業費用	676,026	618,954	給与費 333,789 材料費 129,578 経費 106,612 減価償却費他 48,975
第2項 医業外費用	24,965	3,327	企業債利息 1,623 消費税他 1,704
第3項 予備費	1,000	0	

(2) 資本的収支

収入

(単位:千円)

区 分	予算現額	決算額	主要な施策の成果及び実績
第1款 資本的収入	17,130	16,164	うち、仮受消費税及び地方消費税 0
第1項 企業債	2,900	2,600	企業債 2,600
第2項 補助金	756	666	国庫補助金 666
第3項 出資金	13,474	12,898	一般会計出資金 12,898

支出

(単位:千円)

区 分	予算現額	決算額	主要な施策の成果及び実績
第1款 資本的支出	18,500	17,158	うち、仮払消費税及び地方消費税 371
第1項 建設改良費	6,350	5,010	医療機器購入費 5,010
第2項 企業債元金償還金	12,150	12,148	企業債元金償還金 12,148

○主な医療機器等購入費

区 分	施 設 名	物 品 名
医療機器	岩村診療所	オージオメーター
医療機器	飯地診療所	心電図検査装置

3. 平成28年度 国民健康保険診療所事業会計損益計算書（消費税抜き）
 （単位：千円）

収 益 の 部		費 用 の 部	
医業収益	475,598	医業費用	603,613
外来収益	435,941	給与費	333,576
介護収益	2,552	材料費	120,556
その他医業収益	37,105	経費	100,543
		減価償却費	48,147
		資産減耗費	328
		研究研修費	463
医業外収益	157,014	医業外費用	16,415
受取利息及び配当金	102	支払利息	1,623
負担金交付金	116,606	消費税及び地方消費税	935
他会計補助金	36,808	雑損失	13,857
長期前受金戻入	1,683		
その他医業外収益	1,815		
合 計	632,612	合 計	620,028

○（収益）632,612千円 －（費用）620,028千円 ＝（純利益）12,584千円

4. 平成28年度 国民健康保険診療所 外来の状況

(単位：人)

診療所	延患者数		前年度との比較	
	平成28年度	平成27年度	増減	比較(%)
三郷診療所	2,871	3,103	△ 232	92.5
飯地診療所	3,959	4,201	△ 242	94.2
岩村診療所	12,226	12,576	△ 350	97.2
山岡診療所(医科)	7,722	7,828	△ 106	98.6
串原診療所	664	739	△ 75	89.9
山岡診療所(歯科)	4,193	4,632	△ 439	90.5
上矢作歯科診療所	3,165	4,137	△ 972	76.5
恵那市透析センター	4,757	4,899	△ 142	97.1
合計	39,557	42,115	△ 2,558	93.9

診療所	1日平均患者数		前年度との比較	
	平成28年度	平成27年度	増減	比較(%)
三郷診療所	12.2	12.9	△ 0.7	94.6
飯地診療所	17.1	18.0	△ 0.9	95.0
岩村診療所	50.3	51.8	△ 1.5	97.1
山岡診療所(医科)	31.8	32.2	△ 0.4	98.8
串原診療所	13.8	15.7	△ 1.9	87.9
山岡診療所(歯科)	18.2	20.0	△ 1.8	91.0
上矢作歯科診療所	15.1	19.6	△ 4.5	77.0
恵那市透析センター	15.2	15.6	△ 0.4	97.4
合計	173.7	185.8	△ 12.1	93.5

資料 4

(4) 平成28年度恵那市国民健康保険特別会計決算について

1. 事業勘定 決算（平成28年度）

（1）歳入

（単位：円）

科 目		予算現額 A	決算額 B	比 較 B-A		
保険料（税）	一般被保険者	医療給付分	850,196,000	867,339,835	17,143,835	
		後期高齢者支援金分	210,803,000	215,134,051	4,331,051	
		介護納付金分	97,663,000	97,975,998	312,998	
		小計 ①	1,158,662,000	1,180,449,884	21,787,884	
	退職被保険者	医療給付費分	30,272,000	29,933,404	△ 338,596	
		後期高齢者支援分	7,745,000	7,379,716	△ 365,284	
		介護納付金分	9,911,000	9,957,008	46,008	
		小計 ②	47,928,000	47,270,128	△ 657,872	
	計 ①+② ③	1,206,590,000	1,227,720,012	21,130,012		
	国庫支出金	療養給付費等負担金		768,238,000	743,037,178	△ 25,200,822
高額医療費共同事業負担金		31,308,000	31,308,864	864		
財政調整交付金		（普通調整分）	185,486,000	211,668,000	26,182,000	
		（特別調整分）	47,471,000	91,784,000	44,313,000	
国庫補助金		9,811,000	9,810,000	△ 1,000		
計 ④		1,042,314,000	1,087,608,042	45,294,042		
療養給付費交付金（支払基金） ⑤		209,357,000	186,539,000	△ 22,818,000		
県支出金	高額医療費共同事業負担金		31,308,000	31,308,864	864	
	財政健全化特別対策事業		15,019,000	15,019,000	0	
	財政調整交付金	（普通調整分）	224,335,000	160,807,000	△ 63,528,000	
		（特別調整分）	0	106,135,000	106,135,000	
	県補助金		9,071,000	9,071,000	0	
計 ⑧	279,733,000	322,340,864	42,607,864			
前期高齢者交付金（支払基金） ⑨		1,874,458,000	1,874,458,939	939		
高額医療共同事業交付金（連合会） ⑩		1,197,789,000	1,198,606,735	817,735		
繰入金	一般会計	市町村補助	保険基盤安定分	283,227,000	283,226,611	△ 389
			職員給与と費等	131,228,000	119,233,095	△ 11,994,905
			出産育児一時金	12,600,000	7,840,000	△ 4,760,000
			財政安定化支援事業	15,788,000	15,788,000	0
			その他	27,426,000	26,326,351	△ 1,099,649
	小計 ⑪	470,269,000	452,414,057	△ 17,854,943		
	保険給付基金 ⑫	33,355,000	33,355,000	0		
計 ⑪+⑫ ⑬	503,624,000	485,769,057	△ 17,854,943			
繰越金 ⑭		229,233,000	229,233,849	849		
その他の収入 ⑮		3,772,000	10,687,574	6,915,574		
合 計 ③+④+⑤+⑧+⑨+⑩+⑬+⑭+⑮	6,546,870,000	6,622,964,072	76,094,072			

(2) 歳出

(単位：円)

科 目		予算現額 A	決算額 B	不用額 A-B	
総務費 ①		133,154,000	120,372,655	12,781,345	
保険給付費等	一般被保険者	療養給付費	3,204,433,000	3,124,798,833	79,634,167
		療養費	31,335,000	25,119,792	6,215,208
		高額療養費	438,522,000	427,954,434	10,567,566
		移送費	100,000	0	100,000
		高額介護合算療養費	500,000	432,942	67,058
		小計 ②	3,674,890,000	3,578,306,001	96,583,999
	退職被保険者	療養給付費	130,412,000	129,824,344	587,656
		療養費	1,347,000	907,352	439,648
		高額療養費	25,095,000	24,824,849	270,151
		移送費	100,000	0	100,000
		高額介護合算療養費	500,000	0	500,000
	小計 ③	157,454,000	155,556,545	1,897,455	
	審査支払手数料 ④	11,960,000	10,209,212	1,750,788	
出産育児諸費 ⑤	18,900,000	11,760,000	7,140,000		
葬祭諸費 ⑥	5,450,000	5,150,000	300,000		
計 ②+③+④+⑤+⑥ ⑦	3,868,654,000	3,760,981,758	107,672,242		
後期高齢者支援金等 ⑧	666,303,000	666,302,064	936		
前期高齢者納付金等 ⑨	766,000	476,454	289,546		
老人保健 拠出金	老人医療費拠出金	1,000	0	1,000	
	事務費拠出金	31,000	23,868	7,132	
計 ⑩	32,000	23,868	8,132		
介護納付金 ⑪	228,581,000	228,580,993	7		
高額医療共同事業拠出金 ⑫	1,247,064,000	1,247,062,166	1,834		
保健事業費 ⑬	29,713,000	25,319,389	4,393,611		
特定健康診査等事業費 ⑭	49,830,000	40,012,783	9,817,217		
公営企業補助金 ⑮	36,471,000	36,149,000	322,000		
基金等積立金 ⑯	188,193,000	187,760,302	432,698		
その他の支出 ⑰	48,109,000	44,027,816	4,081,184		
予備費 ⑱	50,000,000	0	50,000,000		
合 計 ①+⑦+⑧+⑨+⑩+⑪+⑫+⑬+⑭+⑮+⑯+⑰+⑱	6,546,870,000	6,357,069,248	189,800,752		
歳入合計	6,546,870,000	6,622,964,072	76,094,072		
歳出合計	6,546,870,000	6,357,069,248	189,800,752		
歳入歳出差引額	0	265,894,824	265,894,824		

(3) 国民健康保険給付基金の状況

(単位：円)

平成26年度末基金残高	381,387,421
平成27年度基金積立額	72,374,666
平成27年度基金取崩額	0
平成28年度基金積立額	187,760,302
平成28年度基金取崩額	33,355,000
平成28年度基金積立残高	608,167,389