

# 第1回 国民健康保険事業の運営に関する協議会

と き 令和元年5月27日(月)午後2時  
ところ 恵那市役所 会議棟大会議室

## 1、開 会

## 2、委員委嘱書の交付

## 3、市長あいさつ

## 4、正副会長選出

## 5、会長、副会長あいさつ

## 6、議事録署名者の指名

## 7、令和元年度恵那市国民健康保険料の保険料率について(諮問)

## 8、議 事

### ① 議 事

議第1号 令和元年度恵那市国民健康保険料の保険料率について(資料1)

### ② 報 告

報第1号 平成30年度恵那市国民健康保険事業特別会計事業状況並びに令和元年度予算について(資料2)

報第2号 平成30年度恵那市国保上矢作病院事業状況並びに令和元年度予算について(資料3)

報第3号 平成30年度恵那市国保診療所事業状況並びに令和元年度予算について(資料4)

### ③ その他

- ・国民健康保険制度と今後の取り組みについて(資料5)
- ・特定健康診査について(資料6)
- ・その他

## 9、閉 会

# 国民健康保険事業の運営に関する協議会委員名簿

平成31年4月

種別	氏名	推薦団体等	委員任期
1号委員 (被保険者代表)	中嶋 恵子	公募	平成31年4月1日から 令和4年3月31日まで
	平出 紀子	公募	平成31年4月1日から 令和4年3月31日まで
	阪上 美代子	市スポーツ推進委員連絡協議会	平成31年4月1日から 令和4年3月31日まで
	山本 さちよ	市食生活改善連絡協議会	平成31年4月1日から 令和4年3月31日まで
2号委員 (保険医、保険薬剤師代表)	大澤 耕太郎	おおさわ医院	平成31年4月1日から 令和4年3月31日まで
	林 浩介	林外科・内科	平成31年4月1日から 令和4年3月31日まで
	木村 謙三	木村歯科	平成31年4月1日から 令和4年3月31日まで
	山田 康志	うさぎ薬局	平成31年4月1日から 令和4年3月31日まで
3号委員 (公益代表)	坪井弥栄子	市地域自治区	平成31年4月1日から 令和4年3月31日まで
	西尾 公男	市地域自治区	平成31年4月1日から 令和4年3月31日まで
	宮地 政臣	恵那市社会福祉協議会	平成31年4月1日から 令和4年3月31日まで
	工藤 邦夫	恵那市民生児童委員協議会	平成31年4月1日から 令和4年3月31日まで
4号委員 (被用者保険代表)	紅松 光雄	岐阜県被用者保険等保険者 連絡協議会(全国健康保険 協会岐阜支部)	平成31年4月1日から 令和4年3月31日まで

## 事務局名簿

区分		氏名
市民サービス部	部長	小川 智明
	保険年金課長	丸山 頼彦
	保険年金課長補佐	平野 圭
	総括主査	古山 智恵美
	主査	水野 まどか
医療福祉部	部長	可知 高弘
	次長	原田 義己
	上矢作病院事務長	鈴木 幸枝
	岩村診療所事務長	鶴見 敬太郎
	医療施設係長	大木 靖央
	健幸推進課長	三宅 千春
	健幸推進課長補佐	早川 みどり

(1) 令和元年度恵那市国民健康保険料の  
保険料率について

令和元年度 保険料の算定について(案)

●令和元年度 県が示す恵那市の標準保険料率(平成31年2月13日岐阜県健康福祉部長通知)

	R元年度標準保険料率				H30年度保険料率			
	所得割	均等割	平等割	資産割	所得割	均等割	平等割	資産割
医療分	7.18%	29,027 円	21,402 円	0%	6.41%	25,719 円	19,130 円	0%
(前年度対比)	0.77%	3,308 円	2,272 円	0.00%				
後期高齢支援分	2.51%	10,132 円	7,470 円	0%	2.34%	9,448 円	7,028 円	0%
(前年度対比)	0.17%	684 円	442 円	0.00%				
介護納付金分	2.03%	10,534 円	5,364 円	0%	1.68%	8,741 円	4,459 円	0%
(前年度対比)	0.35%	1,793 円	905 円	0.00%				

(1)平成30年度所得(H30.5.31現在)のH30年度の料率での算定

	加入者数	保険料賦課総額	1人当たりの保険料
医療支援介護分	11,297 人	1,005,397,911 円	88,997 円

(参考)平成30年度所得(H30.5.31現在)のR元年度の標準料率での算定

	加入者数	保険料賦課総額	1人当たりの保険料
医療支援介護分	11,297 人	1,112,800,474 円	98,504 円

(2)令和元年度 年間平均被保険者数

(人)

項目	H29年度	H30年度		R元年度(見込み)		備考
			増減		増減	
被保険者数 計	11,480	10,951	-529	10,564	-387	
一般被保険者数	11,294	10,886	-408	10,543	-343	
退職被保険者数	187	65	-122	22	-43	
前期高齢者	5,946	5,847	-99	5,639	-208	65歳以上
介護保険被保険者	3,358	3,127	-231	2,938	-189	40歳~64歳

(3)平成30年度所得(H30.5.31現在)のH30年度の料率(据え置き)での算定

	加入者数	保険料賦課総額	1人当たりの保険料
医療支援介護分	10,564 人	940,164,308 円	88,997 円

(4) 令和元年度の保険料の算定(案)

- 1) 納付金などの歳出見込額から、県の交付金などの歳入見込額を引いた差額が必要保険料となります。

【令和元年度】	歳出見込額 5,606,617 (千円)	-	歳入見込額 4,497,914 (千円)	=	保険料必要額 1,108,703 (千円)
---------	----------------------------	---	----------------------------	---	-----------------------------

歳入歳出見込み		平成30年度	令和元年度	前年比
歳入	現年度保険料	964,396千円	0千円	-964,396千円
	過年度保険料	34,648千円	19,975千円	-14,673千円
	県普通交付金	3,645,735千円	3,740,480千円	94,745千円
	県特別交付金等	163,640千円	94,035千円	-69,605千円
	一般会計繰入金	421,178千円	436,555千円	15,377千円
	その他収入	29,786千円	6,252千円	-23,534千円
	繰越金	294,377千円	200,617千円	-93,760千円
	基金繰入金	115,861千円	0千円	-115,861千円
		歳入合計	5,669,621千円	4,497,914千円
歳出	総務費	122,801千円	129,850千円	7,049千円
	保険給付費等	3,626,657千円	3,761,680千円	135,023千円
	国保納付金	1,315,595千円	1,370,680千円	55,085千円
	保健事業費	69,559千円	90,630千円	21,071千円
	その他支出金	53,470千円	9,796千円	-43,674千円
	公営企業補助金	33,085千円	40,226千円	7,141千円
	基金積立金	247,837千円	203,755千円	-44,082千円
		歳出合計	5,469,004千円	5,606,617千円
歳入 - 歳出		200,617千円	-1,108,703千円	-1,309,320千円

(5)保険料率をH30年度の率で据え置いた場合

保険料必要額より、収納率(95%)を見込み、賦課総額を求めます。

収入(必要)額	÷	収納率	=	賦課総額
1,108,703 千円		95.0%		1,167,056 千円

(6)令和元年度保険料試算表

1) 基金繰入をしない場合

賦課総額	基金繰入額	計	一人当たり保険料
1,167,056千円	0千円	1,167,056千円	110,475円

2) 基金を100,000千円繰入した場合

賦課総額	基金繰入額	計	一人当たり保険料
1,167,056千円	100,000千円	1,067,056千円	101,009円

3) 基金を226,891千円繰入した場合

賦課総額	基金繰入額	計	一人当たり保険料
1,167,056千円	226,891千円	940,165千円	88,997円

4) 基金を300,000千円繰入した場合

賦課総額	基金繰入額	計	一人当たり保険料
1,167,056千円	300,000千円	867,056千円	82,076円

国民健康保険給付基金残高表

(千円)

平成27年度末 基金残高	453,762
平成28年度 基金積立額	187,760
〃 取崩額	33,355
平成29年度 基金積立額	247,732
〃 取崩額	149,116
平成30年度 基金積立額	247,837
〃 取崩額	115,861
平成30年度末の基金残高	838,759

(2) 平成 30 年度恵那市国民健康保険事業  
特別会計事業状況並びに令和元年度予  
算について

# 1. 事業勘定決算（平成30年度）

## （1）歳入

（単位：円）

科 目			予算現額 A	決算見込み額 B	比 較 B-A	
保険料（税）	一般被保険者	医療給付費	668,458,000	711,479,037	43,021,037	
		後期高齢者支援金	239,050,000	220,232,778	△ 18,817,222	
		介護納付金	65,697,000	61,436,687	△ 4,260,313	
		小計 ①	973,205,000	993,148,502	19,943,502	
	退職被保険者	医療給付費	3,174,000	3,612,139	438,139	
		後期高齢者支援金	1,135,000	1,267,191	132,191	
		介護納付金	1,150,000	1,016,111	△ 133,889	
	小計 ②	5,459,000	5,895,441	436,441		
	計 ①+②	③	978,664,000	999,043,943	20,379,943	
	県支出金	財政健全化特別対策事業		14,593,000	14,593,000	0
財政調整交付金		（普通調整分）	3,775,830,000	3,645,734,772	△ 130,095,228	
		（特別調整分）	85,248,000	131,091,000	45,843,000	
県補助金		17,956,000	17,956,000	0		
計		④	3,893,627,000	3,809,374,772	△ 84,252,228	
繰入金	一般会計	市町村補助	保険基盤安定分	253,228,000	253,227,051	△ 949
			職員給与費等	132,817,000	121,716,600	△ 11,100,400
			出産育児一時金	9,800,000	8,109,333	△ 1,690,667
			財政安定化支援事業	16,698,000	16,698,000	0
			その他	22,205,000	21,427,859	△ 777,141
	小計	⑤	434,748,000	421,178,843	△ 13,569,157	
	基金繰入金	⑥	115,861,000	115,861,000	0	
計 ⑤+⑥	⑦	550,609,000	537,039,843	△ 13,569,157		
繰越金			⑧	294,377,000	294,377,043	43
その他の収入			⑨	7,033,000	29,786,001	22,753,001
合 計			③+④+⑦+⑧+⑨	5,724,310,000	5,669,621,602	△ 54,688,398



## (2) 歳出

(単位：円)

科 目		予算現額 A	決算見込み額 B	不用額 A-B	
総務費 ①		133,897,000	122,800,930	11,096,070	
保険給付費等	一般被保険者	療養給付費	3,242,038,000	3,112,678,553	129,359,447
		療養費	27,773,000	23,459,904	4,313,096
		高額療養費	460,790,000	448,475,594	12,314,406
		移送費	100,000	0	100,000
		高額介護合算療養費	620,000	619,954	46
		小計 ②	3,731,321,000	3,585,234,005	146,086,995
	退職被保険者	療養給付費	28,259,000	12,360,140	15,898,860
		療養費	305,000	245,123	59,877
		高額療養費	380,000	0	380,000
		移送費	100,000	0	100,000
		高額介護合算療養費	4,763,000	1,703,524	3,059,476
	小計 ③	33,807,000	14,308,787	19,498,213	
	審査支払手数料 ④	10,702,000	10,049,758	652,242	
	出産育児諸費 ⑤	14,700,000	12,164,000	2,536,000	
葬祭諸費 ⑥	5,500,000	4,900,000	600,000		
計 ②+③+④+⑤+⑥ ⑦	3,796,030,000	3,626,656,550	169,373,450		
国保納付金 ⑧	1,315,597,000	1,315,595,070	1,930		
保健事業費 ⑨	31,346,000	29,133,069	2,212,931		
特定健康診査等事業費 ⑩	58,691,000	40,426,159	18,264,841		
公営企業補助金 ⑪	33,929,000	33,085,000	844,000		
基金等積立金 ⑫	247,838,000	247,836,641	1,359		
その他の支出 ⑬	56,982,000	53,470,478	3,511,522		
予備費 ⑭	50,000,000	0	50,000,000		
合計 ①+⑦+⑧+⑨+⑩+⑪+⑫+⑬+⑭	5,724,310,000	5,469,003,897	255,306,103		

歳入合計	5,724,310,000	5,669,621,602	△ 54,688,398
歳出合計	5,724,310,000	5,469,003,897	255,306,103
歳入歳出差引額	0	200,617,705	200,617,705

## (3) 国民健康保険給付基金の状況

(単位：円)

平成27年度末基金残高	453,762,087
平成28年度基金積立額	187,760,302
平成28年度基金取崩額	33,355,000
平成29年度基金積立額	247,731,736
平成29年度基金取崩額	149,116,000
平成30年度基金積立額	247,836,641
平成30年度基金取崩額	115,861,000
平成30年度基金積立残高	838,758,766

## 2. 国民健康保険の財政状況

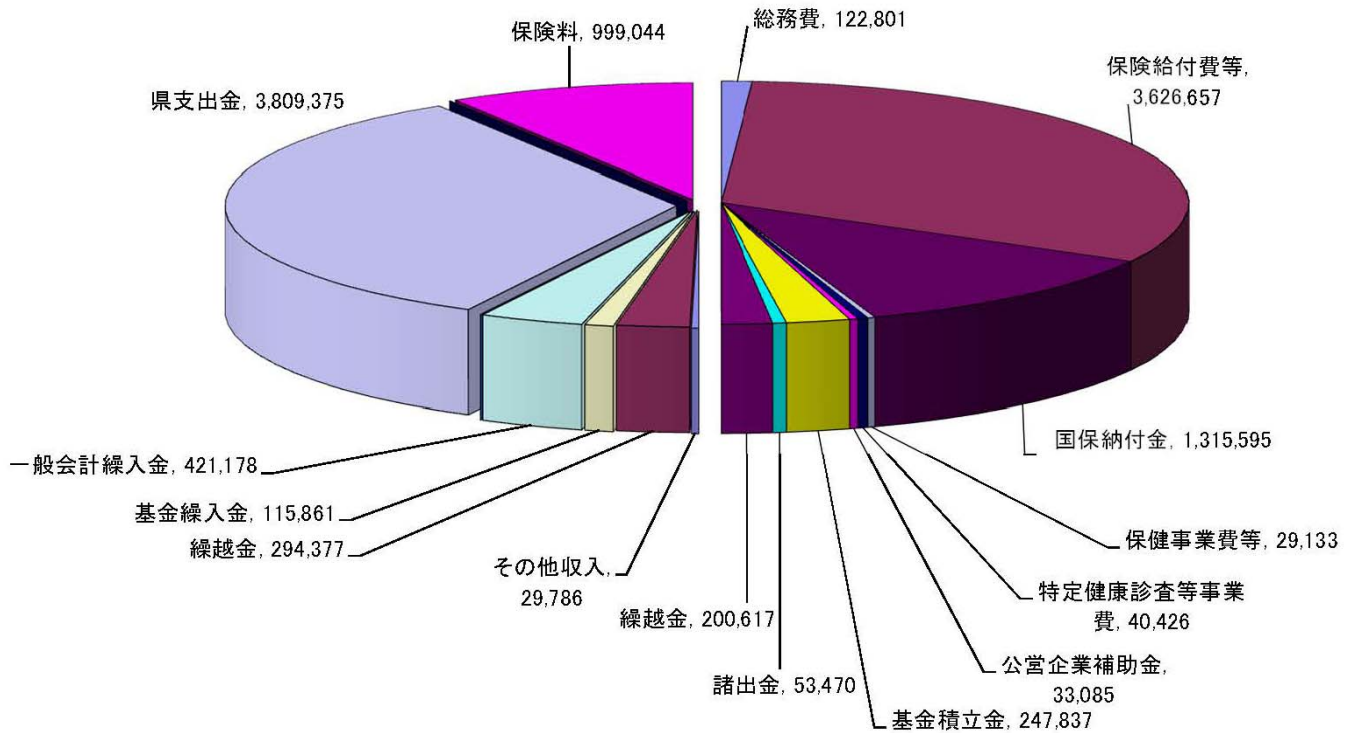
平成30年度における恵那市国民健康保険の財政状況は、下の図のとおり歳入・歳出ともに5,669,621千円を見込んでおります。保険給付費等は保険料と県支出金等でまかなわれています。

(歳入)

5,669,621 千円

(歳出)

5,669,621 千円



(単位：千円)

歳 入		歳 出	
保険料	999,044	総務費	122,801
県支出金	3,809,375	保険給付費等	3,626,657
一般会計繰入金	421,178	国保納付金	1,315,595
基金繰入金	115,861	保健事業費等	29,133
繰越金	294,377	特定健康診査等事業費	40,426
その他収入	29,786	公営企業補助金	33,085
		基金積立金	247,837
		その他の支出金	53,470
		繰越金	200,617
合 計	5,669,621	合 計	5,669,621

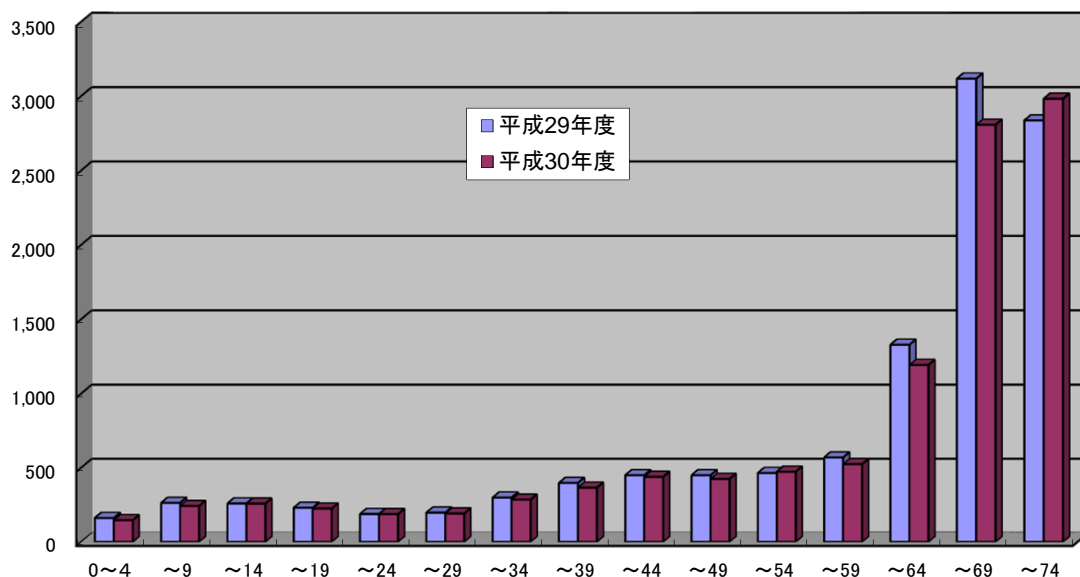
### 3. 世帯数・被保険者数の状況

国保加入世帯数は、平成29年度と比較して223世帯(3%)減少しています。

被保険者数は、468人(4%)減少し、一般被保険者数382人(3%)の減、退職被保険者86人(75%)減少しています。年齢別被保険者では、60歳以上の加入者は6割を越していますが、被保険者は、平成23年度をピークに減少しています。

項目	人口	世帯数	国民健康保険					加入率	
			国保加入世帯数	被保険者数				世帯割合	被保険者
				総数	一般被保険者数	退職被保険者数	退職者割合		
平成23年度	54,477	19,270	8,030	14,204	12,614	1,590	11.2%	41.7%	26.1%
平成24年度	53,939	19,383	7,998	14,008	12,646	1,362	9.7%	41.3%	26.0%
平成25年度	53,327	19,450	7,892	13,703	12,547	1,156	8.4%	40.6%	25.7%
平成26年度	52,606	19,496	7,650	13,025	12,125	900	6.9%	39.2%	24.8%
平成27年度	51,960	19,524	7,447	12,402	11,831	571	4.6%	38.1%	23.9%
平成28年度	51,249	19,550	7,191	11,784	11,515	269	2.3%	36.8%	23.0%
平成29年度	51,260	19,588	6,978	11,233	11,119	114	1.0%	35.6%	21.9%
平成30年度	49,300	19,287	6,755	10,765	10,737	28	0.3%	35.0%	21.8%
令和元年度	49,294	19,330	6,771	10,806	10,787	19	0.2%	35.0%	21.9%
平成29年と30年の対比	△ 1,960	△ 301	△ 223	△ 468	△ 382	△ 86	—	—	—

※ 国保加入世帯数、被保険者数は各年度における3月末の数値、令和元年度は5月1日現在の数値



#### 4. 医療費等の状況

一般被保険者の医療の費用額の平成30年度は、平成29年度と比較して0.1%増で、一人当たりの医療費は3.8%増となっています。なお、被保険者は3.6%(410人)の減です。

退職被保険者では、平成29年度と比較して被保険者が65.2%(122人)の減となったため、費用額は、75.8%(54,314千円)の減となりました。一人当たりの医療費は30.2%減です。

保険者全体では、一人当たりの医療費は0.4%の増加しています。

(上段：件数)

(下段：千円)

項 目		平成26年度	平成27年度	平成28年度	平成29年度	平成30年度 (見込み)	
医療の 給付費等	一般被保険者	件 数	206,039	205,605	203,089	198,654	198,775
		費 用 額	4,312,668	4,352,735	4,312,853	4,286,295	4,288,899
		保険給付費	3,561,218	3,610,193	3,574,915	3,566,004	3,568,170
	退職被保険者	件 数	18,460	13,636	7,762	3,442	835
		費 用 額	386,113	254,886	187,170	71,698	17,384
		保険給付費	313,177	201,147	155,557	59,012	14,308
合 計	保険給付費	3,874,395	3,811,340	3,730,472	3,625,016	3,582,478	
出産育児費	件 数	41	39	28	24	22	
	保険給付費	17,340	16,316	11,760	10,080	12,164	
葬 祭 費	件 数	83	85	103	81	98	
	保険給付費	4,150	4,250	5,150	4,050	4,900	
1人当たりの 医 療 費 (円)	一般被保険者	349,232	363,091	370,775	379,520	394,055	
	退職被保険者	375,231	353,517	463,292	383,412	267,444	
	被保険者全体	351,232	362,548	373,880	379,583	393,304	

※1人当たりの医療費は、年間の医療費用額を年間平均被保険者数で除した数値です。

年間平均 被保険者数 (人)	一般被保険者	12,349	11,988	11,632	11,294	10,884
	退職被保険者	1,029	721	404	187	65
	合 計	13,378	12,709	12,036	11,481	10,949

## 5. 国民健康保険料の収納状況

### (1) 保険料の収納状況(平成30年度)

平成31年4月30日現在

項目		調定額 (千円)	収入額 (千円)	収納率	
				平成30年度 (4/末現在)	平成29年度 (最終)
現年分	一般	1,006,218	959,181	95.33	96.16
	退職	5,647	5,459	96.67	97.46
	計	1,011,865	964,395	95.31	96.18
滞納繰越分	一般	115,417	33,974	29.44%	30.15%
	退職	2,253	674	29.93%	31.53%
	計	117,670	34,648	29.45%	30.18%

### (2) 保険料収納率の向上対策

#### ① 納付相談の開催

納付機会を増やすため、休日及び夜間の納付相談(窓口開放)を実施した。

実施日	内容	主な実績
平成30年4月1日(日)	休日窓口開庁	納付1件(50,000円)
平成30年4月29日(日)	休日窓口開庁	納付3件(41,400円)
平成30年5月27日(日)	休日窓口開庁	納付1件(23,800円)
平成30年6月24日(日)	休日窓口開庁	納付1件(24,300円)
平成30年7月29日(日)	休日窓口開庁	納付3件(39,800円)
平成30年8月26日(日)	休日窓口開庁	相談1件、納付4件(146,800円)
平成30年9月30日(日)	休日窓口開庁	納付3件(35,000円)
平成30年10月28日(日)	休日窓口開庁	納付5件(101,300円)
平成30年11月25日(日)	休日窓口開庁	納付7件(115,300円)
平成30年12月23日(日)	休日窓口開庁	納付6件(54,500円)
平成31年1月27日(日)	休日窓口開庁	相談1件、納付3件(96,000円)
平成31年2月24日(日)	休日窓口開庁	納付2件(36,700円)
平成31年3月31日(日)	休日窓口開庁	納付5件(149,500円)
毎月第3金曜日 4月～3月まで14回	夜間納付相談	相談2件、 納付15件(228,500円)

②滞納処分の実施

財産があっても納付しない滞納者に対し差し押えによる滞納処分を実施した。

- ・平成29年度 121件 5,052,326円
- ・平成30年度 156件 3,744,234円

③ 収納対策の研修

◎収納率向上アドバイザー派遣事業により、収納率向上のための研修を行った。

・平成30年9月5日(水)

岐阜県国民健康保険料(税)収納率向上アドバイザー 青柳進氏  
(公益財団法人 東京税務協会 専門講師)

④ 口座振替の促進

80%以上の振替率を維持。

82.13%(平成30年6月末現在)

⑤ 資格証明書、短期保険証の対象世帯

資格証明書・短期保険証の対象世帯

平成31年3月31日現在

	国保 世帯数	資格証明書		短期保険証		合 計	
		件数	交付率	件数	交付率	件数	交付率
平成29年度	6,987	25	0.36%	256	3.66%	281	4.02%
平成30年度	6,755	20	0.30%	276	4.09%	296	4.38%

納付相談や保険証更新の催促に応じない被保険者について、資格証明書を交付した。

短期保険証は、滞納している被保険者に対して、6ヶ月以内の期間を定めた被保険者証を交付している。

## 6. 事業勘定 当初予算の状況(令和元年度)

### (1) 歳入

(単位：円)

科 目		平成30年度 予算額 A	令和元年度 予算額 B	比 較 B-A		
保険料(税)	一般被保険者	医療給付費	784,887,000	710,858,000	△ 74,029,000	
		後期高齢者支援金	283,533,000	257,537,000	△ 25,996,000	
		介護納付金	73,608,000	68,645,000	△ 4,963,000	
		小計 ①	1,142,028,000	1,037,040,000	△ 104,988,000	
	退職被保険者	医療給付費	3,174,000	3,703,000	529,000	
		後期高齢者支援	1,135,000	1,330,000	195,000	
		介護納付金	1,150,000	1,268,000	118,000	
		小計 ②	5,459,000	6,301,000	842,000	
	計 ①+②	③	1,147,487,000	1,043,341,000	△ 104,146,000	
	県支出金	財政健全化特別対策事業		14,004,000	14,593,000	589,000
財政調整交付金		(普通調整分)	3,414,840,000	3,740,480,000	325,640,000	
		(特別調整分)	55,502,000	70,464,000	14,962,000	
県補助金			12,230,000	8,978,000	△ 3,252,000	
計	④	3,496,576,000	3,834,515,000	337,939,000		
繰入金	一般会計	市町村補助	保険基盤安定分	229,204,000	252,495,000	23,291,000
			職員給与費等	139,762,000	128,812,000	△ 10,950,000
			出産育児一時金	9,800,000	9,800,000	0
			財政安定化支援事業	16,653,000	16,698,000	45,000
			その他	21,886,000	28,750,000	6,864,000
	小計	⑤	417,305,000	436,555,000	19,250,000	
	基金繰入	⑥	1,000	85,336,000	85,335,000	
計 ⑤+⑥	⑦	417,306,000	521,891,000	104,585,000		
繰越金	⑧	1,000	1,000	0		
その他の収入	⑨	5,230,000	6,252,000	1,022,000		
合 計	③+④+⑦+⑧+⑨	5,066,600,000	5,406,000,000	339,400,000		

## (2) 歳出

(単位：円)

科 目		平成30年度 予算額 A	令和元年度 予算額 B	比 較 B-A	
総務費 ①		140,842,000	129,850,000	△ 10,992,000	
保険給付費等	一般被保険者	療養給付費	2,955,988,000	3,209,470,000	253,482,000
		療養費	27,773,000	28,960,000	1,187,000
		高額療養費	385,850,000	468,490,000	82,640,000
		移送費	100,000	100,000	0
		高額介護合算療養費	600,000	800,000	200,000
		小計 ②	3,370,311,000	3,707,820,000	337,509,000
	退職被保険者	療養給付費	28,259,000	18,240,000	△ 10,019,000
		療養費	305,000	230,000	△ 75,000
		高額療養費	4,763,000	4,760,000	△ 3,000
		移送費	100,000	100,000	0
		高額介護合算療養費	400,000	200,000	△ 200,000
	小計 ③	33,827,000	23,530,000	△ 10,297,000	
	審査支払手数料 ④	10,702,000	9,130,000	△ 1,572,000	
	出産育児諸費 ⑤	14,700,000	14,700,000	0	
葬祭諸費 ⑥	5,500,000	6,500,000	1,000,000		
計 ②+③+④+⑤+⑥ ⑦	3,435,040,000	3,761,680,000	326,640,000		
国民健康保険事業費納付金等 ⑧	1,315,597,000	1,370,680,000	55,083,000		
保健事業費 ⑨	30,027,000	30,120,000	93,000		
特定健康診査等事業費 ⑩	58,691,000	60,510,000	1,819,000		
公営企業補助金 ⑪	29,644,000	40,226,000	10,582,000		
基金等積立金 ⑫	1,957,000	3,138,000	1,181,000		
その他の支出 ⑬	4,802,000	4,796,000	△ 6,000		
予備費 ⑭	50,000,000	5,000,000	△ 45,000,000		
合計 ①+⑦+⑧+⑨+⑩+⑪+⑫+⑬+⑭	5,066,600,000	5,406,000,000	339,400,000		
歳入合計	5,066,600,000	5,406,000,000	339,400,000		
歳出合計	5,066,600,000	5,406,000,000	339,400,000		
歳入歳出差引額	0	0	0		



(3) 平成 30 年度恵那市国保上矢作病院事業  
状況並びに令和元年度予算について

## 平成30年度国保上矢作病院事業状況

1. 病院長 西脇 巨記
2. 病床数 病床56床 (一般病床56床)
3. 診療科目 内科、呼吸器内科、消化器内科、外科、呼吸器外科、消化器外科、肛門外科、整形外科、小児科、リハビリテーション科、放射線科、麻酔科  
(計12科)
4. 診療機能 24時間救急医療・人間ドッグ・保健・福祉
5. 医療機器 コンピュータ断層撮影装置 (CT)、乳房X線撮影装置 (マンモグラフィ) 等
6. 他の機能
  - ・訪問看護ステーション併設
  - ・かみやはぎ総合保健福祉センターと連携した健診業務
  - ・医療ソーシャルワーカーによる相談窓口
  - ・病院群輪番制病院による2次救急当番
  - ・臨床研修医 (地域研修) の受入 愛知医科大学病院・岐阜県立多治見・名古屋市立東部医療センター・名古屋市立西部医療センター・トヨタ記念病院
7. 診療受付 平日 昼間 午前8時30分～午前11時30分  
夜間 午後5時00分～午後6時30分

### 8. 医師数 (H31.4.1現在)

	常勤	非常勤
内科	2人	7人
外科	1人	13人
整形外科		2人
その他診療科		1人
合計	3人	23人

### 9. 平成30年度診療実績

	入院	外来
診療日数	365日	244日
延患者数	14,224人	18,263人
1日平均	39.0人/日	74.8人/日

○主な医療機器等の導入

- ・呼吸機能測定装置・X線透視診断装置・手動式除細動器
- ・止血器・送信機・薬用保冷庫・検査台
- ・食器洗浄機・冷蔵冷凍庫（テーブル型）

○訪問看護ステーション

	介護保険	医療保険	合 計
診療日数	244 日	244 日	244 日
延患者数	2,800 人	853 人	3,653 人
1 日平均	11.5/人	3.5/人	15.0/人

○地域別入院患者数

	上矢作	岩村	山岡	明智	串原	旧恵那市	中津川	豊田・根羽	その他市町村	合 計
H26	7,148	3,965	2,528	955	800	136	429	888	48	16,897
H27	6,458	3,322	2,133	846	1,145	258	94	819	68	15,143
H28	5,565	2,863	2,223	1,167	1,152	63	198	511	36	13,778
H29	5,166	2,809	1,441	955	1,457	526	628	258	11	13,251
H30	5,812	2,747	1,816	1,376	755	1,128	358	208	24	14,224

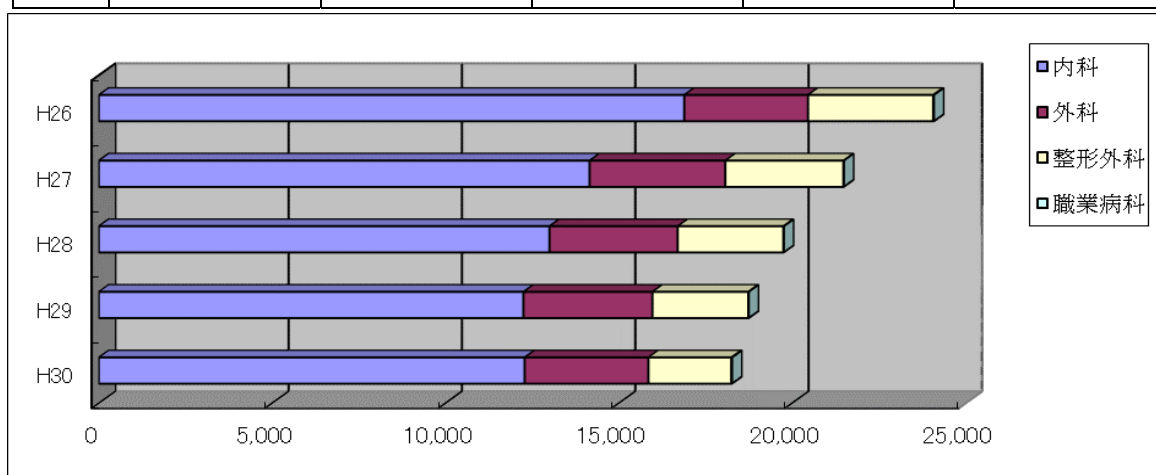
○地域別外来患者数

	上矢作	岩村	山岡	明智	串原	旧恵那市	中津川	豊田・根羽	その他市町村	合 計
H26	13,024	4,003	1,876	1,184	1,646	293	748	1,065	249	24,088
H27	11,901	3,792	1,498	846	1,530	166	660	888	206	21,487
H28	10,962	3,390	1,278	934	1,431	216	609	757	178	19,755
H29	10,220	3,380	1,197	846	1,383	213	522	809	174	18,744
H30	10,350	3,038	1,153	715	1,380	194	519	703	211	18,263

10. 各科別患者数（外来）の推移

(単位：人)

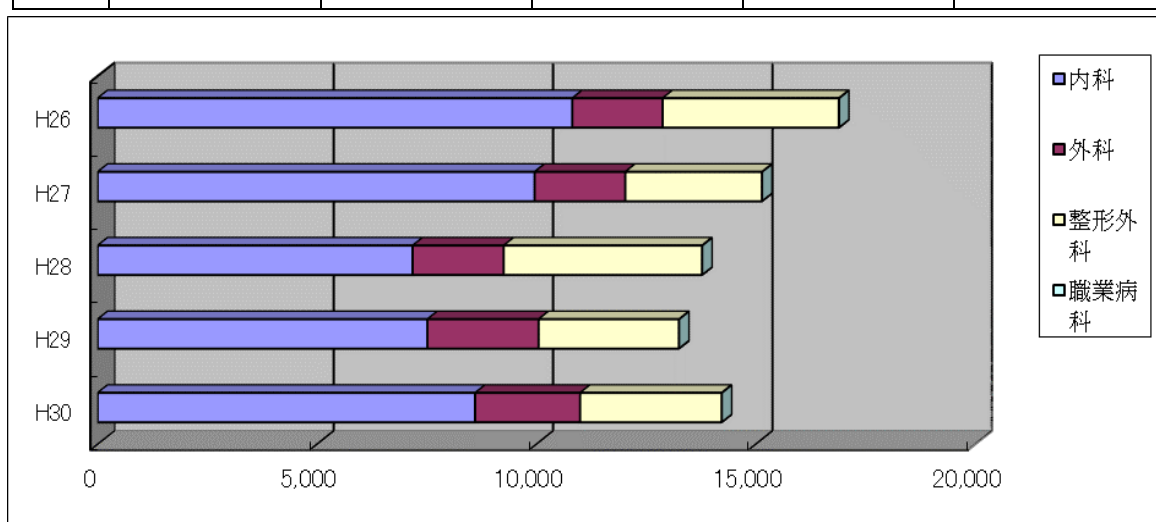
科年	内科	外科	整形外科	職業病科	合計
H26	16,892	3,569	3,609	18	24,088
H27	14,161	3,914	3,405	7	21,487
H28	13,003	3,699	3,046	7	19,755
H29	12,251	3,720	2,765	8	18,744
H30	12,286	3,570	2,390	17	18,263



11. 各科別患者数（入院）の推移

(単位：人)

科年	内科	外科	整形外科	職業病科	合計
H26	10,820	2,061	4,016	0	16,897
H27	9,962	2,066	3,115	0	15,143
H28	7,181	2,077	4,520	0	13,778
H29	7,518	2,536	3,197	0	13,251
H30	8,606	2,392	3,226	0	14,224



令和元年度 国民健康保険上矢作病院事業会計 当初予算概要

(1) 収益的収入関係

業務予定量

項目	平成30年度	令和元年度	増減額
入院			
病床数	56 床	56 床	0 床
一般	56 床	56 床	0 床
診療予定日数	365 日	366 日	1 日
年間延べ患者数	15,330 人	16,470 人	1,140 人
うち国保患者数	1,460 人	1,570 人	110 人
1日平均患者数	42.0 人	45.0 人	3.0 人
うち国保患者数	4.0 人	4.3 人	0.3 人
患者1日あたり収入	29,714 円	31,067 円	1,352 円
外来			
診療予定日数	244 日	244 日	0 日
年間延べ患者数	20,740 人	20,496 人	△ 244 人
うち国保患者数	3,830 人	3,690 人	△ 140 人
1日平均患者数	85.0 人	84.0 人	△ 1.0 人
うち国保患者数	15.7 人	15.1 人	△ 0.6 人
患者1日あたり収入	14,500 円	14,600 円	100 円
訪問看護ステーション			
診療予定日数	244 日	244 日	0 日
年間延べ患者数	1,786 件	2,366 件	580 件
うち国保患者数	268 件	360 件	92 件
1日平均患者数	7.3 件	9.7 件	2.4 件
うち国保患者数	1.1 件	1.5 件	0.4 件
患者1日あたり収入	15,088 円	11,713 円	△ 3,375 円

予算額(収益的収入)

項目	平成30年度	令和元年度	増減額
病院事業収益	1,030,000 千円	1,067,000 千円	37,000 千円
医業収益	881,898 千円	930,257 千円	48,359 千円
入院収益	455,520 千円	511,668 千円	56,148 千円
外来収益	300,730 千円	299,241 千円	△ 1,489 千円
その他医業収益 特定健診などの検診料・予防接種料・職員健診料・病院群輪番制運営事業収入・救急病院に要する一般会計負担金など	125,648 千円	119,348 千円	△ 6,300 千円
医業外収益	121,154 千円	109,030 千円	△ 12,124 千円
・一般会計負担金74,055千円 ・一般会計補助金29,072千円 ・国保調整交付金 446千円			
訪問看護ステーション	26,948 千円	27,713 千円	765 千円
特別利益	0 千円	0 千円	0 千円

(2) 収益的支出関係

職員数

項目	平成30年度	令和元年度	増減額
職員数	60 名	66 名	6 名
上矢作病院	56 名	62 名	6 名
医師	3 名	4 名	1 名
看護師	29 名	33 名	4 名
医療技術員 ・薬剤師 3 ・診療放射線技師 2 ・臨床検査技師 3 ・理学療法士 5 ・管理栄養士 1	13 名	14 名	1 名
事務職員	6 名	6 名	0 名
労務員	5 名	5 名	0 名
訪問看護ステーション	4 名	4 名	0 名
看護師	4 名	4 名	0 名

予算額〔収益的支出〕

項目	平成30年度	令和元年度	増減額
病院事業費用	1,030,000 千円	1,067,000 千円	37,000 千円
医業費用	969,994 千円	1,000,449 千円	30,455 千円
給与費	590,213 千円	618,020 千円	27,807 千円
その他医業費用 薬品などの材料費・委託料などの経費・減価償却費・研究研修費など	379,781 千円	382,429 千円	2,648 千円
医業外費用 企業債利息・消費税及び地方消費税など	23,591 千円	29,872 千円	6,281 千円
訪問看護ステーション	35,415 千円	35,679 千円	264 千円
給与費	32,576 千円	32,793 千円	217 千円
その他費用	2,839 千円	2,886 千円	47 千円
予備費	1,000 千円	1,000 千円	0 千円

### (3) 資本的収入関係

#### 予算額（資本的収入）

項目	平成30年度	令和元年度	増減額
資本的収入	43,329 千円	82,934 千円	39,605 千円
企業債	32,000 千円	50,000 千円	18,000 千円
補助金	0 千円	2,700 千円	2,700 千円
出資金	11,329 千円	30,234 千円	18,905 千円

### (4) 資本的支出関係

#### 予算額（資本的支出）

項目	平成30年度	令和元年度	増減額
資本的支出	53,524 千円	101,310 千円	47,786 千円
建設改良費	37,252 千円	74,325 千円	37,073 千円
固定資産購入費	37,252 千円	74,325 千円	37,073 千円
企業債元金償還金 ・ H30年度未予定未償還残高 170,126千円	16,272 千円	26,985 千円	10,713 千円

#### 建設改良費明細

項目	金額	合計
医療機器購入費		
・ X線関連機器	48,851 千円	
・ 高周波焼灼電源装置	1,061 千円	
・ 生体情報モニタ	5,170 千円	
・ 入浴装置	5,082 千円	
・ 医用テレメータ	3,802 千円	
		63,966 千円
備品購入費		
・ 医事会計システム更新	1,948 千円	
・ タック総合健診システム	4,558 千円	
・ 看護勤務作成システム	2,365 千円	
・ 公営企業会計バージョンアップ	1,488 千円	
		10,359 千円
合計		74,325 千円

※資本的収入が資本的支出に対して不足する額は、過年度分損益勘定留保資金などで補填する。





(4) 平成 30 年度恵那市国保診療所事業状  
況並びに令和元年度予算について

## 平成 30 年度国保診療所事業状況

### 《国保三郷診療所》

1. 所 長 重光 良雄
2. 診療科目 内科・小児科
3. 主な設備 X線装置、心電計、腹部超音波装置、薬剤分包機
4. 他の業務 居宅療養管理指導、往診
5. 診療受付 平日 午前診療 午前 8 時 30 分～午前 11 時 30 分  
午後診療 午後 1 時 30 分～午後 4 時 30 分
6. 職 員 数 (H31.4.1 現在)  
常勤 医師 1 人 (H24 より嘱託)、臨時看護師 1 人、医事業務委託 (1 人)
7. 平成 30 年度診療実績

診 療 日 数	2 3 8 日
延 患 者 数	2, 6 6 8 人
1 日 平 均	1 1. 2 人/日

### 《国保飯地診療所》

1. 所 長 板橋 雄二
2. 診療科目 内科・小児科・外科
3. 主な設備 X線装置、心電計、腹部超音波装置、薬剤分包機
4. 他の業務 居宅療養管理指導、往診
5. 診療受付 平日 午前診療 午前 9 時 00 分～午前 12 時 00 分  
午後診療 午後 4 時 00 分～午後 5 時 00 分
6. 職 員 数 (H31.4.1 現在)  
常勤 医師 1 人、准看護師 1 人、医事業務委託 (1 人)
7. 平成 30 年度診療実績

診 療 日 数	2 2 7 日
延 患 者 数	3, 5 2 4 人
1 日 平 均	1 5. 5 人/日

  - ・ X線画像診断装置更新

### 《国保岩村診療所 (恵那市透析センター)》

1. 所 長 前野 禎
2. 診療科目 内科・小児科・整形外科・耳鼻咽喉科・リハビリテーション科
3. 主な設備 X線テレビ透視撮影装置、超音波診断装置、心電計、薬剤分包機、  
血球計測装置、生化学分析装置
4. 他の業務 訪問リハビリテーション、居宅療養管理指導、往診
5. 診療受付 平日 午前診療 午前 8 時 30 分～午前 11 時 30 分  
午後診療 午後 2 時 00 分～午後 5 時 00 分  
(透析センターは、月～土曜日診療)

6. 職員数 (H31.4.1 現在)

○診療所 常勤9人 非常勤6人 ( )内は臨時職員10人  
常勤医師1人、非常勤医師(小児科2人・内科2人・整形外科1人・耳鼻咽喉科1人)、看護師4人(1人)、准看護師(1人)、放射線技師1人(2人)、検査技師1人(2人)、理学療法士1人、事務1人(1人)、医事業務委託(2人)、労務(1人)

○透析センター 常勤8人 非常勤4人 ( )内は臨時職員1人  
常勤医師1人(診療所医師兼務)、非常勤医師4人、看護師5人、准看護師(1人)、臨床工学技士3人

7. 平成30年度診療実績

	診療所	透析センター
診療日数	244日	312日
延患者数	10,499人	4,520人
1日平均	43.0人/日	14.5人/日

・人工透析置更新

《国保山岡診療所(歯科診療所)》【指定管理者制度】

1. 管理者(所長) 改田 哲
2. 診療科目 内科・胃腸科・小児科・放射線科・整形外科・歯科
3. 主な設備 上部内視鏡装置、腹部エコー、心電計、視力検査装置、薬剤分包機、血球計測装置、生化学分析装置
4. 他の業務 在宅訪問、往診、ショートステイ回診、デイサービス往診・口腔ケア
5. 診療受付 平日 午前診療 午前8時30分～午前11時30分  
午後診療 午後2時00分～午後4時30分  
(医科 毎週火曜日は午後7時まで)  
(歯科 午後1時30分～)

6. 職員数 (H31.4.1 現在)

診療所 常勤6人 非常勤4人 ( )内は臨時職員4人  
医師1人、非常勤派遣医師3人、医療業務委託医師整形外科1人、歯科医師1人、看護師3人、歯科衛生士(2人)、事務1人(1人)、医事業務委託(1人)

7. 平成30年度診療実績

	医科	歯科
診療日数	244日	235日
延患者数	7,456人	4,366人
1日平均	30.6人/日	18.6人/日

### 《国保串原診療所》

1. 所 長 猿渡 凌
2. 診療科目 内科・小児科・外科
3. 主な設備 心電計、薬剤分包機
4. 診療受付 火曜日 午後診療 午後1時00分～午後5時00分
5. 職員数 (H31.4.1現在)  
非常勤医師2人(国保上矢作病院2人) 薬剤師(国保上矢作病院1人)、臨時准看護師1人(国保上矢作病院1人)、医療事務1人(国保上矢作病院1人)
6. 平成30年度診療実績

診療日数	48日
延患者数	476人
1日平均	9.9人/日

### 《国保上矢作歯科診療所》

1. 所 長 石黒 幸司
2. 診療科目 歯科・小児歯科
3. 主な設備 診療チェア4台、X線装置(パノラマ1台、デンタル1台)
4. 他の業務 往診
5. 診療受付 平日 午前診療 午前9時00分～午前12時00分  
午後診療 午後1時30分～午後5時00分  
(火曜日・金曜日は午後7時まで)  
第1・第3木曜日は休診
6. 職員数 (H31.4.1現在)  
歯科医師1人、臨時歯科医師1人、歯科衛生士1人、臨時歯科助手1人
7. 平成30年度診療実績

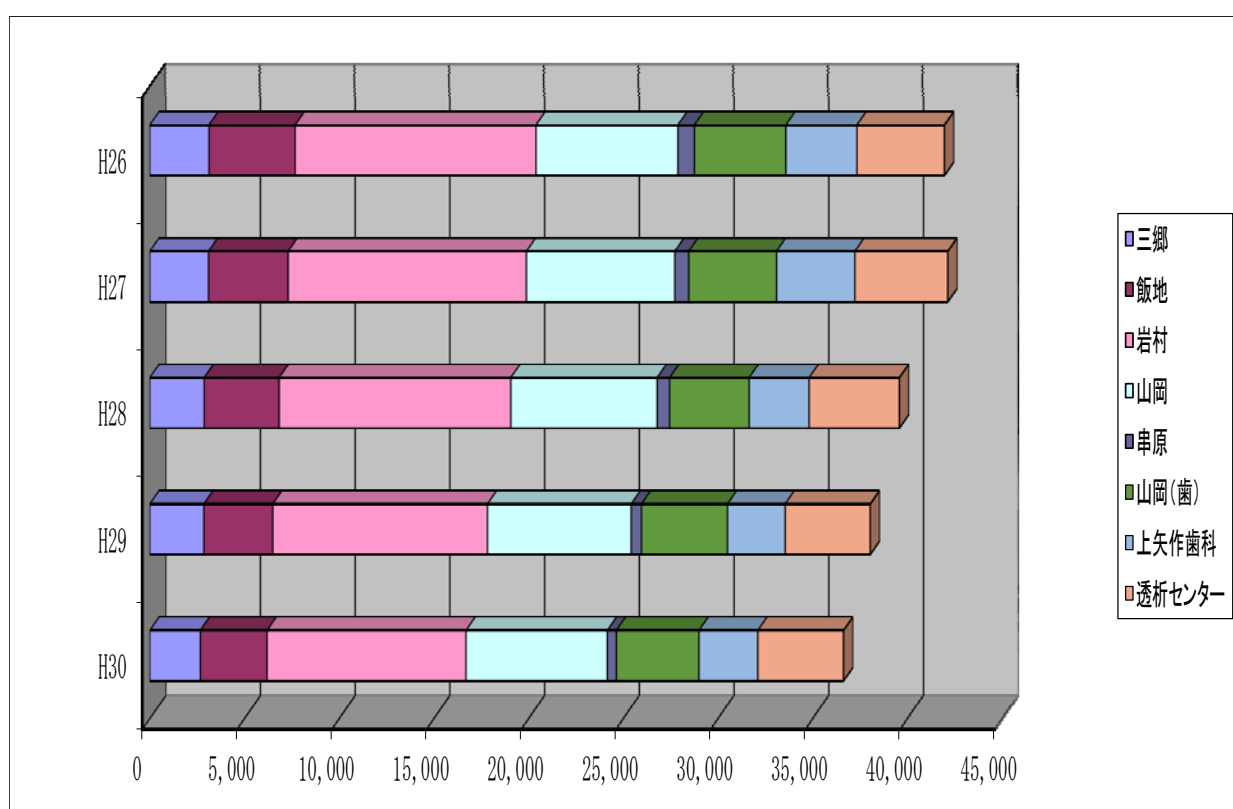
診療日数	214日
延患者数	3,102人
1日平均	14.5人/日

  - ・診療チェアユニット更新(1台)

■各診療所の患者数の推移

(単位：人)

科 年	医科					歯科		透析 センター	合計
	三郷	飯地	岩村	山岡	串原	山岡	上矢作		
H26	3,125	4,551	12,710	7,487	877	4,827	3,748	4,612	41,937
H27	3,103	4,201	12,576	7,828	739	4,632	4,137	4,899	42,115
H28	2,871	3,959	12,226	7,722	664	4,193	3,165	4,757	39,557
H29	2,853	3,640	11,331	7,582	547	4,541	3,039	4,486	38,019
H30	2,668	3,524	10,499	7,456	476	4,366	3,102	4,520	36,611



## 令和元年度 恵那市国民健康保険診療所事業会計 当初予算概要

### ① 収益的収入関係

項 目		合 計	三 郷	飯 地	岩 村	山 岡	串 原	山 岡 歯 科	上 矢 作 歯 科	透 析	地域医療課
			診 療 所	診 療 所	診 療 所	診 療 所	診 療 所	診 療 所	診 療 所	セ ン タ ー	
診療予定日数 <sup>※1</sup>	元年度	-----	244	244	244	244	48	244	220	313	-----
	30年度	-----	244	244	244	244	48	244	224	312	-----
	増減	-----	0	0	0	0	0	0	-4	1	-----
年間延べ患者数見込	元年度	36,740	2,684	3,757	10,174	7,320	523	4,392	3,212	4,678	-----
	30年度	37,151	2,732	3,830	10,809	7,320	556	4,392	3,005	4,507	-----
	増減	-411	-48	-73	-635	0	-33	0	207	171	-----
うち国保患者数見込	元年度	9,253	805	751	2,544	1,830	105	1,318	964	936	-----
	30年度	9,350	820	766	2,702	1,830	111	1,318	902	901	-----
	増減	-97	-15	-15	-158	0	-6	0	62	35	-----
1日平均患者数見込	元年度	156.5	11.0	15.4	41.7	30.0	10.9	18.0	14.6	14.9	-----
	30年度	158.6	11.2	15.7	44.3	30.0	11.6	18.0	13.4	14.4	-----
	増減	-2.1	-0.2	-0.3	-2.6	0.0	-0.7	0.0	1.2	0.5	-----
うち国保患者数見込	元年度	39.3	3.3	3.1	10.4	7.5	2.2	5.4	4.4	3.0	-----
	30年度	39.7	3.4	3.1	11.1	7.5	2.3	5.4	4.0	2.9	-----
	増減	-0.4	-0.1	0.0	-0.7	0.0	-0.1	0.0	0.4	0.1	-----
患者1人当り収入見込	元年度	8,204	9,879	12,782	6,815	0	14,061	0	7,236	27,134	-----
	30年度	8,084	9,693	12,124	6,571	0	15,878	0	8,297	27,212	-----
	増減	119	186	658	244	0	-1,817	0	-1,061	-78	-----

※1 串原診療所は火曜日、午後のみ診療、上矢作歯科診療所は第1・3木曜日休診（火・金午後7時まで診療）、  
山岡診療所は毎週火曜日午後7時まで診療、透析センターは月～土曜日診療

項 目		合 計	三 郷 郷 飯 地 岩 村 山 岡 串 原 山 岡 齒 科 上 矢 作 齒 科 透 析 セ ン タ ー 地 域 医 療 課	診 療 所	診 療 所	診 療 所	診 療 所	診 療 所	診 療 所	診 療 所	診 療 所	診 療 所	診 療 所
医業収益	元年度	325,126	31,480	50,748	83,881	0	7,778	0	24,306	126,933	-----		
	30年度	325,369	31,657	49,295	86,725	0	9,318	0	25,730	122,644	-----		
	増減	-243	-177	1,453	-2,844	0	-1,540	0	-1,424	4,289	-----		
うち外来収益	元年度	301,404	26,516	48,023	69,337	0	7,354	0	23,241	126,933	-----		
	30年度	300,347	26,481	46,435	71,027	0	8,828	0	24,932	122,644	-----		
	増減	1,057	35	1,588	-1,690	0	-1,474	0	-1,691	4,289	-----		
うち他医業収益 <sup>※2</sup>	元年度	23,722	4,964	2,725	14,544	0	424	0	1,065		-----		
	30年度	25,022	5,176	2,860	15,698	0	490	0	798		-----		
	増減	-1,300	-212	-135	-1,154	0	-66	0	267	0	-----		
その他収益 <sup>※3</sup>	元年度	223,974	10,720	15,452	93,419	26,000	6,022	14,900	17,294	8,167	32,000		
	30年度	240,931	11,997	23,588	84,756	24,508	4,759	13,709	24,129	23,634	29,851		
	増減	-16,957	-1,277	-8,136	8,663	1,492	1,263	1,191	-6,835	-15,467	2,149		
うち国保調整交付金	元年度	36,000	6,000	10,000		6,000	1,000	6,000	7,000				
	30年度	27,000	6,000	9,000		2,000	1,000	2,000	7,000				
	増減	9,000	0	1,000	0	4,000	0	4,000	0	0	0		
うち一般会計補助等	元年度	187,974	4,720	5,452	93,419	20,000	5,022	8,900	10,294	8,167	32,000		
	30年度	213,931	5,997	14,588	84,756	22,508	3,759	11,709	17,129	23,634	29,851		
	増減	-25,957	-1,277	-9,136	8,663	-2,508	1,263	-2,809	-6,835	-15,467	2,149		
診療所事業収益	元年度	549,100	42,200	66,200	177,300	26,000	13,800	14,900	41,600	135,100	32,000		
	30年度	566,300	43,654	72,883	171,481	24,508	14,077	13,709	49,859	146,278	29,851		
	増減	-17,200	-1,454	-6,683	5,819	1,492	-277	1,191	-8,259	-11,178	2,149		

※2 他医業収益は、介護報酬・特定健診などの健診料・予防接種料・学校医等報酬・在宅当番医制事業収入・文書料など。

※3 その他収益は、国保調整交付金（へき地直営診療所運営補助金）・一般会計補助金・一般会計負担金・雑入など。

② 収益的支出関係

項 目		合 計	三 郷 飯 地 岩 村 山 岡 串 原 山 岡 齒 科 上 矢 作 齒 科 透 析 セ ン タ ー 地 域 医 療 課	診 療 所	診 療 所	診 療 所	診 療 所	診 療 所	診 療 所	診 療 所	診 療 所	診 療 所	診 療 所	診 療 所	診 療 所	診 療 所
職員医師数 <sup>※4</sup>	(人)	元年度	4	1	1	1						1				-----
		30年度	4	1	1	1						1				-----
		増減	0	0	0	0	0	0	0	0	0	0	0	0	0	-----
職員看護師数 <sup>※5</sup>	(人)	元年度	11		1	4								6		-----
		30年度	11		1	4								6		-----
		増減	0	0	0	0	0	0	0	0	0	0	0	0	0	-----
職員医療技術員数 <sup>※6</sup>	(人)	元年度	6			2						1	3			-----
		30年度	6			2						1	3			-----
		増減	0	0	0	0	0	0	0	0	0	0	0	0	0	-----
職員事務員数	(人)	元年度	3			1										2
		30年度	3			1										2
		増減	0	0	0	0	0	0	0	0	0	0	0	0	0	0
職員合計数	(人)	元年度	24	1	2	8	0	0	0	0	2	9				2
		30年度	24	1	2	8	0	0	0	0	2	9				2
		増減	0	0	0	0	0	0	0	0	0	0	0	0	0	0

※ 職員数は、各年度4月1日現在

※4 三郷診療所はH24より嘱託医師。串原診療所医師は国保上矢作病院より派遣、透析センター医師は岩村診療所と兼務。山岡診療所・山岡歯科診療所はH29より指定管理者制度に移行。

※5 三郷診療所、串原診療所看護師は、臨時職員にて対応。山岡診療所はH29より指定管理者制度に移行。

※6 医療技術員は、放射線技師・臨床検査技師・理学療法士・臨床工学技士・歯科衛生士。



項 目		合 計	三 郷 飯 地 岩 村 山 岡 串 原 山 岡 齒 科 上 矢 作 齒 科 透 析 セ ン タ ー 地 域 医 療 課	診 療 所	診 療 所	診 療 所	診 療 所	診 療 所	診 療 所	診 療 所	診 療 所	診 療 所
医業費用	元年度	528,269	40,151	63,569	172,885	24,575	12,683	14,826	40,803	128,100	30,677	
	30年度	549,290	42,126	70,188	168,621	23,040	13,177	13,661	48,936	141,018	28,523	
	増減	-21,021	-1,975	-6,619	4,264	1,535	-494	1,165	-8,133	-12,918	2,154	
うち給与費 <sup>※7</sup>	元年度	303,650	18,159	33,090	120,653	0	0	0	28,055	73,451	30,242	
	30年度	315,732	18,930	34,133	115,985	0	0	0	36,268	82,292	28,124	
	増減	-12,082	-771	-1,043	4,668	0	0	0	-8,213	-8,841	2,118	
うち他医業費用 <sup>※8</sup>	元年度	224,619	21,992	30,479	52,232	24,575	12,683	14,826	12,748	54,649	435	
	30年度	233,558	23,196	36,055	52,636	23,040	13,177	13,661	12,668	58,726	399	
	増減	-8,939	-1,204	-5,576	-404	1,535	-494	1,165	80	-4,077	36	
その他費用 <sup>※9</sup>	元年度	20,831	2,049	2,631	4,415	1,425	1,117	74	797	7,000	1,323	
	30年度	17,010	1,528	2,695	2,860	1,468	900	48	923	5,260	1,328	
	増減	3,821	521	-64	1,555	-43	217	26	-126	1,740	-5	
診療所事業費用	元年度	549,100	42,200	66,200	177,300	26,000	13,800	14,900	41,600	135,100	32,000	
	30年度	566,300	43,654	72,883	171,481	24,508	14,077	13,709	49,859	146,278	29,851	
	増減	-17,200	-1,454	-6,683	5,819	1,492	-277	1,191	-8,259	-11,178	2,149	

※7 給与費は、職員給料・手当・共済費・臨時職員賃金など。

※8 他医業費用は、薬品などの材料費・医師派遣委託料などの経費・減価償却費・研究研修費など。

※9 その他費用は、企業債利息・消費税及び地方消費税・予備費など。

③ 資本的収入及び支出関係

項 目		合 計	内 容
資本的収入 <sup>※10</sup>	元年度	80,663	企業債50,600千円 県補助金 1,080千円 一般会計出資金 8,983千円 貸付金返済金20,000千円
	30年度	61,170	企業債28,400千円 国庫補助金3,218千円 一般会計出資金 9,552千円 貸付金返済金20,000千円
	増減	19,493	
資本的支出 <sup>※10</sup>	元年度	99,300	
	30年度	66,000	
	増減	33,300	
うち建設改良費	元年度	65,883	骨密度測定器（岩村）、医用画像情報管理システム（岩村）、人工透析装置（透析センター） 他備品等
	30年度	31,831	骨密度測定器（飯地）、歯科用チェアユニット（上矢作歯科）、人工透析装置（透析センター） 他備品等
	増減	34,052	
うち企業債元金償還金（千円）	元年度	13,417	飯地、岩村、山岡、串原、上矢作歯科、透析 診療所等建設、医療機器購入
	30年度	14,169	13本 平成30年度末未償還残高：175,522千円 年利率：0.125～0.975%
	増減	-752	
うち貸付金	元年度	20,000	山岡診療所短期貸付金
	30年度	20,000	山岡診療所短期貸付金
	増減	0	

※10 資本的収入見込み額が資本的支出見込み額に対し不足する額は、過年度分損益勘定留保資金などで補てんする。

(5) 国民健康保険の制度と今後の取り組み  
について

## 国民健康保険の制度と今後の取り組みについて

国民健康保険の制度は、国民皆保険として昭和 34 年に施行され 60 年が経過しています。その間、人々の就労形態の変化、少子高齢化の進行等に伴い、若年層の被用者保険加入（サラリーマン等雇われ人）が進み、国民健康保険は年齢構成の高齢化が進行してきている。

そこで、持続可能な医療保険制度を構築するため国民健康保険制度の改革が行われ、平成 30 年度から、市町村に代わり都道府県が財政運営の責任主体となり、安定的な財政運営や効率的な事業の確保等の国民健康保険運営に中心的な役割を担うことになった。

### 1. 少子高齢化に伴う子育て世帯への支援について

#### (1) 制度

医療費については、医療機関で診療したとき、子供の医療費助成（恵那市は中学生まで負担なし）や、医療費が高額になったなど個々の事情に応じた窓口負担の減免等があり、負担の軽減策が講じられている。

保険料については、世帯を単位として、所得割、均等割、平等割により算出するものであり、世帯員が多いほど、その人数に対して均等割が加算されるため、保険料が高くなるしくみとなっている。

#### (2) 制度をとりまく情勢

日本の人口年齢構成が少子高齢化に進む中、少子化に伴う子育て世帯への支援のあり方が多方面で議論されている。

その中で国民健康保険制度については、子育て世帯の負担軽減を図るため、子どもに係る均等割保険料を軽減する国の財政支援制度の創設について、全国知事会、全国市長会から平成 30 年に提言が行われている。

#### (3) 均等割保険料の恵那市の例

18 歳未満の被保険者（子ども）

H31.2 データ

	世帯数	子ども人数	第 3 子以降の子ども人数
子どもが 1 人の世帯	204 世帯	204 人	
子どもが 2 人の世帯	158 世帯	316 人	
子どもが 3 人の世帯	63 世帯	189 人	63 人
子どもが 4 人の世帯	19 世帯	76 人	38 人
子どもが 5 人の世帯	2 世帯	10 人	6 人
子どもが 6 人以上の世帯	なし	—	—
合計	446 世帯	795 人	107 人

均等割保険料の対象は、医療保険分と後期高齢者支援金分  
平成 30 年度 医療分 (25,719 円) + 後期分 (9,448 円) = 35,167 円

軽減に要する費用の試算

全ての均等割を軽減の場合

35,167 円 × 795 人 = 27,957,765 円 (約 2,796 万円)

第 3 子以降の子どもの均等割を軽減した場合

35,167 円 × 107 人 = 3,762,869 円 (約 376 万円)

(4) 支援について

- ・国の財政支援制度の創設について要請
- ・岐阜県の国民健康保険運営の方針としての県単位の取り組み
- ・恵那市における様々な子育て支援の有るべき姿
- ・(参考) 低所得者に対する保険料軽減の制度あり (均等割と平等割を所得に応じて 7 割から 2 割の軽減)
- ・(参考) 県下では、下呂市が第 3 子以降の子どもの均等割を軽減 (H29~)

2. 国民健康保険事業の今後について

国民健康保険の安定的な財政運営や効率的な事業の確保として、医療費を適正に保つことも掲げられている。これには、保険者が行う保健事業として、予防・健康づくりを進めることも重要です。

(1) 平成 30 年度第 2 回協議会での保健事業の提案

- ・特定健康診断等の受診率の向上として個人負担の無料化
- ・市の健康づくり施設 (まきがね公園健康体力センター等) の利用助成
- ・ほか

(2) 実現に向けた取り組み

- ・効果的・効率的な事業のあり方を検討
- ・データヘルス計画 (保健事業実施計画) との整合
- ・必要な財源 (基金活用等) の確保