

令和3年度

第1回 恵那市国民健康保険事業の運営に関する協議会 会 議 次 第

と き 令和3年5月27日(木) 午後2時

と ころ 恵那市役所 西庁舎3階 災害対策室

1. 開 会

2. 会長あいさつ

3. 市長あいさつ

4. 議事録署名者の指名

5. 議 事

議第1号 令和3年度国民健康保険料の保険料率について(資料1)

6. 報 告

報第1号 令和2年度恵那市国民健康保険事業特別会計事業状況並びに令和3年度予算について(資料2)

報第2号 令和2年度恵那市国保上矢作病院事業状況並びに令和3年度予算について(資料3)

報第3号 令和2年度恵那市国保診療所事業状況並びに令和3年度予算について(資料4)

報第4号 恵那市国民健康保険条例の一部改正について(資料5)

7. その他

- ・ 特定健康診査について
- ・ データヘルス計画について
- ・ 一体化事業について
- ・ 後発医薬品の促進について

8. 閉会

恵那市国民健康保険事業の運営に関する協議会委員名簿

令和3年4月1日現在

種別	氏名	推薦団体等	委員任期
1号委員 (被保険者代表)	中嶋 恵子	公募	平成31年4月1日から 令和4年3月31日まで
	平出 紀子	公募	平成31年4月1日から 令和4年3月31日まで
	阪上美代子	市スポーツ推進委員連絡協議会	平成31年4月1日から 令和4年3月31日まで
	山本 さちよ	市食生活改善連絡協議会	平成31年4月1日から 令和4年3月31日まで
2号委員 (保険医、保険薬剤師代表)	大澤 耕太郎	おおさわ医院	平成31年4月1日から 令和4年3月31日まで
	林 浩介	林外科・内科	平成31年4月1日から 令和4年3月31日まで
	倉地 正	くらし歯科	令和3年4月1日から 令和4年3月31日まで
	鈴木 知洋	リス薬局	令和2年4月1日から 令和4年3月31日まで
3号委員 (公益代表)	坪井 弥栄子	市地域自治区	平成31年4月1日から 令和4年3月31日まで
	西尾 公男	市地域自治区	平成31年4月1日から 令和4年3月31日まで
	宮地 政臣	恵那市社会福祉協議会	平成31年4月1日から 令和4年3月31日まで
	長谷川 和利	恵那市民生児童委員協議会	令和元年12月1日から 令和4年3月31日まで
4号委員 (被用者保険代表)	川本 敏之	岐阜県被用者保険等保険者 連絡協議会(全国健康保険 協会岐阜支部)	令和2年2月1日から 令和4年3月31日まで

事務局名簿

区分		氏名
市民サービス部	部長	土屋 育代
	次長兼保険年金課長	籠橋 美憲
	保険年金課長補佐	原 恵美子
	係長	大島 光洋
	総括主査	古山 智恵美
医療福祉部	部長	加藤 真治
	次長兼社会福祉課長	村松 光則
	地域医療課長	古山 小百合
	上矢作病院事務長	鈴木 幸枝
	岩村診療所事務長	小栗 龍夫
	医療施設係長	安藤 由樹
	健幸推進課長	三宅 千春
健幸推進課係長	高垣 亜也	

(1) 令和3年度恵那市国民健康保険料の
保険料率について

令和3年度 保険料の算定について(案)

●令和3年度 県が示す恵那市の標準保険料率(令和3年2月19日岐阜県健康福祉部長通知)

	R3年度標準保険料率				R2年度保険料率			
	所得割	均等割	平等割	資産割	所得割	均等割	平等割	資産割
医療分	6.55%	27,034 円	19,600 円	-	6.41%	25,719 円	19,130 円	-
(前年度対比)	0.14%	1,315 円	470 円	-				
後期高齢支援分	2.43%	9,823 円	7,122 円	-	2.34%	9,448 円	7,028 円	-
(前年度対比)	0.09%	375 円	94 円	-				
介護納付金分	2.15%	11,048 円	5,750 円	-	1.68%	8,741 円	4,459 円	-
(前年度対比)	0.47%	2,307 円	1,291 円	-				

(1)令和2年度所得(R3.4.30現在)のR2年度の料率での算定

	加入者数	保険料賦課総額	1人当たりの保険料
医療支援介護分	10,333 人	889,464,640 円	86,080 円

(参考)令和2年度所得(R3.4.30現在)のR3年度の標準料率での算定

	加入者数	保険料賦課総額	1人当たりの保険料
医療支援介護分	10,333 人	929,567,692 円	89,961 円

(2)令和3年度 年間平均被保険者数

(人)

項目	R元年度	R2年度		R3年度(見込み)		備考
			増減		増減	
被保険者数 計	10,556	10,330	-226	10,133	-197	
一般被保険者数	10,545	10,330	-215	10,133	-197	
退職被保険者数	11	0	-11	0	0	
前期高齢者	5,730	5,753	23	5,776	23	65歳以上
介護保険被保険者	2,946	2,838	-108	2,734	-104	40歳~64歳

(3)令和2年度所得(R2.4.30現在)のR2年度の料率(据え置き)での算定

	加入者数	保険料賦課総額	1人当たりの保険料
医療支援介護分	10,133 人	872,248,640 円	86,080 円

(4) 令和3年度の保険料の算定(案)

- 1) 納付金などの歳出見込額から、県の交付金などの歳入見込額を引いた差額が必要保険料となります。

【令和3年度】	歳出見込額 5,401,958 (千円)	-	歳入見込額 4,459,323 (千円)	=	保険料必要額 942,635 (千円)
---------	----------------------------	---	----------------------------	---	---------------------------

歳入歳出見込み		令和2年度	令和3年度	前年比
歳入	現年度保険料	934,838千円	0千円	-934,838千円
	過年度保険料	33,345千円	15,867千円	-17,478千円
	国庫補助金	1,662千円	0千円	-1,662千円
	県普通交付金	3,519,432千円	3,749,610千円	230,178千円
	県特別交付金等	150,332千円	151,853千円	1,521千円
	一般会計繰入金	411,519千円	435,930千円	24,411千円
	その他収入	9,433千円	10,405千円	972千円
	繰越金	136,077千円	95,658千円	-40,419千円
	基金繰入金	0千円	0千円	0千円
		歳入合計	5,196,638千円	4,459,323千円
歳出	総務費	121,725千円	135,870千円	14,145千円
	保険給付費等	3,515,577千円	3,764,690千円	249,113千円
	国保納付金	1,282,085千円	1,259,230千円	-22,855千円
	保健事業費	67,074千円	92,650千円	25,576千円
	その他支出金	20,448千円	9,210千円	-11,238千円
	公営企業補助金	41,463千円	40,750千円	-713千円
	基金積立金	52,608千円	99,558千円	46,950千円
		歳出合計	5,100,980千円	5,401,958千円
歳入 - 歳出		95,658千円	-942,635千円	-1,038,293千円

(5)保険料率を令和2年度の率で据え置いた場合

保険料必要額より、収納率(95%)を見込み、賦課総額を求めます。

収入(必要)額	÷	収納率	=	賦課総額
942,635 千円		95.0%		992,247 千円

(6)令和3年度保険料試算表

1) 基金繰入をしない場合

賦課総額	基金繰入額	計	一人当たり保険料
992,247千円	0千円	992,247千円	97,922円

2) 基金を50,000千円繰入した場合

賦課総額	基金繰入額	計	一人当たり保険料
992,247千円	50,000千円	942,247千円	92,988円

3) 基金を120,000千円繰入した場合

賦課総額	基金繰入額	計	一人当たり保険料
992,247千円	120,000千円	872,247千円	86,080円

4) 基金を150,000千円繰入した場合

賦課総額	基金繰入額	計	一人当たり保険料
992,247千円	150,000千円	842,247千円	83,119円

国民健康保険基金残高表

(千円)

平成29年度末 基金残高	706,783
平成30年度 基金積立額	247,837
“ 取崩額	115,861
令和元年度 基金積立額	4,667
“ 取崩額	5,505
令和2年度 基金積立額	52,608
“ 取崩額	0
令和2年度末の基金残高	890,529

(2) 令和2年度恵那市国民健康保険事業特別会計事業状況並びに令和3年度予算について

1. 事業勘定 決算（令和2年度）

（1）歳入

（単位：円）

科 目		予算現額 A	決算見込み額 B	比 較 B-A		
保険料（税）	一般被保険者	医療給付費	628,602,000	665,580,186	36,978,186	
		後期高齢者支援金	232,388,000	238,604,809	6,216,809	
		介護納付金	60,071,000	63,848,568	3,777,568	
		小計 ①	921,061,000	968,033,563	46,972,563	
	退職被保険者	医療給付費	33,000	96,453	63,453	
		後期高齢者支援金	3,000	22,758	19,758	
		介護納付金	3,000	30,285	27,285	
	小計 ②	39,000	149,496	110,496		
	計 ①+② ③	921,100,000	968,183,059	47,083,059		
	国補助庫金	災害等臨時特例補助金	0	1,662,000	1,662,000	
計 ④		0	1,662,000	1,662,000		
県支出金	財政健全化特別対策事業	14,954,000	13,164,000	△ 1,790,000		
	財政調整交付金	（普通調整分）	3,712,320,000	3,519,432,464	△ 192,887,536	
		（特別調整分）	125,373,000	121,926,000	△ 3,447,000	
	県補助金	14,246,000	15,242,000	996,000		
	計 ⑤	3,866,893,000	3,669,764,464	△ 197,128,536		
繰入金	一般会計	市町村補助	保険基盤安定分	243,272,000	243,271,228	△ 772
			職員給与費等	131,661,000	120,516,595	△ 11,144,405
			出産育児一時金	8,120,000	6,698,666	△ 1,421,334
			財政安定化支援事業	19,999,000	19,999,000	0
			その他	21,549,000	21,033,496	△ 515,504
	小計 ⑥	424,601,000	411,518,985	△ 13,082,015		
	基金繰入金 ⑦	0	0	0		
	計 ⑤+⑥ ⑧	424,601,000	411,518,985	△ 13,082,015		
繰越金 ⑨	136,076,000	136,076,499	499			
その他の収入 ⑩	11,849,000	9,432,994	△ 2,416,006			
合 計 ③+④+⑤+⑧+⑨+⑩	5,360,519,000	5,196,638,001	△ 163,880,999			

(2) 歳出

(単位：円)

科 目		予算現額 A	決算見込み額 B	不用額 A-B	
総務費 ①		132,717,000	121,724,928	10,992,072	
保険給付費等	一般被保険者	療養給付費	3,205,570,000	3,018,951,057	186,618,943
		療養費	25,950,000	20,978,756	4,971,244
		高額療養費	468,230,000	450,959,000	17,271,000
		移送費	100,000	0	100,000
		高額介護合算療養費	900,000	898,233	1,767
		小計 ②	3,700,750,000	3,491,787,046	208,962,954
	退職被保険者	療養給付費	170,000	65,436	104,564
		療養費	100,000	0	100,000
		高額療養費	100,000	0	100,000
		移送費	100,000	0	100,000
		高額介護合算療養費	100,000	0	100,000
	小計 ③	570,000	65,436	504,564	
	審査支払手数料 ④	11,000,000	9,126,164	1,873,836	
	出産育児諸費 ⑤	12,180,000	10,048,000	2,132,000	
	葬祭諸費 ⑥	5,500,000	4,550,000	950,000	
傷病手当 ⑦	1,000,000	0	1,000,000		
計 ②+③+④+⑤+⑥+⑦ ⑧	3,730,000,000	3,515,576,646	214,423,354		
国保納付金 ⑨	1,282,148,000	1,282,085,237	62,763		
保健事業費 ⑩	30,850,000	27,221,870	3,628,130		
特定健康診査等事業費 ⑪	62,300,000	39,852,616	22,447,384		
公営企業補助金 ⑫	41,463,000	41,463,000	0		
基金等積立金 ⑬	52,609,000	52,607,794	1,206		
その他の支出 ⑭	23,432,000	20,448,050	2,983,950		
予備費 ⑮	5,000,000	0	5,000,000		
合計 ①+⑧+⑨+⑩+⑪+⑫+⑬+⑭+⑮	5,360,519,000	5,100,980,141	259,538,859		

歳入合計	5,360,519,000	5,196,638,001	△ 163,880,999
歳出合計	5,360,519,000	5,100,980,141	259,538,859
歳入歳出差引額	0	95,657,860	95,657,860

(3) 国民健康保険基金の状況

(単位：円)

平成29年度末基金残高	706,783,125
平成30年度基金積立額	247,836,641
平成30年度基金取崩額	115,861,000
令和元年度基金積立額	4,667,371
令和元年度基金取崩額	5,505,000
令和2年度基金積立額	52,607,794
令和2年度基金取崩額	0
令和2年度基金積立残高	890,528,931

2. 国民健康保険の財政状況

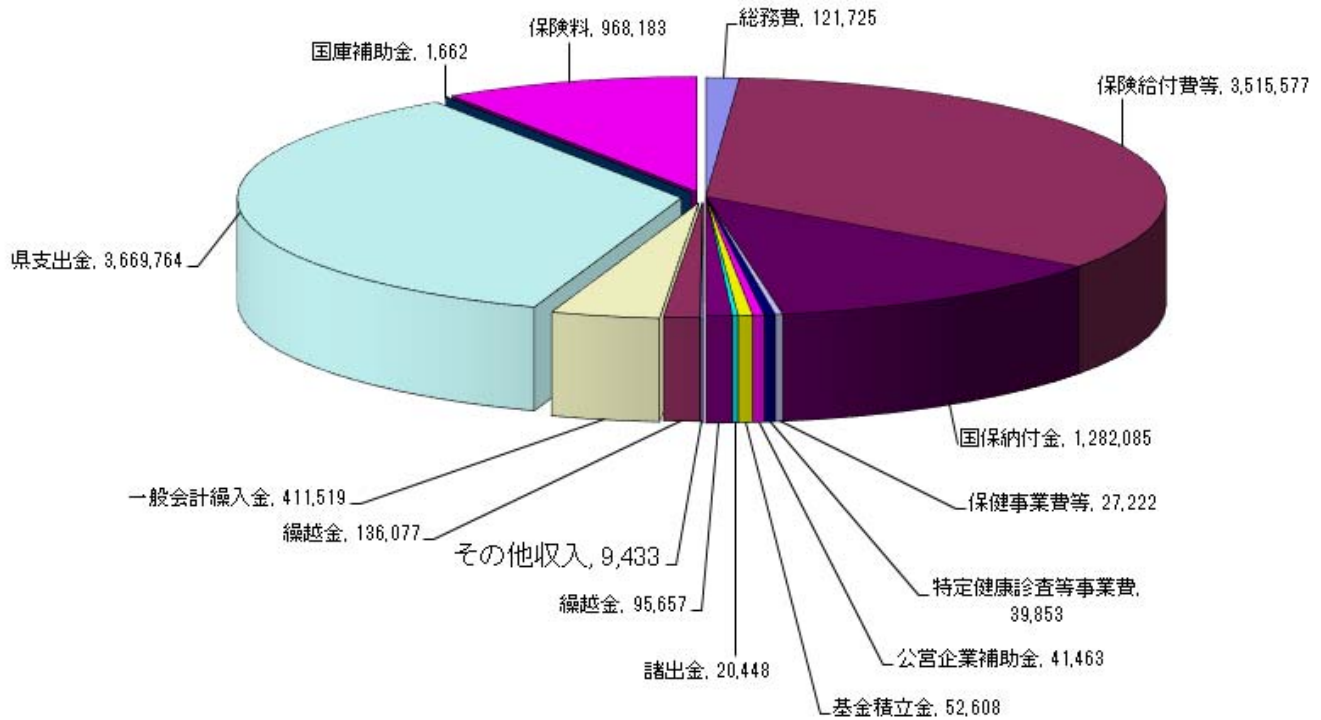
令和2年度における恵那市国民健康保険の財政状況は、下の図のとおり歳入・歳出ともに 5,196,638 千円を見込んでおります。保険給付費等は保険料と県支出金等でまかなわれています。

(歳入)

5,196,638 千円

(歳出)

5,196,638 千円



(単位：千円)

歳入		歳出	
保険料	968,183	総務費	121,725
国庫補助金	1,662	保険給付費等	3,515,577
県支出金	3,669,764	国保納付金	1,282,085
一般会計繰入金	411,519	保健事業費等	27,222
基金繰入金	0	特定健康診査等事業費	39,853
繰越金	136,077	公営企業補助金	41,463
その他収入	9,433	基金積立金	52,608
		その他の支出金	20,448
		繰越金	95,657
合計	5,196,638	合計	5,196,638

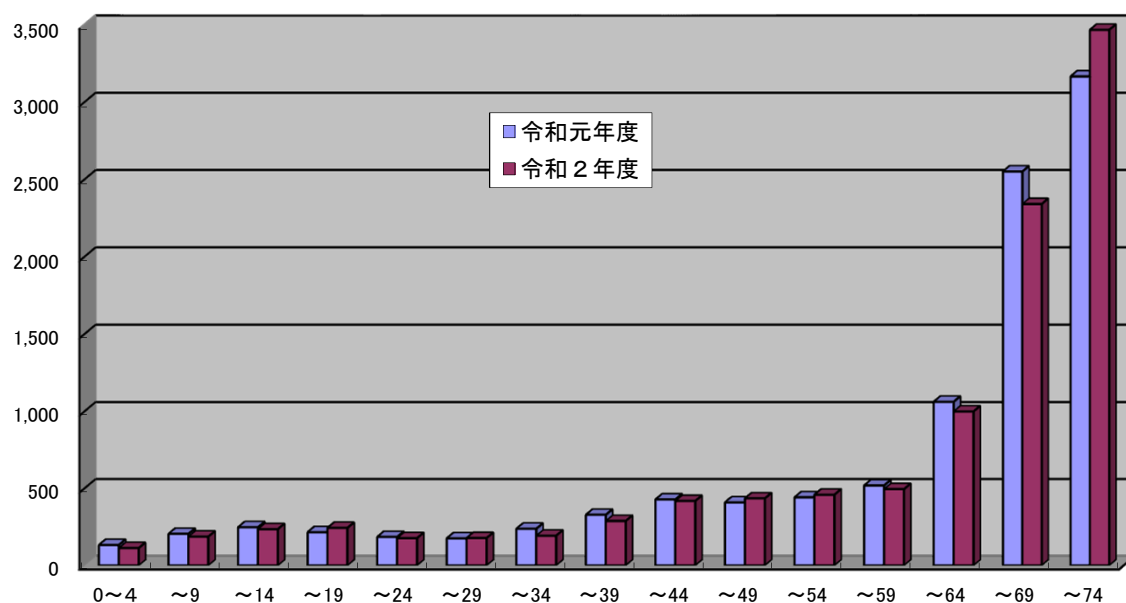
3. 世帯数・被保険者数の状況

令和2年度の国保加入世帯数は、令和元年度と比較して30世帯(0.5%)増加しています。

被保険者数は、75人(0.7%)減少し、一般被保険者数72人(0.7%)の減、退職被保険者3人(100%)減少しています。年齢別被保険者では、60歳以上の加入者は6割を越していますが、被保険者は、年々減少しています。

項目	人口	世帯数	国民健康保険					加入率	
			国保加入世帯数	被保険者数				世帯割合	被保険者
				総数	一般被保険者数	退職被保険者数	退職者割合		
平成26年度	52,606	19,496	7,650	13,025	12,125	900	6.9%	39.2%	24.8%
平成27年度	51,960	19,524	7,447	12,402	11,831	571	4.6%	38.1%	23.9%
平成28年度	51,249	19,550	7,191	11,784	11,515	269	2.3%	36.8%	23.0%
平成29年度	50,630	19,658	6,978	11,233	11,119	114	1.0%	35.5%	22.2%
平成30年度	50,200	19,859	6,755	10,765	10,737	28	0.3%	34.0%	21.4%
令和元年度	49,545	19,879	6,529	10,314	10,311	3	0.0%	32.8%	20.8%
令和2年度	48,765	19,878	6,559	10,239	10,239	0	0.0%	33.0%	21.0%
令和3年度	48,708	19,900	6,589	10,287	10,287	0	0.0%	33.1%	21.1%
令和元年度と 令和2年度の対比	△ 780	△ 1	30	△ 75	△ 72	△ 3	—	—	—

※ 国保加入世帯数、被保険者数は各年度における3月末の数値、令和3年度は5月1日現在の数値



4. 医療費等の状況

令和2年度の一般被保険者医療の費用額は、令和元年度と比較して4.3%減で、一人当たりの医療費も2.3%減となっています。なお、年間被保険者数は、2.0%(215人)の減です。

退職被保険者は、令和元年度末をもって制度が終了したことにより、令和元年度と比較して被保険者がいなくなり費用額も大幅な減となりました。

被保険者全体では、一人当たりの医療費は、2.2%減少しています。

(上段：件数)

(下段：千円)

項 目		平成28年度	平成29年度	平成30年度	令和元年度	令和2年度 (見込み)	
医療の 給付費等	一般被保険者	件 数	203,089	198,654	196,567	194,853	186,451
		費 用 額	4,312,853	4,286,295	4,248,549	4,350,900	4,163,298
		保険給付費	3,574,915	3,557,004	3,562,118	3,649,130	3,491,787
	退職被保険者	件 数	7,762	3,442	1,372	263	2
		費 用 額	187,170	71,698	17,984	△ 784	94
		保険給付費	155,557	59,012	14,308	△ 540	65
合 計	保険給付費	3,730,472	3,616,016	3,576,426	3,648,590	3,491,852	
出産育児費	件 数	28	24	22	19	24	
	保険給付費	11,760	10,080	12,164	7,964	10,048	
葬 祭 費	件 数	103	81	98	83	91	
	保険給付費	5,150	4,050	4,900	4,150	4,550	
1人当たりの 医 療 費 (円)	一般被保険者	370,775	379,520	390,348	412,603	403,030	
	退職被保険者	463,292	383,412	276,677	△ 71,273	-	
	被保険者全体	373,880	379,583	389,673	412,099	403,039	

※1人当たりの医療費は、年間の医療費用額を年間平均被保険者数で除した数値です。

年間平均 被保険者数 (人)	一般被保険者	11,632	11,294	10,884	10,545	10,330
	退職被保険者	404	187	65	11	0
	合 計	12,036	11,481	10,949	10,556	10,330

5. 国民健康保険料の収納状況

(1) 保険料の収納状況(令和2年度)

令和3年4月30日現在

項目		調定額 (千円)	収入額 (千円)	収納率(%)	
				令和2年度 (4/末現在)	令和元年度 (最終)
現年分	一般	971,840	934,838	96.19	95.81
	退職	-	-	-	-
	計	971,840	934,838	96.19	95.81
滞納繰越分	一般	90,199	33,196	36.80	28.37
	退職	172	150	87.21	58.17
	計	90,371	33,346	36.90	28.54

(2) 保険料収納率の向上対策

① 納付相談の開催

納付機会を増やすため、休日の納付相談(窓口開放)を実施した。

実施日	内容	主な実績
令和2年4月5日(日)	休日窓口開庁	納付2件(33,100円)
令和2年4月26日(日)	休日窓口開庁	納付2件(27,700円)
令和2年5月31日(日)	休日窓口開庁	相談1件、納付2件(30,000円)
令和2年6月28日(日)	休日窓口開庁	納付2件(20,000円)
令和2年7月26日(日)	休日窓口開庁	納付1件(9,700円)
令和2年8月30日(日)	休日窓口開庁	相談3件
令和2年9月27日(日)	休日窓口開庁	相談1件、納付5件(108,900円)
令和2年10月25日(日)	休日窓口開庁	相談1件、納付2件(28,200円)
令和2年11月29日(日)	休日窓口開庁	相談2件、納付2件(94,000円)
令和2年12月27日(日)	休日窓口開庁	納付3件(231,882円)
令和3年1月31日(日)	休日窓口開庁	納付3件(41,400円)
令和3年2月28日(日)	休日窓口開庁	相談1件、納付7件(71,098円)
令和3年3月28日(日)	休日窓口開庁	納付3件(38,660円)

②滞納処分の実施

財産があっても納付しない滞納者に対し差し押えによる滞納処分を実施した。

- ・令和元年度 66件 1,235,300円
- ・令和2年度 33件 465,900円

③ 収納対策の研修

◎収納率向上アドバイザー派遣事業により、収納率向上のための研修を行った。

・令和2年9月16日(水)

岐阜県国民健康保険料(税)収納率向上アドバイザー 青柳進氏
(公益財団法人 東京税務協会 専門講師)

④ 口座振替の促進

80%以上の振替率を維持。

81.62%(令和3年3月末現在)

⑤ 資格証明書、短期保険証の対象世帯

資格証明書・短期保険証の対象世帯

令和3年3月31日現在

	国保 世帯数	資格証明書		短期保険証		合 計	
		件数	交付率	件数	交付率	件数	交付率
令和元年度	6,529件	46件	0.70%	274件	4.20%	320件	4.90%
令和2年度	6,559件	41件	0.63%	232件	3.54%	273件	4.16%

納付相談や保険証更新の催促に応じない被保険者について、資格証明書を交付した。

短期保険証は、滞納している被保険者に対して、6ヶ月以内の期間を定めた被保険者証を交付している。

⑥ 保険料の減免状況

令和3年3月31日現在

	減免理由						合 計	
	被扶養者特例措置		拘禁		新型コロナ感染症		件数	金額
	件数	金額	件数	金額	件数	金額		
令和元年度	6件	99,400円	1件	212,800円	20件	527,300円	27件	839,500円
令和2年度	6件	287,800円	1件	1,600円	23件	4,209,200円	30件	4,498,600円

※被扶養者特例措置とは後期高齢者医療制度の創設に伴い、被用者保険の被扶養者から国民健康保険の被保険者になったものについて保険料の緩和が2年間行われるものです。

6. 事業勘定 当初予算の状況（令和3年度）

（1）歳入

（単位：円）

科 目		令和2年度 予算額 A	令和3年度 予算額 B	比 較 B-A		
保険料（税）	一般被保険者	医療給付費	647,043,000	556,139,000	△ 90,904,000	
		後期高齢者支援金	232,719,000	205,804,000	△ 26,915,000	
		介護納付金	63,794,000	72,358,000	8,564,000	
		小計 ①	943,556,000	834,301,000	△ 109,255,000	
	退職被保険者	医療給付費	33,000	20,000	△ 13,000	
		後期高齢者支援	3,000	3,000	0	
		介護納付金	3,000	3,000	0	
		小計 ②	39,000	26,000	△ 13,000	
	計 ①+② ③		943,595,000	834,327,000	△ 109,268,000	
	県支出金	財政健全化特別対策事業		14,954,000	13,164,000	△ 1,790,000
財政調整交付金		（普通調整分）	3,712,320,000	3,749,610,000	37,290,000	
		（特別調整分）	116,313,000	122,625,000	6,312,000	
県補助金		14,246,000	16,064,000	1,818,000		
計 ④		3,857,833,000	3,901,463,000	43,630,000		
繰入金	一般会計	市町村補助	保険基盤安定分	253,228,000	246,081,000	△ 7,147,000
			職員給与費等	131,627,000	134,850,000	3,223,000
			出産育児一時金	8,120,000	6,720,000	△ 1,400,000
			財政安定化支援事業	18,763,000	19,999,000	1,236,000
			その他	21,769,000	28,280,000	6,511,000
	小計 ⑤		433,507,000	435,930,000	2,423,000	
	基金繰入 ⑥		41,094,000	124,174,000	83,080,000	
計 ⑤+⑥ ⑦		474,601,000	560,104,000	85,503,000		
繰越金 ⑧		1,000	1,000	0		
その他の収入 ⑨		9,370,000	10,405,000	1,035,000		
合 計 ③+④+⑦+⑧+⑨		5,285,400,000	5,306,300,000	20,900,000		

(2) 歳出

(単位：円)

科 目		令和2年度 予算額 A	令和3年度 予算額 B	比 較 B-A	
総務費 ①		132,683,000	135,870,000	3,187,000	
保険給付費等	一般被保険者	療養給付費	3,205,570,000	3,242,970,000	37,400,000
		療養費	25,950,000	24,850,000	△ 1,100,000
		高額療養費	468,230,000	467,240,000	△ 990,000
		移送費	100,000	100,000	0
		高額介護合算療養費	900,000	900,000	0
		小計 ②	3,700,750,000	3,736,060,000	35,310,000
	退職被保険者	療養給付費	170,000	150,000	△ 20,000
		療養費	100,000	100,000	0
		高額療養費	100,000	100,000	0
		移送費	100,000	100,000	0
		高額介護合算療養費	100,000	100,000	0
	小計 ③	570,000	550,000	△ 20,000	
	審査支払手数料 ④	11,000,000	13,000,000	2,000,000	
	出産育児諸費 ⑤	12,180,000	10,080,000	△ 2,100,000	
葬祭諸費 ⑥	5,500,000	5,000,000	△ 500,000		
計 ②+③+④+⑤+⑥ ⑦	3,730,000,000	3,764,690,000	34,690,000		
国民健康保険事業費納付金等 ⑧	1,281,005,000	1,259,230,000	△ 21,775,000		
保健事業費 ⑨	31,070,000	31,030,000	△ 40,000		
特定健康診査等事業費 ⑩	62,300,000	61,620,000	△ 680,000		
公営企業補助金 ⑪	36,276,000	40,750,000	4,474,000		
基金等積立金 ⑫	2,865,000	3,900,000	1,035,000		
その他の支出 ⑬	4,201,000	4,210,000	9,000		
予備費 ⑭	5,000,000	5,000,000	0		
合計 ①+⑦+⑧+⑨+⑩+⑪+⑫+⑬+⑭	5,285,400,000	5,306,300,000	20,900,000		
歳入合計	5,285,400,000	5,306,300,000	20,900,000		
歳出合計	5,285,400,000	5,306,300,000	20,900,000		
歳入歳出差引額	0	0	0		

(3) 令和2年度恵那市国保上矢作病院事業
状況並びに令和3年度予算について

令和2年度国保上矢作病院事業状況

1. 病院長 西脇 巨記
2. 病床数 病床56床 (一般病床56床)
3. 診療科目 内科、呼吸器内科、消化器内科、外科、呼吸器外科、消化器外科、肛門外科、整形外科、小児科、リハビリテーション科、放射線科、麻酔科
(計12科)
4. 診療機能 24時間救急医療・人間ドッグ・保健・福祉
5. 医療機器 コンピュータ断層撮影装置 (CT)、乳房X線撮影装置 (マンモグラフィ) 等
6. 他の機能
 - ・訪問看護ステーション併設
 - ・かみやはぎ総合保健福祉センターと連携した健診業務
 - ・医療ソーシャルワーカーによる相談窓口
 - ・病院群輪番制病院による2次救急当番
 - ・臨床研修医 (地域研修) の受入 愛知医科大学病院・岐阜県立多治見・名古屋市立東部医療センター・名古屋市立西部医療センター・トヨタ記念病院
7. 診療受付 平日 昼間 午前8時30分～午前11時30分
夜間 午後5時00分～午後6時30分

8. 医師数 (R3.4.1現在)

	常勤	非常勤
内科	2人	8人
外科	1人	18人
整形外科		2人
その他診療科		1人
合計	3人	29人

9. 令和2年度診療実績

	入院	外来
診療日数	365日	243日
延患者数	12,863人	15,064人
1日平均	35.2人/日	62.0人/日

○主な医療機器等の導入

- ・全身用X線CT装置・内視鏡システム
- ・ベッドサイドモニタ・血液ガス分析装置・自動体外式細動器（AED）
- ・パルスルー冷蔵庫・エアコン・看護支援システム

○訪問看護ステーション

	介護保険	医療保険	合 計
診療日数	244日	244日	244日
延患者数	2,926人	689人	3,615人
1日平均	12.0/人	2.8/人	14.8/人

○地域別入院患者数

	上矢作	岩村	山岡	明智	串原	旧恵那市	中津川	豊田・根羽	その他市町村	合 計
H28	5,565	2,863	2,223	1,167	1,152	63	198	511	36	13,778
H29	5,166	2,809	1,441	955	1,457	526	628	258	11	13,251
H30	5,812	2,747	1,816	1,376	755	1,128	358	208	24	14,224
R01	5,526	2,704	1,518	1,066	2,226	742	358	191	53	14,384
R02	5,865	2,215	1,676	748	1,160	613	269	239	78	12,863

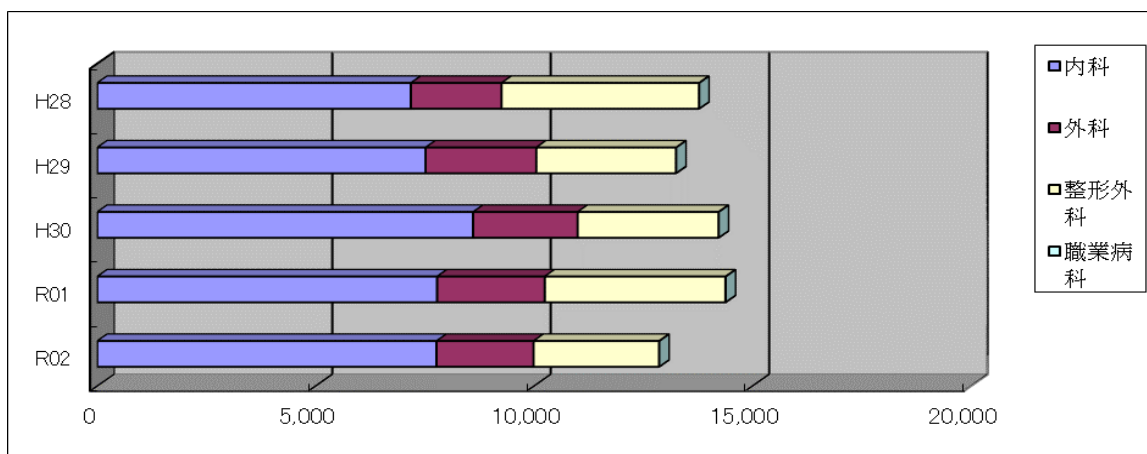
○地域別外来患者数

	上矢作	岩村	山岡	明智	串原	旧恵那市	中津川	豊田・根羽	その他市町村	合 計
H28	10,962	3,390	1,278	934	1,431	216	609	757	178	19,755
H29	10,220	3,380	1,197	846	1,383	213	522	809	174	18,744
H30	10,350	3,038	1,153	715	1,380	194	519	703	211	18,263
R01	9,493	2,550	1,071	742	1,303	195	476	721	275	16,826
R02	8,407	2,334	887	709	1,208	182	522	642	173	15,064

10. 各科別患者数（入院）の推移

(単位：人)

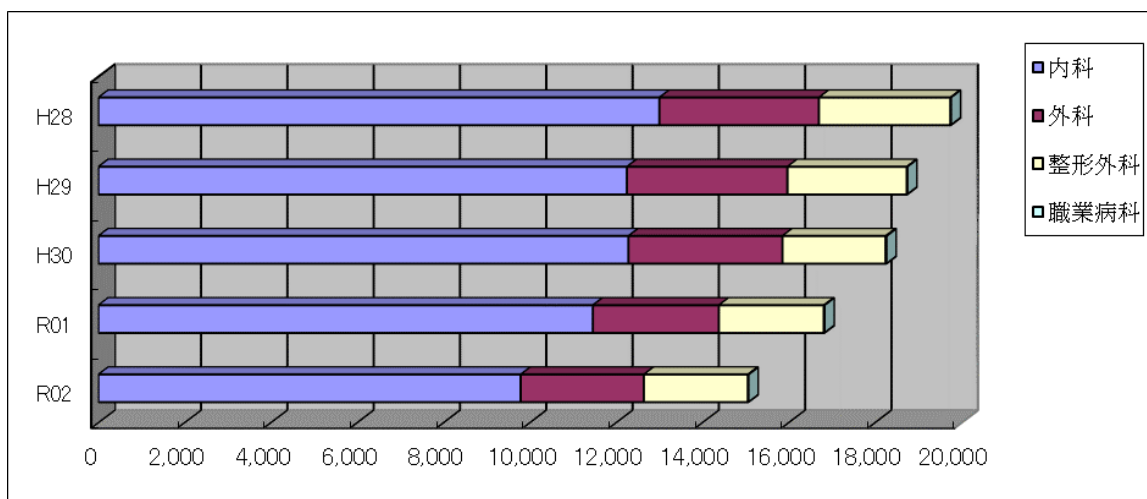
科年	内科	外科	整形外科	職業病科	合計
H28	7,181	2,077	4,520	0	13,778
H29	7,518	2,536	3,197	0	13,251
H30	8,606	2,392	3,226	0	14,224
R01	7,782	2,465	4,137	0	14,384
R02	7,768	2,222	2,873	0	12,863



11. 各科別患者数（外来）の推移

(単位：人)

科年	内科	外科	整形外科	職業病科	合計
H28	13,003	3,699	3,046	7	19,755
H29	12,251	3,720	2,765	8	18,744
H30	12,286	3,570	2,390	17	18,263
R01	11,462	2,919	2,434	11	16,826
R02	9,789	2,854	2,411	10	15,064



令和3年度 国民健康保険上矢作病院事業会計 当初予算概要

(1) 収益的収入関係

業務予定量

項目	令和2年度	令和3年度	増減額
入院			
病床数	56床	56床	0床
一般	56床	56床	0床
診療予定日数	365日	365日	0日
年間延べ患者数	15,622人	13,687人	△1,935人
うち国保患者数	1,129人	980人	△149人
1日平均患者数	42.8人	37.5人	△5.3人
うち国保患者数	3.1人	2.7人	△0.4人
患者1日あたり収入	31,745円	31,568円	△177円
外来			
診療予定日数	243日	242日	△1日
年間延べ患者数	19,804人	17,549人	△2,255人
うち国保患者数	3,288人	3,917人	629人
1日平均患者数	81.5人	72.5人	△9.0人
うち国保患者数	13.5人	16.2人	2.7人
患者1日あたり収入	14,601円	14,997円	396円
訪問看護ステーション			
診療予定日数	243日	242日	△1日
年間延べ患者数	2,770件	2,459件	△311件
うち国保患者数	390件	219件	△171件
1日平均患者数	11.4件	10.2件	△1.2件
うち国保患者数	1.6件	0.9件	△0.7件
患者1日あたり収入	13,712円	12,928円	△785円

予算額(収益的収入)

項目	令和2年度	令和3年度	増減額
病院事業収益	1,062,000千円	954,000千円	△108,000千円
医業収益	913,605千円	814,834千円	△98,771千円
入院収益	495,914千円	432,070千円	△63,844千円
外来収益	289,153千円	263,175千円	△25,978千円
その他医業収益 特定健診などの検診料・予防接種料・職員健診料・病院群輪番制運営事業収入・救急病院に要する一般会計負担金など	128,538千円	119,589千円	△8,949千円
医業外収益	110,412千円	107,377千円	△3,035千円
・一般会計負担金74,233千円 ・一般会計補助金29,074千円			
訪問看護ステーション	37,983千円	31,789千円	△6,194千円
特別利益	0千円	0千円	0千円

(2) 収益的支出関係

職員数

項目	令和2年度	令和3年度	増減額
職員数	63名	58名	△5名
上矢作病院	59名	55名	△4名
医師	3名	3名	0名
看護師	33名	28名	△5名
医療技術員	14名	16名	2名
・薬剤師 3			
・診療放射線技師 3			
・臨床検査技師 3			
・理学療法士 6			
・管理栄養士 1			
事務職員	6名	6名	0名
労務員	3名	2名	△1名
訪問看護ステーション	4名	3名	△1名
看護師	4名	3名	△1名

予算額〔収益的支出〕

項目	令和2年度	令和3年度	増減額
病院事業費用	1,057,000千円	1,019,000千円	△38,000千円
医業費用	989,483千円	956,063千円	△33,420千円
給与費	596,285千円	571,189千円	△25,096千円
その他医業費用	393,198千円	384,874千円	△8,324千円
薬品などの材料費・委託料などの経費・減価償却費・研究研修費など			
医業外費用	28,882千円	22,991千円	△5,891千円
企業債利息・消費税及び地方消費税など			
訪問看護ステーション	37,635千円	38,946千円	1,311千円
給与費	34,763千円	35,592千円	829千円
その他費用	2,872千円	3,354千円	482千円
予備費	1,000千円	1,000千円	0千円

(3) 資本的収入関係

予算額（資本的収入）

項目	令和2年度	令和3年度	増減額
資本的収入	70,752 千円	32,833 千円	△ 37,919 千円
企業債	38,000 千円	3,000 千円	△ 35,000 千円
補助金	2,750 千円	2,750 千円	0 千円
出資金	30,002 千円	27,083 千円	△ 2,919 千円

(4) 資本的支出関係

予算額（資本的支出）

項目	令和2年度	令和3年度	増減額
資本的支出	96,156 千円	61,744 千円	△ 34,412 千円
建設改良費	62,431 千円	18,163 千円	△ 44,268 千円
委託料	0 千円	6,600 千円	6,600 千円
固定資産購入費	62,431 千円	11,563 千円	△ 50,868 千円
企業債元金償還金 ・ R2年度末予定未償還残高 147,837千円	33,725 千円	43,581 千円	9,856 千円

建設改良費明細

項目		金額	計
設計業務委託料	・ スプリンクラー設備設計委託	6,600 千円	6,600 千円
委託料合計			6,600 千円
医療機器購入費	・ 他項目自動血球計数装置、全自動血液凝固測定装置 ・ ベッドサイドモニタ ・ 送信機	6,050 千円 2,596 千円 774 千円	9,420 千円
備品購入費	・ 検食用冷凍庫 ・ プレハブ冷蔵庫	506 千円 1,637 千円	2,143 千円
固定資産購入費合計			11,563 千円

※資本的収入が資本的支出に対して不足する額は、過年度分損益勘定留保資金などで補填する。

(4) 令和2年度恵那市国保診療所事業状況
並びに令和3年度予算について

令和2年度国保診療所事業状況

《国保三郷診療所》

1. 所 長 重光 良雄
2. 診療科目 内科・小児科
3. 主な設備 X線装置、心電計、腹部超音波装置、薬剤分包機
4. 他の業務 居宅療養管理指導、往診
5. 診療受付 平日 午前診療 午前8時30分～午前11時30分
午後診療 午後1時30分～午後4時30分
6. 職員数 (R3.4.1現在)
常勤 医師1人 (H24より嘱託)、臨時看護師1人、医事業務委託(1人)
7. 令和2年度診療実績
診療日数 238日
延患者数 2,124人
1日平均 8.92人/日

《国保飯地診療所》

1. 所 長 板橋 雄二
2. 診療科目 内科・小児科・外科
3. 主な設備 X線装置、心電計、腹部超音波装置、薬剤分包機
4. 他の業務 居宅療養管理指導、往診
5. 診療受付 平日 午前診療 午前9時00分～午前12時00分
午後診療 午後4時00分～午後5時00分
6. 職員数 (R3.4.1現在)
常勤 医師1人、准看護師1人、医事業務委託(1人)
7. 令和2年度診療実績
診療日数 229日
延患者数 2,401人
1日平均 10.5人/日

《国保岩村診療所 (恵那市透析センター)》

1. 所 長 前野 禎
2. 診療科目 内科・小児科・整形外科・耳鼻咽喉科・リハビリテーション科
3. 主な設備 X線テレビ透視撮影装置、超音波診断装置、心電計、薬剤分包機、
血球計測装置、生化学分析装置
4. 他の業務 訪問リハビリテーション、居宅療養管理指導、往診
5. 診療受付 平日 午前診療 午前8時30分～午前11時30分
午後診療 午後2時00分～午後5時00分
(透析センターは、月～土曜日診療)

6. 職員数 (R3.4.1 現在)

○診療所 常勤9人 非常勤医師8人 ()内は臨時職員等8人
常勤医師1人、非常勤医師(小児科4人・内科2人・整形外科1人・耳鼻咽喉科1人)、看護師2人、准看護師2人(1人)、放射線技師1人(2人)、検査技師1人(2人)、理学療法士1人、事務1人、医事業務委託(2人)、労務(1人)

○透析センター 常勤9人 非常勤医師11人 ()内は臨時職員1人
常勤医師1人(診療所医師兼務)、非常勤医師11人、看護師5人、准看護師1人(1人)、臨床工学技士3人

7. 令和2年度診療実績

	診療所	透析センター
診療日数	243日	312日
延患者数	7,696人	3,580人
1日平均	31.7人/日	11.5人/日

- ・生化学自動分析装置更新
- ・ベッドサイドモニター更新
- ・診療所改修工事(トイレ他)

《国保山岡診療所(歯科診療所)》【指定管理者制度】

1. 管理者(所長) 改田 哲
2. 診療科目 内科・胃腸科・小児科・放射線科・整形外科・歯科
3. 主な設備 上部内視鏡装置、腹部エコー、心電計、視力検査装置、薬剤分包機、血球計測装置、生化学分析装置
4. 他の業務 在宅訪問、往診、ショートステイ回診、デイサービス往診・口腔ケア
5. 診療受付 平日 午前診療 午前8時30分～午前11時30分
午後診療 午後2時00分～午後4時30分
(医科 毎週火曜日は午後7時まで)
(歯科 午後1時30分～)

6. 職員数 (R3.4.1 現在)

○診療所 常勤6人 非常勤医師4人 派遣1人 ()内は臨時職員等4人
医師1人、非常勤派遣医師3人、医療業務委託医師整形外科1人、歯科医師1人、看護師2人、派遣看護師1人、歯科衛生士(2人)、事務1人(1人)、医事業務委託(1人)

7. 令和2年度診療実績

	医科	歯科
診療日数	243日	233日
延患者数	6,761人	3,880人
1日平均	27.8人/日	16.7人/日

《国保串原診療所》

1. 所 長 水野 麻優子
2. 診療科目 内科・小児科・外科
3. 主な設備 心電計、薬剤分包機
4. 診療受付 火曜日 午後診療 午後1時00分～午後5時00分
5. 職員数 (R3.4.1現在)
非常勤医師2人(国保上矢作病院2人)、薬剤師(国保上矢作病院1人)、正・准看護師1人(国保上矢作病院1人)、医療事務1人(国保上矢作病院1人)
6. 令和2年度診療実績

診療日数	45日
延患者数	341人
1日平均	7.6人/日

《国保上矢作歯科診療所》

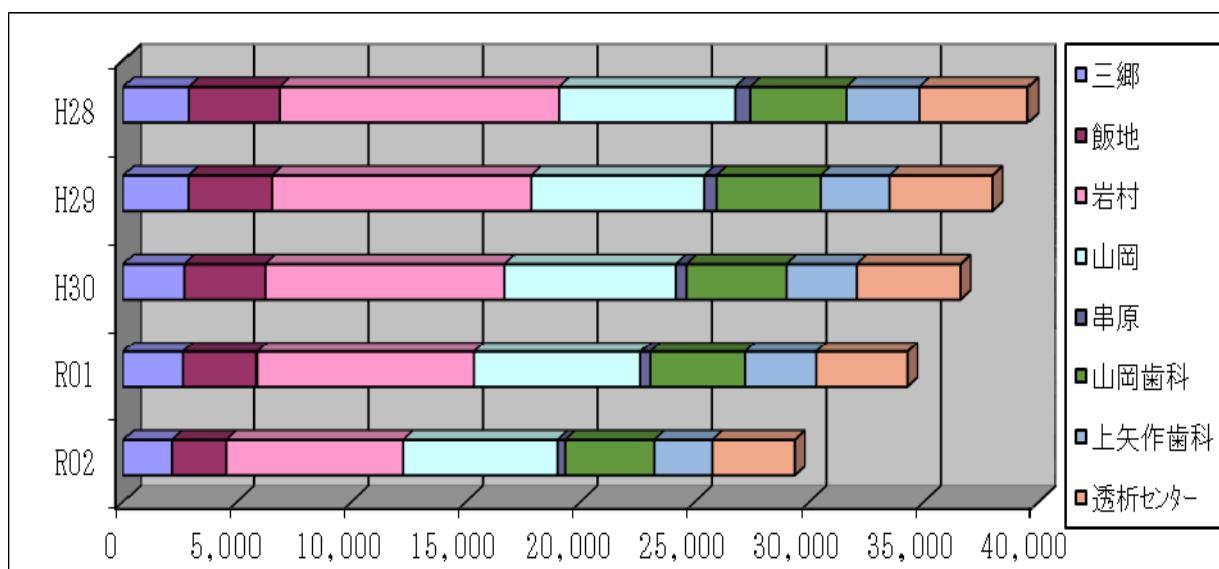
1. 所 長 石黒 幸司
2. 診療科目 歯科・小児歯科
3. 主な設備 診療チェア4台、X線装置(パノラマ1台、デンタル1台)
4. 他の業務 往診
5. 診療受付 平日 午前診療 午前9時00分～午前12時00分
午後診療 午後1時30分～午後5時00分
(火曜日・金曜日は午後7時まで)
第1・第3木曜日は休診
6. 職員数 (R3.4.1現在)
歯科医師1人、非常勤歯科医師1人、歯科衛生士1人、臨時歯科助手1人
7. 令和2年度診療実績

診療日数	208日
延患者数	2,561人
1日平均	12.3人/日

■各診療所の患者数の推移

(単位：人)

科 年	医科					歯科		透析 センター	合計
	三郷	飯地	岩村	山岡	串原	山岡	上矢作		
H28	2,871	3,959	12,226	7,722	664	4,193	3,165	4,757	39,557
H29	2,853	3,640	11,331	7,582	547	4,541	3,039	4,486	38,019
H30	2,668	3,524	10,499	7,456	476	4,366	3,102	4,520	36,611
R01	2,609	3,228	9,513	7,283	395	4,181	3,090	3,967	34,266
R02	2,124	2,401	7,696	6,761	341	3,880	2,561	3,580	29,344



令和3年度 恵那市国民健康保険診療所事業会計 当初予算概要

① 収益的収入関係

項 目	合 計	診療所										透 析 センタ一	地域医療課	
		三 診	郷 療	飯 療	地 療	岩 療	村 療	山 療	岡 療	串 療	原 療			山 岡 療
診療予定日数※1 (日)	3年度	----	242	242	242	242	242	242	242	48	232	218	313	----
	2年度	----	244	244	244	244	244	244	244	48	244	220	314	----
	増減	-----	-2	-2	-2	-2	-2	-2	-2	0	-12	-2	-1	-----
年間延べ患者数見込 (人)	3年度	30,171	2,057	2,613	7,671	7,018	393	4,176	2,550	3,693	3,928	3,234	3,988	-----
	2年度	34,605	2,781	3,611	9,589	7,076	398	3,928	3,234	3,988	3,928	3,234	3,988	-----
	増減	-4,434	-724	-998	-1,918	-58	-5	248	-684	-295	-----	-----	-----	-----
うち国保患者数見込 (人)	3年度	7,649	617	523	1,918	1,755	79	1,253	765	739	1,178	970	798	-----
	2年度	8,748	834	722	2,397	1,769	80	1,178	970	798	1,178	970	798	-----
	増減	-1,099	-217	-199	-479	-14	-1	75	-205	-59	-----	-----	-----	-----
1日平均患者数見込 (人)	3年度	129.7	8.5	10.8	31.7	29.0	8.2	18.0	11.7	11.8	18.0	14.7	12.7	-----
	2年度	146.3	11.4	14.8	39.3	29.0	8.3	16.1	14.7	12.7	16.1	14.7	12.7	-----
	増減	-16.6	-2.9	-4.0	-7.6	0.0	-0.1	1.9	-3.0	-0.9	-----	-----	-----	-----
うち国保患者数見込 (人)	3年度	32.8	2.5	2.2	7.9	7.3	1.6	5.4	3.5	2.4	5.4	3.5	2.4	-----
	2年度	36.9	3.4	3.0	9.8	7.3	1.7	4.8	4.4	2.5	4.8	4.4	2.5	-----
	増減	-4.1	-0.9	-0.8	-1.9	0.0	0.0	0.6	-0.9	-0.2	-----	-----	-----	-----
患者1人当り収入見込 (円)	3年度	8,069	9,617	14,946	6,867	0	15,573	0	7,728	28,733	0	7,728	28,733	-----
	2年度	8,165	9,318	13,253	6,767	0	15,455	0	7,466	28,487	0	7,466	28,487	-----
	増減	-96	300	1,694	100	0	118	0	262	246	-----	-----	-----	-----

※1 串原診療所は火曜日、午後のみ診療、上矢作歯科診療所は第1・3木曜日休診（火・金午後7時まで診療）、

山岡診療所は毎週火曜日から土曜日診療

項 目	合 計	診療所										透 析 センター	地域医療課
		三 郷 村 山 岡 串 原 山 岡 上 矢 作	飯 郷 地 岩 村 山 岡 串 原 山 岡 上 矢 作	診 療 所 診 療 所 診 療 所 診 療 所 診 療 所 診 療 所 診 療 所 診 療 所 診 療 所 診 療 所									
医療収益 (千円)	3年度	261,209	23,865	41,348	62,721	0	6,465	0	20,699	106,111	-----	-----	
	2年度	304,488	30,440	50,295	78,389	0	6,570	0	25,187	113,607	-----	-----	
	増減	-43,279	-6,575	-8,947	-15,668	0	-105	0	-4,488	-7,496	-----	-----	
うち外来収益 (千円)	3年度	243,451	19,783	39,055	52,676	0	6,120	0	19,706	106,111	-----	-----	
	2年度	282,553	25,912	47,855	64,884	0	6,151	0	24,144	113,607	-----	-----	
	増減	-39,102	-6,129	-8,800	-12,208	0	-31	0	-4,438	-7,496	-----	-----	
うち他医療収益※2 (千円)	3年度	17,758	4,082	2,293	10,045	0	345	0	993	-----	-----	-----	
	2年度	21,935	4,528	2,440	13,505	0	419	0	1,043	-----	-----	-----	
	増減	-4,177	-446	-147	-3,460	0	-74	0	-50	0	-----	-----	
その他収益※3 (千円)	3年度	281,291	19,521	26,376	102,595	24,539	6,931	14,104	24,793	40,046	22,386	22,386	
	2年度	229,112	11,743	15,906	87,938	24,909	6,547	14,381	19,531	26,660	21,497	21,497	
	増減	52,179	7,778	10,470	14,657	-370	384	-277	5,262	13,386	889	889	
うち国保調整交付金 (千円)	3年度	38,000	6,000	10,000	-----	7,000	1,000	7,000	7,000	-----	-----	-----	
	2年度	32,000	6,000	10,000	-----	4,000	1,000	4,000	7,000	-----	-----	-----	
	増減	6,000	0	0	0	3,000	0	3,000	0	0	0	0	
うち一般会計補助等 (千円)	3年度	243,291	13,521	16,376	102,595	17,539	5,931	7,104	17,793	40,046	22,386	22,386	
	2年度	197,112	5,743	5,906	87,938	20,909	5,547	10,381	12,531	26,660	21,497	21,497	
	増減	46,179	7,778	10,470	14,657	-3,370	384	-3,277	5,262	13,386	889	889	
診療所事業収益 (千円)	3年度	542,500	43,386	67,724	165,316	24,539	13,396	14,104	45,492	146,157	22,386	22,386	
	2年度	533,600	42,183	66,201	166,327	24,909	13,117	14,381	44,718	140,267	21,497	21,497	
	増減	8,900	1,203	1,523	-1,011	-370	279	-277	774	5,890	889	889	

※2 他医療収益は、介護報酬・特定健診などの健診料・予防接種料・学校医等報酬・在当番医制事業収入・文書料など。

※3 その他収益は、国保調整交付金（へき地直営診療所運営補助金）・一般会計補助金・一般会計負担金・雑入など。

② 収益的支出関係

項目	合計	診療所										地域医療課						
		三郷診療所	飯郷診療所	地所診療所	岩診療所	村診療所	山診療所	岡診療所	串診療所	原診療所	山岡診療所		歯科診療所	透視センター	析一			
職員医師数 ^{※4} (人)	3年度	4	1	1	1	1	1						1					
	2年度	4	1	1	1	1	1						1					
	増減	0	0	0	0	0	0	0	0	0	0	0	0	0	0	0	0	0
職員看護師数 ^{※5} (人)	3年度	11		1	1	4												6
	2年度	11		1	1	4												6
	増減	0	0	0	0	0	0	0	0	0	0	0	0	0	0	0	0	0
職員医療技術員数 ^{※6} (人)	3年度	6				2												3
	2年度	6				2												3
	増減	0	0	0	0	0	0	0	0	0	0	0	0	0	0	0	0	0
職員事務員数 (人)	3年度	3				1												2
	2年度	3				1												2
	増減	0	0	0	0	0	0	0	0	0	0	0	0	0	0	0	0	0
職員合計数 (人)	3年度	24	1	2	2	8												9
	2年度	24	1	2	2	8												9
	増減	0	0	0	0	0	0	0	0	0	0	0	0	0	0	0	0	0

※ 職員数は、各年度4月1日現在

※4 三郷診療所はH24より嘱託医師。串原診療所医師は国保上矢作病院より派遣、透視センター医師は岩村診療所と兼務。山岡診療所・山岡歯科診療所はH29より指定管理者制度に移行。

※5 三郷診療所看護師は、会計年度任用職員にて対応。山岡診療所はH29より指定管理者制度に移行。

※6 医療技術員は、診療放射線技師・臨床検査技師・理学療法士・臨床工学技士・歯科衛生士。岩村診療所診療放射線技師は国保上矢作病院と兼務

項 目	合 計	診療所										地域医療課
		三 郷 飯 地 岩 村 山 岡 串 原 山 岡 山 岡 透 析	診 療 所 診 療 所 診 療 所 診 療 所 診 療 所 診 療 所 診 療 所 診 療 所 診 療 所	計 郷 飯 地 岩 村 山 岡 串 原 山 岡 山 岡 透 析	診 療 所 診 療 所 診 療 所 診 療 所 診 療 所 診 療 所 診 療 所 診 療 所	計 郷 飯 地 岩 村 山 岡 串 原 山 岡 山 岡 透 析	診 療 所 診 療 所 診 療 所 診 療 所 診 療 所 診 療 所 診 療 所 診 療 所	計 郷 飯 地 岩 村 山 岡 串 原 山 岡 山 岡 透 析	診 療 所 診 療 所 診 療 所 診 療 所 診 療 所 診 療 所 診 療 所 診 療 所	計 郷 飯 地 岩 村 山 岡 串 原 山 岡 山 岡 透 析	診 療 所 診 療 所 診 療 所 診 療 所 診 療 所 診 療 所 診 療 所 診 療 所	
医療費用 (千円)	3年度	524,658	41,572	65,233	161,671	23,295	12,369	14,048	44,606	140,587	21,277	
	2年度	516,759	40,401	63,839	162,973	23,415	12,070	14,297	43,834	135,507	20,423	
	増減	7,899	1,171	1,394	-1,302	-120	299	-249	772	5,080	854	
うち給与費 ^{※7} (千円)	3年度	290,261	18,508	34,093	107,401	0	0	0	31,210	78,345	20,704	
	2年度	290,213	18,726	34,188	111,359	0	0	0	30,640	75,451	19,849	
	増減	48	-218	-95	-3,958	0	0	0	570	2,894	855	
うち他医療費用 ^{※8} (千円)	3年度	234,397	23,064	31,140	54,270	23,295	12,369	14,048	13,396	62,242	573	
	2年度	226,546	21,675	29,651	51,614	23,415	12,070	14,297	13,194	60,056	574	
	増減	7,851	1,389	1,489	2,656	-120	299	-249	202	2,186	-1	
その他費用 ^{※9} (千円)	3年度	17,842	1,814	2,491	3,645	1,244	1,027	56	886	5,570	1,109	
	2年度	16,841	1,782	2,362	3,354	1,494	1,047	84	884	4,760	1,074	
	増減	1,001	32	129	291	-250	-20	-28	2	810	35	
診療所事業費用 (千円)	3年度	542,500	43,386	67,724	165,316	24,539	13,396	14,104	45,492	146,157	22,386	
	2年度	533,600	42,183	66,201	166,327	24,909	13,117	14,381	44,718	140,267	21,497	
	増減	8,900	1,203	1,523	-1,011	-370	279	-277	774	5,890	889	

※7 給与費は、職員給料・手当・共済費・非常勤職員賃金など。

※8 他医療費用は、薬品などの材料費・医師派遣委託料などの経費・減価償却費・研究研修費など。

※9 その他費用は、企業債利息・消費税及び地方消費税・予備費など。

③ 資本的収入及び支出関係

項 目	合 計	内 容
資本的収入 ^{※10} (千円)	50,987	企業債 11,000千円 一般会計出資金 19,987千円 貸付金返済金 20,000千円
2年度	74,728	企業債 40,400千円 県補助金 1,100千円 一般会計出資金 13,228千円 貸付金返済金 20,000千円
増減	-23,741	
3年度	61,300	
2年度	82,000	
増減	-20,700	
うち建設改良費 (千円)	12,044	大規模改修設計委託(飯地)、血圧脈波検査装置(岩村)、PH中和装置設置工事(透析)他備品等
2年度	42,155	電子カルテ(飯地)、臨床化学自動分析装置(岩村)、内視鏡洗浄消毒装置(山岡医科)他備品等
増減	-30,111	
3年度	29,256	飯地、岩村、山岡、串原、上矢作歯科、透析 診療所等建設、医療機器購入
2年度	19,845	飯地、岩村、山岡、串原、上矢作歯科、透析 診療所等建設、医療機器購入
増減	9,411	
3年度	20,000	山岡診療所短期貸付金
2年度	20,000	山岡診療所短期貸付金
増減	0	

※10 資本的収入見込額が資本的支出見込額に対し不足する額は、過年度分損益勘定留保資金などで補てんする。

(5) 恵那市国民健康保険条例の一部改正について

恵那市国民健康保険条例の一部改正について

所管課 保険年金課

1. 改正理由

国民健康保険法施行令等の一部改正に伴い、保険料の軽減判定基準額が引き上げられたため、条例の一部を改正する。

2. 内容

低所得者の負担を軽減するため、保険料の軽減判定基準額の算出方法を変更し、同基準額を引き上げる。

【軽減判定基準額】

	改正後	改正前
7割軽減	基礎控除額 <u>43万円</u> +10万円×(給与所得者等の数－1)	基礎控除額 <u>33万円</u>
5割軽減	基礎控除額 <u>43万円</u> +28.5万円×被保険者数 +10万円×(給与所得者等の数－1)	基礎控除額 <u>33万円</u> +28.5万円×被保険者数
2割軽減	基礎控除額 <u>43万円</u> +52万円×被保険者数 +10万円×(給与所得者等の数－1)	基礎控除額 <u>33万円</u> +52万円×被保険者数

3. 施行日

令和3年4月1日

4. 経過措置

この条例による改正後の恵那市国民健康保険条例第18条第1項及び附則第4条の規定は、令和3年度以降の年度分の保険料について適用し、令和2年度以前の年度分の保険料については、なお従前の例による。

5. 保険料の軽減制度の概要

国民健康保険料は、被保険者の前年中の所得等に応じて計算し賦課されるが、前年中の世帯の総所得金額が一定基準以下（上記の軽減判定基準額の計算式により算出された金額）の場合には、保険料の均等割額及び平等割額を減額する。
※保険料は、前年中の所得に応じて賦課される「所得割」、世帯の加入者数に応じて賦課される「均等割」、世帯当たりに賦課される「平等割」で構成