

令和5年度第1回 国民健康保険事業の運営に関する協議会

と き 令和5年5月25日（木）午後2時
と ころ 恵那市役所 会議棟大会議室

1. 開 会

2. 委員委嘱書の交付及び委員の紹介

3. 市長あいさつ

4. 会長の選出

5. 議事録署名者の指名

6. 令和5年度国民健康保険料の保険料率について（諮問）

7. 議 事

（1）議 事

議第1号 令和5年度恵那市国民健康保険料の保険料率について（諮問）〔資料1〕

（2）報 告

報第1号 令和4年度恵那市国民健康保険事業特別会計事業状況並びに令和5年度予算について〔資料2〕

報第2号 令和4年度恵那市国保上矢作病院事業状況並びに令和5年度予算について〔資料3〕

報第3号 令和4年度恵那市国保診療所事業状況並びに令和5年度予算について〔資料4〕

報第4号 恵那市国民健康保険条例の一部改正について〔資料5〕

報第5号 第3期保健事業実施計画（データヘルス計画）及び第4期特定健康診査等実施計画の策定について〔資料6〕

（3）その他

8. 閉 会

恵那市国民健康保険事業の運営に関する協議会委員名簿

令和5年5月1日現在

種別	氏名	推薦団体等	委員任期
1号委員 (被保険者代表)	中嶋 恵子	公募	令和4年4月1日から 令和7年3月31日まで
	堀 雪子	公募	令和4年4月1日から 令和7年3月31日まで
	阪上 美代子	市スポーツ推進委員連絡協議会	令和4年4月1日から 令和7年3月31日まで
	山本 さちよ	市食生活改善連絡協議会	令和4年4月1日から 令和7年3月31日まで
2号委員 (保険医、保険薬剤師代表)	大澤 耕太郎	おおさわ医院	令和4年4月1日から 令和7年3月31日まで
	長谷川 核三	長谷川皮膚科	令和4年4月1日から 令和7年3月31日まで
	林 正規	林歯科医院	令和4年4月1日から 令和7年3月31日まで
	鈴木 知洋	リス薬局	令和4年4月1日から 令和7年3月31日まで
3号委員 (公益代表)	石原 甲喜	市地域自治区	令和5年4月1日から 令和7年3月31日まで
	原田 英明	市地域自治区	令和5年4月1日から 令和7年3月31日まで
	宮地 政臣	恵那市社会福祉協議会	令和4年4月1日から 令和7年3月31日まで
	長谷川 和利	恵那市民生児童委員協議会	令和4年4月1日から 令和7年3月31日まで
4号委員 (被用者保険代表)	新川 昌広	岐阜県被用者保険等保険者 連絡協議会(全国健康保険 協会岐阜支部)	令和5年5月1日から 令和7年3月31日まで

事務局名簿

区分		氏名
市民サービス部	部長	土屋 育代
	次長兼保険年金課長	西尾 克子
	保険年金課長補佐	原 恵美子
	係長	堀 卓也
	担当係長	古山智恵美
医療福祉部	部長	鷹見 健司
	次長兼地域医療課長	古山小百合
	上矢作病院事務長	鈴木 幸枝
	岩村診療所事務長	市川 新祐
	医療施設係長	安藤 由樹
	健幸推進課長	瀬瀬 雄二
健幸推進課長補佐	高垣 亜也	

(1) 令和5年度恵那市国民健康保険料の
保険料率について

令和5年度 保険料の算定について(案)

●令和5年度 県が示す恵那市の標準保険料率(令和5年2月10日岐阜県健康福祉部長通知)

	R5年度標準保険料率				R4年度保険料率			
	所得割	均等割	平等割	資産割	所得割	均等割	平等割	資産割
医療分	7.29%	30,617 円	20,792 円	-	6.41%	25,719 円	19,130 円	-
(前年度対比)	0.88%	4,898 円	1,662 円	-				
後期高齢支援分	2.73%	11,145 円	7,569 円	-	2.34%	9,448 円	7,028 円	-
(前年度対比)	0.39%	1,697 円	541 円	-				
介護納付金分	2.29%	11,786 円	6,012 円	-	1.68%	8,741 円	4,459 円	-
(前年度対比)	0.61%	3,045 円	1,553 円	-				

(1)令和4年分所得(R5.4.30現在)のR4年度の料率での算定

	加入者数	保険料賦課総額	1人当たりの保険料
医療支援介護分	9,441 人	941,267,700 円	99,700 円

(参考)令和4年分所得(R5.4.30現在)のR5年度の標準料率での算定

	加入者数	保険料賦課総額	1人当たりの保険料
医療支援介護分	9,441 人	1,106,073,187 円	117,156 円

(2)令和5年度 年間平均被保険者数

(人)

項目	R3年度	R4年度		R5年度(見込み)		備考
			増減		増減	
被保険者数 計	10,099	9,667	-432	9,328	-339	
一般被保険者数	10,099	9,667	-432	9,328	-339	
退職被保険者数	0	0	0	0	0	
前期高齢者	5,778	5,539	-239	5,293	-246	65歳以上
介護保険被保険者	2,703	2,554	-149	2,496	-58	40歳~64歳

(3)令和4年分所得(R5.4.30現在)のR4年度の料率(据え置き)での算定

	加入者数	保険料賦課総額	1人当たりの保険料
医療支援介護分	9,328 人	930,001,600 円	99,700 円

(4) 令和5年度の保険料の算定(案)

- 1) 納付金などの歳出見込額から、県の交付金などの歳入見込額を引いた差額が必要保険料となります。

【令和5年度】

歳出見込額 5,272,900 (千円)	-	歳入見込額 4,356,613 (千円)	=	保険料必要額 916,287 (千円)
----------------------------	---	----------------------------	---	---------------------------

歳入歳出見込み		令和4年度	令和5年度	前年比
歳入	現年度保険料	898,397千円	0千円	-898,397千円
	過年度保険料	23,496千円	13,279千円	-10,217千円
	県普通交付金	3,554,394千円	3,682,060千円	127,666千円
	県特別交付金等	150,540千円	133,933千円	-16,607千円
	一般会計繰入金	424,895千円	445,216千円	20,321千円
	その他収入	7,636千円	9,385千円	1,749千円
	繰越金	153,265千円	72,740千円	-80,525千円
	基金繰入金	2,056千円	0千円	-2,056千円
	歳入合計	5,214,679千円	4,356,613千円	-858,066千円
歳出	総務費	136,337千円	144,690千円	8,353千円
	保険給付費等	3,550,827千円	3,697,500千円	146,673千円
	国保納付金	1,317,883千円	1,278,770千円	-39,113千円
	保健事業費	68,124千円	99,400千円	31,276千円
	その他支出金	23,680千円	9,010千円	-14,670千円
	公営企業補助金	40,637千円	39,550千円	-1,087千円
	基金積立金	4,451千円	3,980千円	-471千円
		歳出合計	5,141,939千円	5,272,900千円
歳入 - 歳出		72,740千円	-916,287千円	-989,027千円

(5)保険料率を令和4年度の率で据え置いた場合

保険料必要額より、収納率(96%)を見込み、賦課総額を求めます。

収入(必要)額	÷	収納率	=	賦課総額
916,287 千円		96.0%		954,466 千円

(6)令和5年度保険料試算表

1) 基金繰入をしない場合

賦課総額	基金繰入額	計	一人当たり保険料
954,466千円	0千円	954,466千円	102,323円

2) 基金を10,000千円繰入した場合

賦課総額	基金繰入額	計	一人当たり保険料
954,466千円	10,000千円	944,466千円	101,251円

3) 基金を24,460千円繰入した場合

賦課総額	基金繰入額	計	一人当たり保険料
954,466千円	24,460千円	930,006千円	99,700円

4) 基金を50,000千円繰入した場合

賦課総額	基金繰入額	計	一人当たり保険料
954,466千円	50,000千円	904,466千円	96,962円

国民健康保険給付基金残高表

(千円)

令和元年度末 基金残高	837,921
令和2年度 基金積立額	52,608
" 取崩額	0
令和3年度 基金積立額	5,667
" 取崩額	50,782
令和4年度 基金積立額	4,452
" 取崩額	2,056
令和4年度末の基金残高	847,810

(2) 令和4年度恵那市国民健康保険事業特別会計事業状況並びに令和5年度予算について

1. 事業勘定 決算（令和4年度）

（1）歳入

（単位：円）

科 目		予算現額 A	決算見込み額 B	比 較 B-A		
保険料（税）	一般被保険者	医療給付費	565,345,000	659,523,374	94,178,374	
		後期高齢者支援金	204,362,000	207,922,204	3,560,204	
		介護納付金	50,235,000	54,446,151	4,211,151	
		小計 ①	819,942,000	921,891,729	101,949,729	
	退職被保険者	医療給付費	1,000	0	△ 1,000	
		後期高齢者支援金	1,000	0	△ 1,000	
		介護納付金	1,000	0	△ 1,000	
	小計 ②	3,000	0	△ 3,000		
	計 ①+②	③	819,945,000	921,891,729	101,946,729	
	県支出金	財政健全化特別対策事業		12,767,000	12,746,000	△ 21,000
財政調整交付金		（普通調整分）	3,753,739,000	3,554,394,125	△ 199,344,875	
		（特別調整分）	108,357,000	124,238,000	15,881,000	
県補助金		15,242,000	13,556,000	△ 1,686,000		
計	④	3,890,105,000	3,704,934,125	△ 185,170,875		
繰入金	一般会計	市町村補助	保険基盤安定分	244,624,000	244,622,066	△ 1,934
			職員給与費等	142,306,000	132,416,592	△ 9,889,408
			出産育児一時金	7,560,000	5,299,977	△ 2,260,023
			財政安定化支援事業	20,401,000	20,401,000	0
			その他	22,255,000	22,156,250	△ 98,750
	小計	⑤	437,146,000	424,895,885	△ 12,250,115	
	基金繰入金	⑥	92,646,000	2,056,000	△ 90,590,000	
計 ⑤+⑥	⑦	529,792,000	426,951,885	△ 102,840,115		
繰越金	⑧	153,266,000	153,265,075	△ 925		
その他の収入	⑨	10,941,000	7,637,112	△ 3,303,888		
合 計	③+④+⑦+⑧+⑨	5,404,049,000	5,214,679,926	△ 189,369,074		

(2) 歳出

(単位：円)

科 目		予算現額 A	決算見込み額 B	不用額 A-B	
総務費 ①		143,520,000	136,336,997	7,183,003	
保険給付費等	一般被保険者	療養給付費	3,245,780,000	3,064,177,037	181,602,963
		療養費	24,640,000	18,662,565	5,977,435
		高額療養費	468,590,000	444,458,947	24,131,053
		移送費	100,000	0	100,000
		高額介護合算療養費	1,079,000	947,772	131,228
		小計 ②	3,740,189,000	3,528,246,321	211,942,679
	退職被保険者	療養給付費	150,000	0	150,000
		療養費	100,000	0	100,000
		高額療養費	100,000	0	100,000
		移送費	100,000	0	100,000
		高額介護合算療養費	100,000	0	100,000
	小計 ③	550,000	0	550,000	
	審査支払手数料 ④	13,000,000	10,791,755	2,208,245	
	出産育児諸費 ⑤	11,340,000	7,949,966	3,390,034	
	葬祭諸費 ⑥	5,000,000	3,500,000	1,500,000	
傷病手当 ⑦	611,000	339,424	271,576		
計 ②+③+④+⑤+⑥+⑦ ⑧	3,770,690,000	3,550,827,466	219,862,534		
国保納付金 ⑨	1,317,900,000	1,317,882,713	17,287		
保健事業費 ⑩	30,879,000	27,329,279	3,549,721		
特定健康診査等事業費 ⑪	65,000,000	40,794,861	24,205,139		
公営企業補助金 ⑫	40,748,000	40,637,000	111,000		
基金等積立金 ⑬	4,452,000	4,451,333	667		
その他の支出 ⑭	25,860,000	23,679,671	2,180,329		
予備費 ⑮	5,000,000	0	5,000,000		
合 計 ①+⑧+⑨+⑩+⑪+⑫+⑬+⑭+⑮	5,404,049,000	5,141,939,320	262,109,680		
歳入合計	5,404,049,000	5,214,679,926	△ 189,369,074		
歳出合計	5,404,049,000	5,141,939,320	262,109,680		
歳入歳出差引額	0	72,740,606	72,740,606		

(3) 国民健康保険基金の状況

(単位：円)

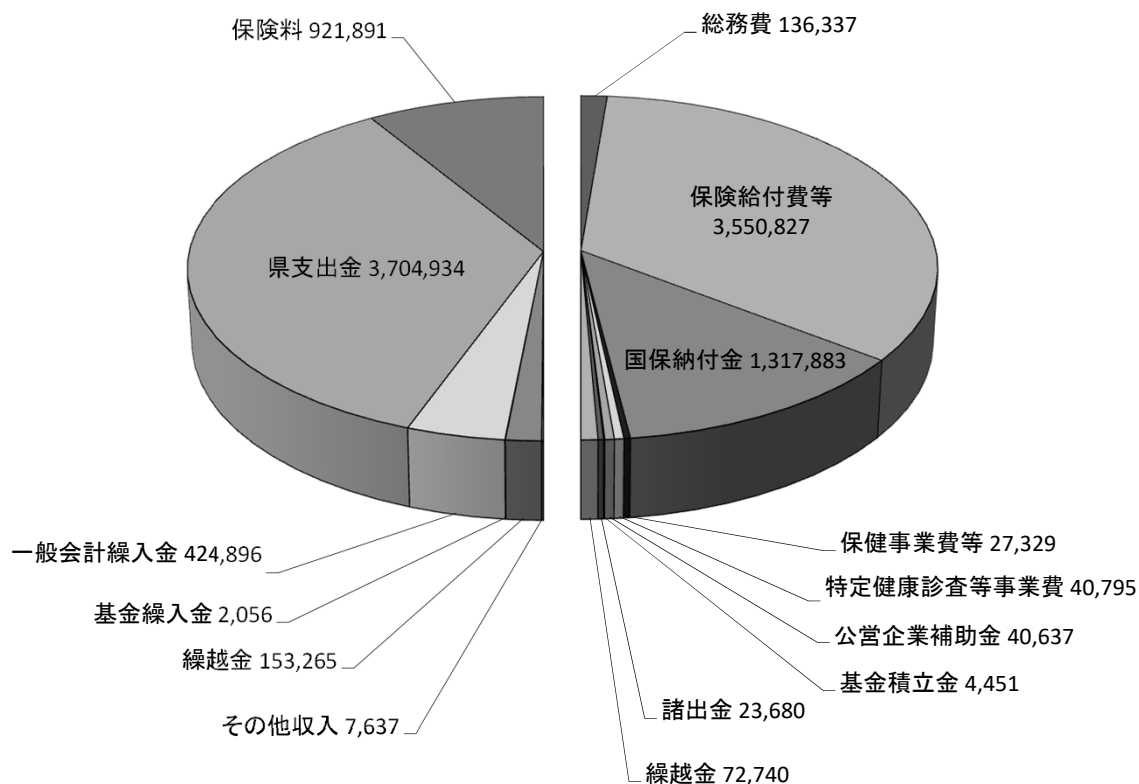
令和元年度末基金残高	837,921,137
令和2年度基金積立額	52,607,794
令和2年度基金取崩額	0
令和3年度基金積立額	5,667,077
令和3年度基金取崩額	50,782,000
令和4年度基金積立額	4,451,333
令和4年度基金取崩額	2,056,000
令和4年度基金積立残高	847,809,341

2. 国民健康保険の財政状況

令和4年度における恵那市国民健康保険の財政状況は、下の図のとおり歳入・歳出ともに5,214,679千円を見込んでおります。保険給付費等は保険料と県支出金等でまかなわれています。

【歳入】
5,214,679 千円

【歳出】
5,214,679 千円



(単位:千円)

歳 入		歳 出	
保険料	921,891	総務費	136,337
県支出金	3,704,934	保険給付費等	3,550,827
一般会計繰入金	424,896	国保納付金	1,317,883
基金繰入金	2,056	保健事業費等	27,329
繰越金	153,265	特定健康診査等事業費	40,795
その他収入	7,637	公営企業補助金	40,637
		基金積立金	4,451
		その他の支出金	23,680
		繰越金	72,740
合 計	5,214,679	合 計	5,214,679

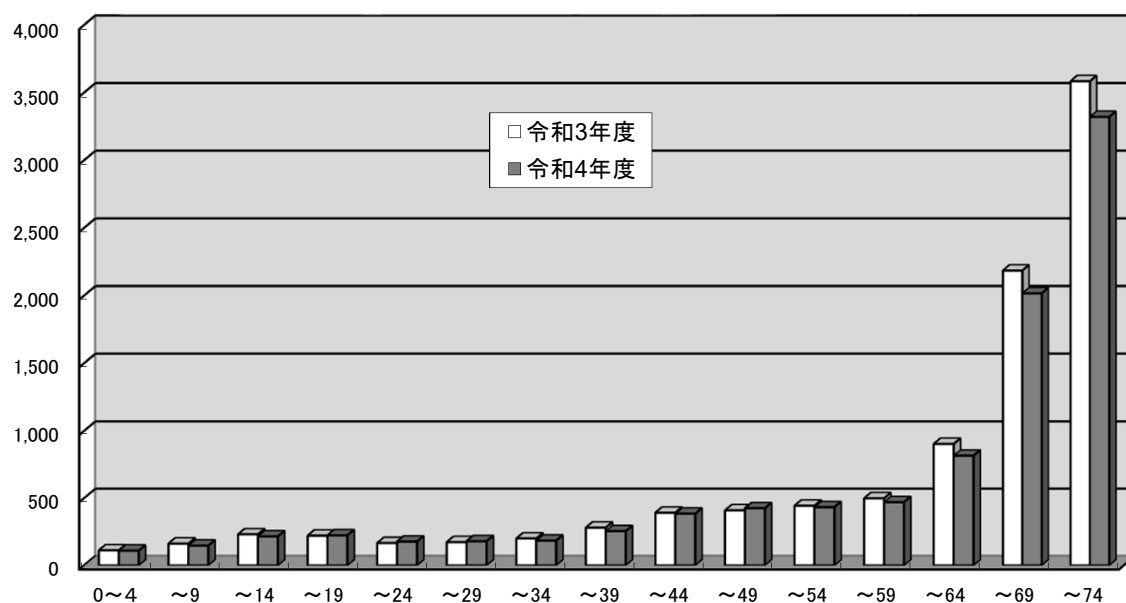
3. 世帯数・被保険者数の状況

令和4年度の国保加入世帯数は、令和3年度と比較して265世帯(4.1%)減少し、被保険者数は607人(6.1%)減少しています。

年齢別被保険者では、60歳以上の加入者は6割を越していますが、被保険者は、年々減少しています。

項目	人口	世帯数	国民健康保険					加入率	
			国保加入世帯数	被保険者数				世帯割合	被保険者
				総数	一般被保険者数	退職被保険者数	退職者割合		
平成28年度	51,249	19,550	7,191	11,784	11,515	269	2.3%	36.8%	23.0%
平成29年度	50,630	19,658	6,978	11,233	11,119	114	1.0%	35.5%	22.2%
平成30年度	50,200	19,859	6,755	10,765	10,737	28	0.3%	34.0%	21.4%
令和元年度	49,545	19,879	6,529	10,314	10,311	3	0.0%	32.8%	20.8%
令和2年度	48,765	19,878	6,559	10,239	10,239	0	0.0%	33.0%	21.0%
令和3年度	47,982	19,792	6,456	9,966	9,966	0	0.0%	32.6%	20.8%
令和4年度	47,260	19,875	6,191	9,359	9,359	0	0.0%	31.1%	19.8%
令和5年度	47,265	19,921	6,196	9,328	9,328		0.0%	31.1%	19.7%
令和3年度と 令和4年度の対比	△ 722	83	△ 265	△ 607	△ 607	0	—	—	—

※ 国保加入世帯数、被保険者数は各年度における3月末の数値、令和5年度は5月1日現在の数値



4. 医療費等の状況

令和4年度の一般被保険者医療の費用額は、令和3年度と比較して0.8%増で、一人当たりの医療費も5.3%増となっています。なお、年間被保険者数は、4.2%(432人)の減です。

一人当たりの医療費は、5.3%増となっています。

(上段：件数)

(下段：千円)

項 目		平成30年度	令和元年度	令和2年度	令和3年度	令和4年度 (見込み)	
医療の 給付費等	一般被保険者	件 数	196,567	194,853	179,156	184,596	186,148
		費 用 額	4,248,549	4,350,900	4,096,280	4,167,918	4,202,970
		保険給付費	3,562,118	3,649,130	3,474,326	3,521,214	3,550,827
	退職被保険者	件 数	1,372	263	6	0	0
		費 用 額	17,984	▲ 784	93	0	0
		保険給付費	14,308	▲ 540	65	0	0
合 計	保険給付費	3,576,426	3,648,590	3,474,391	3,521,214	3,550,827	
出産育児費	件 数	22	19	24	19	17	
	保険給付費	12,164	7,964	10,048	7,968	7,949	
葬 祭 費	件 数	98	83	91	79	70	
	保険給付費	4,900	4,150	4,550	3,950	3,500	
1人当たりの 医 療 費 (円)	一般被保険者	390,348	412,603	396,542	412,706	434,775	
	退職被保険者	276,677	▲ 71,273	-	-	-	
	被保険者全体	389,673	412,099	396,551	412,706	434,775	

※1人当たりの医療費は、年間の医療費用額を年間平均被保険者数で除した数値です。

年間平均 被保険者数 (人)	一般被保険者	10,884	10,545	10,330	10,099	9,667
	退職被保険者	65	11	0	0	0
	合 計	10,949	10,556	10,330	10,099	9,667

5. 国民健康保険料の収納状況

(1) 保険料の収納状況（令和4年度）

令和5年4月30日現在

項目		調定額 (千円)	収入額 (千円)	収納率(%)	
				令和4年度 (4/末現在)	令和3年度 (最終)
現年分	一般	928,847	897,791	96.66	96.95
	退職	-	-	-	-
	計	928,847	897,791	96.99	96.95
滞納繰越分	一般	69,412	23,495	33.85	36.63
	退職	-	-	-	100.00
	計	69,412	27,874	33.85	36.63

(2) 保険料収納率の向上対策

① 納付相談の開催

納付機会を増やすため、休日の納付相談(窓口開放)を実施した。

実施日	内容	主な実績
令和4年4月3日(日)	休日窓口開庁	納付相談1件、納付1件(30,000円)
令和4年4月24日(日)	休日窓口開庁	納付1件(5,000円)
令和4年5月29日(日)	休日窓口開庁	納付相談2件、納付3件(43,900円)
令和4年6月26日(日)	休日窓口開庁	納付1件(20,000円)
令和4年7月31日(日)	休日窓口開庁	納付相談2件、納付7件(85,100円)
令和4年8月28日(日)	休日窓口開庁	納付4件(38,000円)
令和4年9月25日(日)	休日窓口開庁	納付2件(4,100円)
令和4年10月30日(日)	休日窓口開庁	納付相談2件、納付5件(90,700円)
令和4年9月27日(火)	休日窓口開庁	納付相談2件、納付4件(93,300円)
令和4年12月25日(日)	休日窓口開庁	納付相談2件、納付3件(37,000円)
令和5年1月29日(日)	休日窓口開庁	納付相談1件、納付3件(46,800円)
令和5年2月26日(日)	休日窓口開庁	納付相談1件、納付5件(59,000円)
令和5年3月26日(日)	休日窓口開庁	納付4件(55,100円)

②滞納処分の実施

財産があっても納付しない滞納者に対し差し押えによる滞納処分を実施した。

- ・令和3年度 58件 1,369,331円
- ・令和4年度 42件 975,806円

③ 収納対策の研修

令和4年5月18日(水) 東濃地域徴収事務研修会

④ 口座振替の促進

80%以上の振替率を維持。

81.39%(令和5年3月31日現在)

⑤ 資格証明書、短期保険証の対象世帯

資格証明書・短期保険証の対象世帯

令和5年3月31日現在

	国保 世帯数	資格証明書		短期保険証		合 計	
		件数	交付率	件数	交付率	件数	交付率
令和3年度	6,456件	49件	0.75%	153件	2.37%	202件	3.12%
令和4年度	6,191件	40件	0.64%	189件	3.05%	229件	3.69%

納付相談や保険証更新の催促に応じない被保険者について、資格証明書を交付した。

短期保険証は、滞納している被保険者に対して、6ヶ月以内の期間を定めた被保険者証を交付している。

⑥ 保険料の減免状況

令和5年3月31日現在

	減免理由						合 計	
	旧被扶養者特例措置		拘禁		新型コロナウイルス感染症		件数	金額
	件数	金額	件数	金額	件数	金額		
令和2年度	6件	287,800円	1件	1,600円	23件	4,210,600円	30件	4,500,000円
令和3年度	15件	295,100円	2件	185,600円	3件	554,000円	20件	1,034,720円
令和4年度	22件	388,000円	1件	228,000円	1件	309,800円	25件	925,800円

※旧被扶養者特例措置とは後期高齢者医療制度の創設に伴い、被用者保険の被扶養者から国民健康保険の被保険者になったものについて保険料の緩和が2年間行われるものです。

6. 事業勘定 当初予算の状況（令和5年度）

（1）歳入

（単位：円）

科 目		令和4年度 予算額 A	令和5年度 予算額 B	比 較 B-A		
保険料（税）	一般被保険者	医療給付費	565,345,000	606,245,000	40,900,000	
		後期高齢者支援金	204,362,000	219,368,000	15,006,000	
		介護納付金	50,235,000	56,413,000	6,178,000	
		小計 ①	819,942,000	882,026,000	62,084,000	
	退職被保険者	医療給付費	1,000	1,000	0	
		後期高齢者支援	1,000	1,000	0	
		介護納付金	1,000	1,000	0	
		小計 ②	3,000	3,000	0	
	計 ①+②	③	819,945,000	882,029,000	62,084,000	
	県支出金	財政健全化特別対策事業		12,767,000	12,746,000	△ 21,000
財政調整交付金		（普通調整分）	3,753,560,000	3,682,060,000	△ 71,500,000	
		（特別調整分）	109,123,000	121,187,000	12,064,000	
県補助金			15,242,000	0	△ 15,242,000	
計 ④		3,890,692,000	3,815,993,000	△ 74,699,000		
繰入金	一般会計	市町村補助	保険基盤安定分	242,630,000	243,791,000	1,161,000
			職員給与費等	124,196,000	143,487,000	19,291,000
			出産育児一時金	7,560,000	6,720,000	△ 840,000
			財政安定化支援事業	20,327,000	20,401,000	74,000
			その他	24,588,000	30,817,000	6,229,000
	小計 ⑤	419,301,000	445,216,000	25,915,000		
	基金繰入 ⑥	220,142,000	120,276,000	△ 99,866,000		
計 ⑤+⑥ ⑦	639,443,000	565,492,000	△ 73,951,000			
繰越金 ⑧		1,000	1,000	0		
その他の収入 ⑨		10,719,000	9,385,000	△ 1,334,000		
合 計 ③+④+⑦+⑧+⑨		5,360,800,000	5,272,900,000	△ 87,900,000		

(2) 歳出

(単位：円)

科 目		令和4年度 予算額 A	令和5年度 予算額 B	比 較 B-A	
総務費 ①		125,410,000	144,690,000	19,280,000	
保険給付費等	一般被保険者	療養給付費	3,245,780,000	3,189,180,000	△ 56,600,000
		療養費	24,640,000	23,020,000	△ 1,620,000
		高額療養費	468,590,000	455,310,000	△ 13,280,000
		移送費	100,000	100,000	0
		高額介護合算療養費	900,000	900,000	0
		小計 ②	3,740,010,000	3,668,510,000	△ 71,500,000
	退職被保険者	療養給付費	150,000	150,000	0
		療養費	100,000	100,000	0
		高額療養費	100,000	100,000	0
		移送費	100,000	100,000	0
		高額介護合算療養費	100,000	100,000	0
	小計 ③	550,000	550,000	0	
	審査支払手数料 ④	13,000,000	13,000,000	0	
	出産育児諸費 ⑤	11,340,000	10,080,000	△ 1,260,000	
	葬祭諸費 ⑥	5,000,000	5,000,000	0	
傷病手当金 ⑮	360,000	360,000	0		
計 ②+③+④+⑤+⑥+⑮ ⑦	3,770,260,000	3,697,500,000	△ 72,760,000		
国民健康保険事業費納付金等 ⑧	1,317,900,000	1,278,770,000	△ 39,130,000		
保健事業費 ⑨	30,980,000	28,970,000	△ 2,010,000		
特定健康診査等事業費 ⑩	65,000,000	70,430,000	5,430,000		
公営企業補助金 ⑪	37,810,000	39,550,000	1,740,000		
基金等積立金 ⑫	4,230,000	3,980,000	△ 250,000		
その他の支出 ⑬	4,210,000	4,010,000	△ 200,000		
予備費 ⑭	5,000,000	5,000,000	0		
合計 ①+⑦+⑧+⑨+⑩+⑪+⑫+⑬+⑭	5,360,800,000	5,272,900,000	△ 87,900,000		
歳入合計	5,360,800,000	5,272,900,000	△ 87,900,000		
歳出合計	5,360,800,000	5,272,900,000	△ 87,900,000		
歳入歳出差引額	0	0	0		

(3) 令和 4 年度恵那市国保上矢作病院事業
状況並びに令和 5 年度予算概要について

令和4年度国保上矢作病院事業状況

1. 病院長 西脇 巨記
2. 病床数 病床56床 (一般病床56床)
3. 診療科目 内科、呼吸器内科、消化器内科、外科、呼吸器外科、消化器外科、肛門外科、整形外科、小児科、リハビリテーション科、放射線科、麻酔科
(計12科)
4. 診療機能 24時間救急医療・人間ドッグ・保健・福祉
5. 医療機器 眼底カメラ
6. 他の機能
 - ・訪問看護ステーション併設
 - ・かみやはぎ総合保健福祉センターと連携した健診業務
 - ・医療ソーシャルワーカーによる相談窓口
 - ・病院群輪番制病院による2次救急当番
 - ・臨床研修医(地域研修)の受入
愛知医科大学病院、岐阜県立多治見病院
名古屋市立東部医療センター、名古屋市立西部医療センター
トヨタ記念病院、中津川市民病院、土岐市立総合病院
7. 診療受付 平日 昼間 午前8時30分～午前11時30分
夜間 午後5時00分～午後6時30分

8. 医師数(R5.4.1現在)

	常勤	非常勤
内科	2人	9人
外科	1人	8人
整形外科		2人
その他診療科		1人
合計	3人	20人

9. 令和4年度診療実績

	入院	外来
診療日数	365日	243日
延患者数	9,516人	16,119人
1日平均	26.1人/日	66.3人/日

○主な医療機器等の導入

- ・眼底カメラ

○工事

- ・スプリンクラー設備設置工事

○その他固定資産

- ・不動産（土地）

○訪問看護ステーション

	介護保険	医療保険	合 計
診 療 日 数	243 日	243 日	243 日
延 患 者 数	3,005 人	1,822 人	4,827 人
1 日 平 均	12.4/人	7.5/人	19.9/人

○地域別入院患者数

	上矢作	岩村	山岡	明智	串原	旧恵那市	中津川	豊田・根羽	その他市町村	合 計
H30	5,812	2,747	1,816	1,376	755	1,128	358	208	24	14,224
R01	5,526	2,704	1,518	1,066	2,226	742	358	191	53	14,384
R02	5,865	2,215	1,676	748	1,160	613	269	239	78	12,863
R03	4,597	1,933	849	1,104	711	614	242	318	100	10,468
R04	3,590	1,709	951	750	772	741	688	177	138	9,516

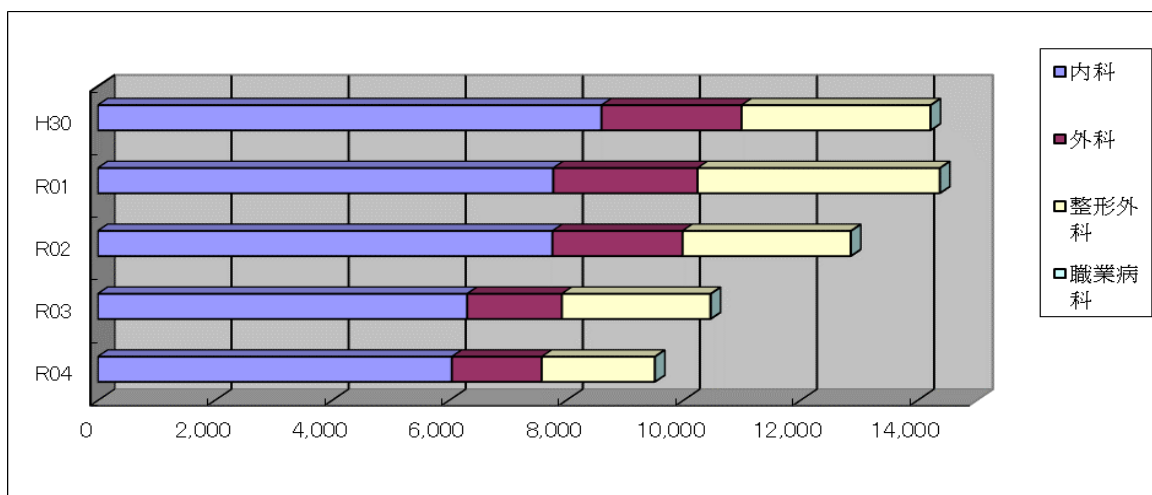
○地域別外来患者数

	上矢作	岩村	山岡	明智	串原	旧恵那市	中津川	豊田・根羽	その他市町村	合 計
H30	10,350	3,038	1,153	715	1,380	194	519	703	211	18,263
R01	9,493	2,550	1,071	742	1,303	195	476	721	275	16,826
R02	8,407	2,334	887	709	1,208	182	522	642	173	15,064
R03	8,127	2,429	906	631	1,164	277	472	490	176	14,672
R04	8,938	2,460	1,018	775	1,314	399	443	536	236	16,119

10. 各科別患者数（入院）の推移

(単位：人)

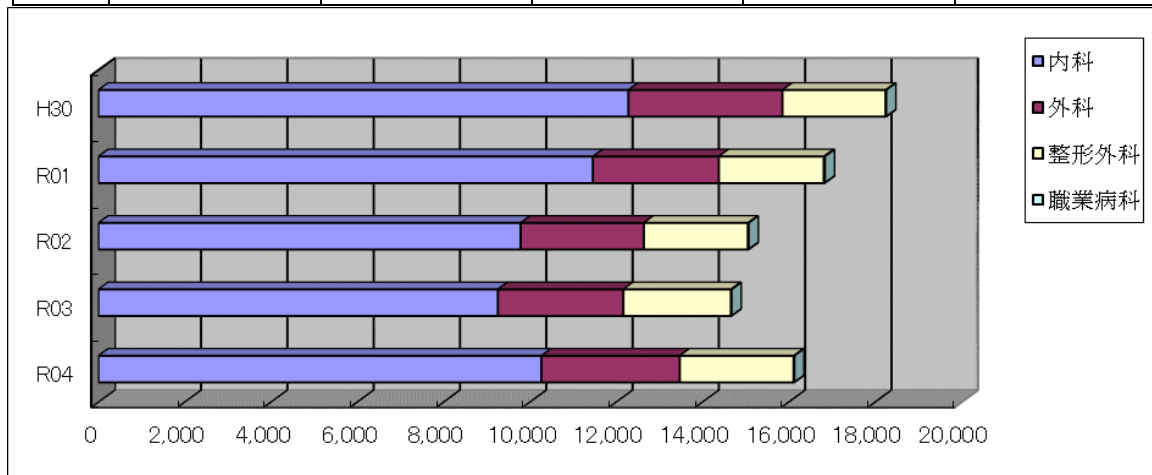
年\科	内科	外科	整形外科	職業病科	合計
H30	8,606	2,392	3,226	0	14,224
R01	7,782	2,465	4,137	0	14,384
R02	7,768	2,222	2,873	0	12,863
R03	6,311	1,619	2,538	0	10,468
R04	6,049	1,536	1,931	0	9,516



11. 各科別患者数（外来）の推移

(単位：人)

年\科	内科	外科	整形外科	職業病科	合計
H30	12,286	3,570	2,390	17	18,263
R01	11,462	2,919	2,434	11	16,826
R02	9,789	2,854	2,411	10	15,064
R03	9,260	2,908	2,492	12	14,672
R04	10,268	3,209	2,636	6	16,119



令和5年度 国民健康保険上矢作病院事業会計 当初予算概要

(1) 収益的収入関係

業務予定量

項目	令和4年度	令和5年度	増減額
入院			
病床数	56床	56床	0床
一般	56床	56床	0床
診療予定日数	365日	365日	0日
年間延べ患者数	11,314人	10,220人	△1,094人
うち国保患者数	732人	9,214人	8,482人
1日平均患者数	31.0人	28.0人	△3.0人
うち国保患者数	2.0人	25.2人	23.2人
患者1日あたり収入	35,492円	33,227円	△2,265円
外来			
診療予定日数	243日	244日	1日
年間延べ患者数	16,093人	17,110人	1,017人
うち国保患者数	3,940人	12,171人	8,231人
1日平均患者数	66.2人	70.1人	3.9人
うち国保患者数	16.2人	49.9人	33.7人
患者1日あたり収入	15,003円	14,358円	△645円
訪問看護ステーション			
診療予定日数	243日	244日	1日
年間延べ患者数	2,412件	3,854件	1,442件
うち国保患者数	299件	952件	653件
1日平均患者数	10.0件	15.8件	5.8件
うち国保患者数	1.2件	3.9件	2.7件
患者1日あたり収入	10,643円	10,664円	22円

予算額(収益的収入)

項目	令和4年度	令和5年度	増減額
病院事業収益	897,000千円	893,000千円	△4,000千円
医業収益	765,686千円	705,293千円	△60,393千円
入院収益	401,558千円	339,581千円	△61,977千円
外来収益	241,449千円	245,673千円	4,224千円
その他医業収益 特定健診などの検診料・予防接種料・職員健診料・病院群輪番制運営事業収入・救急病院に要する一般会計負担金など	122,679千円	120,039千円	△2,640千円
医業外収益	105,644千円	146,607千円	40,963千円
・一般会計負担金101,946千円 ・一般会計補助金35,472千円			
訪問看護ステーション	25,670千円	41,100千円	15,430千円

(2) 収益的支出関係

職員数

項目	令和4年度	令和5年度	増減額
職員数	57名	52名	△5名
上矢作病院	53名	48名	△5名
医師	3名	3名	0名
看護師	28名	24名	△4名
医療技術員 ・薬剤師 2 ・診療放射線技師 2 ・臨床検査技師 3 ・理学療法士 5 ・管理栄養士 1	14名	13名	△1名
事務職員	6名	7名	1名
労務員	2名	1名	△1名
訪問看護ステーション	4名	4名	0名
看護師	4名	4名	0名

予算額〔収益的支出〕

項目	令和4年度	令和5年度	増減額
病院事業費用	959,000千円	955,000千円	△4,000千円
医業費用	902,469千円	892,867千円	△9,602千円
給与費	521,805千円	497,824千円	△23,981千円
その他医業費用 薬品などの材料費・委託料などの経費・減価償却費・研究研修費など	380,664千円	395,043千円	14,379千円
医業外費用 企業債利息・消費税及び地方消費税など	26,475千円	23,323千円	△3,152千円
訪問看護ステーション	29,056千円	37,810千円	8,754千円
給与費	25,256千円	34,198千円	8,942千円
その他費用	3,800千円	3,612千円	△188千円
予備費	1,000千円	1,000千円	0千円

(3) 資本的収入関係

予算額 (資本的収入)

項目	令和4年度	令和5年度	増減額
資本的収入	82,233 千円	35,639 千円	△ 46,594 千円
企業債	26,000 千円	9,000 千円	△ 17,000 千円
補助金	27,411 千円	2,750 千円	△ 24,661 千円
出資金	28,822 千円	23,889 千円	△ 4,933 千円

(4) 資本的支出関係

予算額 (資本的支出)

項目	令和4年度	令和5年度	増減額
資本的支出	109,871 千円	58,326 千円	△ 51,545 千円
建設改良費	70,951 千円	28,630 千円	△ 42,321 千円
工事請負費	60,305 千円	0 千円	△ 60,305 千円
土地取得費	3,360 千円	0 千円	△ 3,360 千円
固定資産購入費	7,286 千円	28,630 千円	21,344 千円
企業債元金償還金 ・ R4年度未予定未償還残高 124,117千円	38,920 千円	29,696 千円	△ 9,224 千円

建設改良費明細

項目		金額	計
医療機器購入費	・ドリルシステム	2,794 千円	26,850 千円
	・超音波診断装置	6,160 千円	
	・超音波画像診断装置	9,240 千円	
	・人工呼吸器	4,955 千円	
	・低床ベッド	3,701 千円	
備品購入費	・食器消毒保管庫	1,780 千円	1,780 千円
固定資産購入費合計			28,630 千円

※資本的収入が資本的支出に対して不足する額は、過年度分損益勘定留保資金などで補填する。

(4) 令和4年度恵那市国保診療所事業状況
並びに令和5年度予算概要について

令和4年度国保診療所事業状況

《国保三郷診療所》

1. 所 長 重光 良雄
2. 診療科目 内科・小児科
3. 主な設備 一般撮影装置、心電計、腹部超音波装置、薬剤分包機
4. 他の業務 居宅療養管理指導、往診
5. 診療受付 平日 午前診療 午前8時30分～午前11時30分
午後診療 午後1時30分～午後4時30分
6. 職員数 (R5.4.1現在)
常勤職員 1人
内訳 (()内は非常勤職員等)
医師1人 (H24より嘱託)、看護師(1人)、医事業務委託(1人)
7. 令和4年度診療実績
診療日数 232日
延患者数 2,017人
1日平均 8.7人/日

《国保飯地診療所》

1. 所 長 板橋 雄二
2. 診療科目 内科・小児科・外科
3. 主な設備 一般撮影装置、心電計、腹部超音波装置、薬剤分包機
4. 他の業務 居宅療養管理指導、往診
5. 診療受付 平日 午前診療 午前9時00分～午後12時00分
午後診療 午後4時00分～午後5時00分
6. 職員数 (R5.4.1現在)
常勤職員 2人
内訳 (()内は非常勤職員等)
医師1人、准看護師1人、医事業務委託(1人)
7. 令和4年度診療実績
診療日数 218日
延患者数 2,349人
1日平均 10.8人/日

《国保岩村診療所 (恵那市透析センター)》

1. 所 長 前野 禎
2. 診療科目 内科・小児科・整形外科・耳鼻咽喉科・リハビリテーション科
3. 主な設備 一般撮影装置、骨密度測定装置、超音波診断装置、心電計、薬剤分包機、血球計測装置、生化学分析装置

4. 他の業務 訪問リハビリテーション、居宅療養管理指導、往診
 5. 診療受付 平日 午前診療 午前8時30分～午前11時30分
 午後診療 午後2時00分～午後5時00分
 (透析センターは、月～土曜日診療)

6. 職員数 (R5.4.1現在)

○診療所 常勤職員 9人

内訳 (()内は非常勤職員等)

医師1人、非常勤医師(6人(小児科2人・内科2人・整形外科1人・耳鼻咽喉科1人))、看護師3人、准看護師1人(1人)、放射線技師1人(2人)、検査技師1人(2人)、理学療法士1人、事務1人、医事業務委託(2人)、労務(1人)

○透析センター 常勤職員 8人

内訳 (()内は非常勤職員等)

医師1人(診療所医師兼務)、非常勤医師(14人)、看護師3人(2人)、准看護師2人(1人)、臨床工学技士2人

7. 令和4年度診療実績

	診療所	透析センター
診療日数	243日	313日
延患者数	8,902人	3,168人
1日平均	36.6人/日	10.1人/日

《国保山岡診療所(歯科診療所)》【指定管理者制度】

1. 管理者(所長) 改田 哲
 2. 診療科目 内科・胃腸科・小児科・放射線科・整形外科・歯科
 3. 主な設備 上部内視鏡装置、腹部エコー、心電計、視力検査装置、薬剤分包機、血球計測装置、生化学分析装置
 4. 他の業務 在宅訪問、往診、ショートステイ回診、デイサービス往診・口腔ケア
 5. 診療受付 平日 医科 午前診療 午前8時30分～午前11時30分
 午後診療 午後2時00分～午後5時00分
 (医科 毎週火曜日は午後7時まで)
 歯科 午前診療 午前8時30分～午前11時30分
 午後診療 午後1時30分～午後4時30分)

6. 職員数 (R5.4.1現在)

常勤職員4人

内訳 (()内は非常勤職員等)

医師1人、非常勤医師(3人(総合診療科2人、整形外科1人))
 看護師2人、准看護師(1人)、事務1人、医事業務委託(1人)

7. 令和4年度診療実績

	医科	歯科
診療日数	243日	220日

延患者数	6,717人	3,723人
1日平均	27.6人/日	16.9人/日

《国保串原診療所》

1. 所長 村瀬 奈佑
2. 診療科目 内科・小児科・外科
3. 主な設備 心電計、薬剤分包機
4. 診療受付 火曜日 午後診療 午後1時00分～午後5時00分
5. 職員数 (R5.4.1現在)
 - 非常勤医師2人(国保上矢作病院2人)、薬剤師(国保上矢作病院1人)、正・准看護師1人(国保上矢作病院1人)、医療事務1人(国保上矢作病院1人)
6. 令和4年度診療実績

診療日数	46日
延患者数	249人
1日平均	5.4人/日

《国保上矢作歯科診療所》

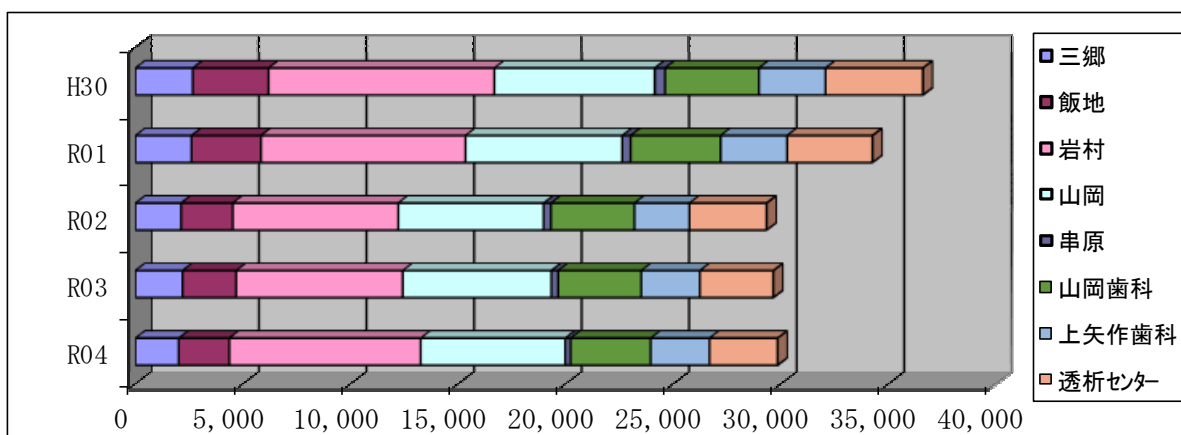
1. 所長 石黒 幸司
2. 診療科目 歯科・小児歯科
3. 主な設備 診療チェア4台、X線装置(パノラマ1台、デンタル1台)
4. 他の業務 往診
5. 診療受付 平日 午前診療 午前9時00分～午後12時00分
午後診療 午後1時30分～午後5時00分
(火曜日・金曜日は午後7時まで)
第1・第3木曜日は休診
6. 職員数 (R5.4.1現在)
 - 常勤職員 2人
 - 内訳 (()内は非常勤職員等)
 - 医師1人、非常勤医師(1人) 歯科衛生士1人、歯科助手(1人)
7. 令和4年度診療実績

診療日数	209日
延患者数	2,732人
1日平均	13.1人/日

■各診療所の患者数の推移

(単位：人)

科 年	医科					歯科		透析 センター	合計
	三郷	飯地	岩村	山岡	串原	山岡	上矢作		
H30	2,668	3,524	10,499	7,456	476	4,366	3,102	4,520	36,611
R01	2,609	3,228	9,513	7,283	395	4,181	3,090	3,967	34,266
R02	2,124	2,401	7,696	6,761	341	3,880	2,561	3,580	29,344
R03	2,191	2,499	7,742	6,909	314	3,865	2,723	3,409	29,652
R04	2,017	2,349	8,902	6,717	249	3,723	2,732	3,168	29,857



令和5年度 恵那市国民健康保険診療所事業会計 当初予算概要

① 収益的収入関係

項 目		合 計	郷	飯	地	岩	村	山	岡	串	原	山岡歯科	上矢作歯科	透 析	地域医療課
			診 療 所	診 療 所	診 療 所	診 療 所	診 療 所	診 療 所	診 療 所	診 療 所	診 療 所	診 療 所	セ ン タ ー		
診療予定日数 ^{※1}	5年度	-----	243	243	243	243	243	243	243	48			219	312	-----
	4年度	-----	243	243	243	243	243	243	243	48		223	219	313	-----
	増減	-----	0	0	0	0	0	0	0	0		-223	0	-1	-----
年間延べ患者数見込	5年度	26,702	2,114	2,745	8,480	7,047	259						2,781	3,276	-----
	4年度	30,120	2,308	2,721	7,678	6,926	326					3,693	2,868	3,600	-----
	増減	-3,418	-194	24	802	121	-67					-3,693	-87	-324	-----
うち国保患者数見込	5年度	6,606	634	549	2,120	1,762	52						834	655	-----
	4年度	7,641	692	544	1,920	1,732	65					1,108	860	720	-----
	増減	-1,035	-58	5	200	30	-13					-1,108	-26	-65	-----
1日平均患者数見込	5年度	112.5	8.7	11.3	34.9	29.0	5.4						12.7	10.5	-----
	4年度	128.7	9.5	11.2	31.6	28.5	6.8					16.6	13.1	11.5	-----
	増減	-16.3	-0.8	0.1	3.3	0.5	-1.4					-16.6	-0.4	-1.0	-----
うち国保患者数見込	5年度	27.8	2.6	2.3	8.7	7.3	1.1						3.8	2.1	-----
	4年度	32.7	2.8	2.2	7.9	7.1	1.4					5.0	3.9	2.3	-----
	増減	-4.8	-0.2	0.0	0.8	0.1	-0.3					-5.0	-0.1	-0.2	-----
患者1人当たり収入見込	5年度	9,379	9,661	15,467	7,971	0	14,564						7,909	28,753	-----
	4年度	8,118	8,998	14,913	6,889	0	16,687						6,831	29,231	-----
	増減	1,261	663	554	1,082	0	-2,123						1,078	-478	-----

※1 串原診療所は火曜日、午後のみ診療、上矢作歯科診療所は第1・3木曜日休診（火・金午後7時まで診療）、
山岡診療所は毎週火曜日午後7時まで診療、透析センターは月～土曜日診療

項 目		合 計	三 郷 飯 地 岩 村 山 串 原 山 岡 齒 科 上 矢 作 齒 科 透 析 セ ン タ ー 地 域 医 療 課	診 療 所	診 療 所	診 療 所	診 療 所	診 療 所	診 療 所	診 療 所	診 療 所	診 療 所
医業収益	5年度	265,147	23,512	44,758	75,326	0	4,094	0	23,261	94,196	-----	
	4年度	260,865	24,145	42,588	62,263	0	5,791	0	20,845	105,233	-----	
	増減	4,282	-633	2,170	13,063	0	-1,697	0	2,416	-11,037	-----	
うち外来収益	5年度	250,436	20,423	42,458	67,592	0	3,772	0	21,995	94,196	-----	
	4年度	244,504	20,767	40,579	52,893	0	5,440	0	19,592	105,233	-----	
	増減	5,932	-344	1,879	14,699	0	-1,668	0	2,403	-11,037	-----	
うち他医業収益※ ²	5年度	14,711	3,089	2,300	7,734	0	322	0	1,266	0	-----	
	4年度	16,361	3,378	2,009	9,370	0	351	0	1,253	0	-----	
	増減	-1,650	-289	291	-1,636	0	-29	0	13	0	-----	
その他収益※ ³	5年度	281,653	20,535	21,895	99,480	45,798	8,277	0	23,129	39,275	23,264	
	4年度	280,835	20,150	26,165	104,664	27,579	7,929	12,903	31,228	28,133	22,084	
	増減	818	385	-4,270	-5,184	18,219	348	-12,903	-8,099	11,142	1,180	
うち国保調整交付金	5年度	35,700	7,000	12,000		8,700	1,000	0	7,000			
	4年度	37,000	6,000	9,000		7,000	1,000	7,000	7,000			
	増減	-1,300	1,000	3,000	0	1,700	0	-7,000	0	0	0	
うち一般会計補助等	5年度	245,953	13,535	9,895	99,480	37,098	7,277	0	16,129	39,275	23,264	
	4年度	243,835	14,150	17,165	104,664	20,579	6,929	5,903	24,228	28,133	22,084	
	増減	2,118	-615	-7,270	-5,184	16,519	348	-5,903	-8,099	11,142	1,180	
診療所事業収益	5年度	546,800	44,047	66,653	174,806	45,798	12,371	0	46,390	133,471	23,264	
	4年度	541,700	44,295	68,753	166,927	27,579	13,720	12,903	52,073	133,366	22,084	
	増減	5,100	-248	-2,100	7,879	18,219	-1,349	-12,903	-5,683	105	1,180	

※² 他医業収益は、介護報酬・特定健診などの健診料・予防接種料・学校医等報酬・在宅当番医制事業収入・文書料など。

※³ その他収益は、国保調整交付金（へき地直営診療所運営補助金）・一般会計補助金・一般会計負担金・雑入など。

② 収益的支出関係

項 目		合 計	三 郷 飯 地 岩 村 山 岡 串 原 山 岡 齒 科 上 矢 作 齒 科 透 析	診 療 所 診 療 所 診 療 所 診 療 所 診 療 所 診 療 所 診 療 所 診 療 所	透 析 センター	地域医療課						
職員医師数 ^{※4}	(人)	5年度	4	1	1	1				1		-----
		4年度	4	1	1	1				1		-----
		増減	0	0	0	0	0	0	0	0	0	-----
職員看護師数 ^{※5}	(人)	5年度	10		1	4					5	-----
		4年度	10		1	4					5	-----
		増減	0	0	0	0	0	0	0	0	0	-----
職員医療技術員数 ^{※6}	(人)	5年度	5			2				1	2	-----
		4年度	5			2				1	2	-----
		増減	0	0	0	0	0	0	0	0	0	-----
職員事務員数	(人)	5年度	3			1						2
		4年度	3			1						2
		増減	0	0	0	0	0	0	0	0	0	0
職員合計数	(人)	5年度	22	1	2	8	0	0	0	2	7	2
		4年度	22	1	2	8	0	0	0	2	7	2
		増減	0	0	0	0	0	0	0	0	0	0

※ 職員数は、各年度4月1日現在

※4 三郷診療所はH24より嘱託医師。串原診療所医師は国保上矢作病院より派遣、透析センター医師は岩村診療所と兼務。山岡診療所・山岡歯科診療所はH29より指定管理者制度に移行。

※5 三郷診療所看護師は、会計年度任用職員にて対応。山岡診療所はH29より指定管理者制度に移行。

※6 医療技術員は、診療放射線技師・臨床検査技師・理学療法士・臨床工学技士・歯科衛生士。岩村診療所診療放射線技師は国保上矢作病院と兼務

項 目		合 計	三 郷 飯 地 岩 村 山 岡 串 原 山 岡 齒 科 上 矢 作 齒 科 透 析 地 域 医 療 課 診 療 所 診 療 所 診 療 所 診 療 所 診 療 所 診 療 所 診 療 所 診 療 所 セ ン タ ー								
医業費用 (千円)	5年度	528,453	41,964	64,163	170,902	43,565	11,437	0	45,398	128,867	22,157
	4年度	517,302	41,803	64,111	163,399	21,932	12,651	12,847	50,893	128,688	20,978
	増減	11,151	161	52	7,503	21,633	-1,214	-12,847	-5,495	179	1,179
うち給与費 ^{※7} (千円)	5年度	296,022	18,673	34,073	123,406	0	0	0	31,936	66,319	21,615
	4年度	280,712	18,528	34,502	110,301	0	0	0	30,929	66,013	20,439
	増減	15,310	145	-429	13,105	0	0	0	1,007	306	1,176
うち他医業費用 ^{※8} (千円)	5年度	232,431	23,291	30,090	47,496	43,565	11,437	0	13,462	62,548	542
	4年度	236,590	23,275	29,609	53,098	21,932	12,651	12,847	19,964	62,675	539
	増減	-4,159	16	481	-5,602	21,633	-1,214	-12,847	-6,502	-127	3
その他費用 ^{※9} (千円)	5年度	18,347	2,083	2,490	3,904	2,233	934	0	992	4,604	1,107
	4年度	24,398	2,492	4,642	3,528	5,647	1,069	56	1,180	4,678	1,106
	増減	-6,051	-409	-2,152	376	-3,414	-135	-56	-188	-74	1
診療所事業費用 (千円)	5年度	546,800	44,047	66,653	174,806	45,798	12,371	0	46,390	133,471	23,264
	4年度	541,700	44,295	68,753	166,927	27,579	13,720	12,903	52,073	133,366	22,084
	増減	5,100	-248	-2,100	7,879	18,219	-1,349	-12,903	-5,683	105	1,180

※7 給与費は、職員給料・手当・共済費・非常勤職員賃金など。

※8 他医業費用は、薬品などの材料費・医師派遣委託料などの経費・減価償却費・研究研修費など。

※9 その他費用は、企業債利息・消費税及び地方消費税・予備費など。

③ 資本的収入及び支出関係

項 目		合 計	内 容
資本的収入※10 (千円)	5年度	56,611	企業債 12,900千円 県補助金 1,100千円 一般会計出資金 27,611千円 貸付金返済金 15,000千円
	4年度	83,049	企業債 37,100千円 国補助金 1,514千円 県補助金 806千円 一般会計出資金 23,629千円 貸付金返済金 20,000千円
	増減	-26,438	
資本的支出※10 (千円)	5年度	82,700	
	4年度	134,700	
	増減	-52,000	
うち建設改良費 (千円)	5年度	36,275	大規模改修工事（山岡）、医療機器購入（三郷、岩村、上歯科）、他備品等
	4年度	82,957	大規模改修工事（三郷、飯地、山岡）、オンライン資格確認導入（三郷、飯地、岩村、串原、上歯科）、他備品等
	増減	-46,682	
うち企業債元金償還金（千円）	5年度	31,425	飯地、岩村、山岡、串原、上矢作歯科、透析 診療所等建設、医療機器購入
	4年度	31,743	飯地、岩村、山岡、串原、上矢作歯科、透析 診療所等建設、医療機器購入
	増減	-318	
うち貸付金 (千円)	5年度	15,000	山岡診療所短期貸付金
	4年度	20,000	山岡診療所短期貸付金
	増減	-5,000	

※10 資本的収入見込額が資本的支出見込額に対し不足する額は、過年度分損益勘定留保資金などで補てんする。

(5) 恵那市国民健康保険条例の一部改正について

恵那市国民健康保険条例の一部改正について

所管課 保険年金課

1. 改正理由

健康保険法施行令、国民健康保険法施行令、雇用保険法施行規則の一部改正に伴い、条例の一部を改正する。

2. 内容

(1) 出産育児一時金の支給額の引上げ

出産育児一時金は、社会保障審議会医療保険部会において、令和5年4月から全国一律で50万円に引き上げるべきとされたことから、出産育児一時金の支給額を、「40万8千円」から「48万8千円」に引き上げる。これにより、産科医療補償制度に加入している医療機関で出産した場合の支給額は、50万円となる。

	改正後	改正前
支給額	488,000 円	408,000 円
加算額	12,000 円	12,000 円
支給総額	500,000 円	420,000 円

(2) 国民健康保険料の賦課限度額の引上げ

「令和5年度税制改正の大綱」において、国民健康保険税の課税限度額を引き上げるとされたことから、国民健康保険料の後期高齢者支援金等賦課限度額を、現行20万円から22万円に引き上げる。

限度額	改正後	改正前
基礎賦課額	65 万円	65 万円
後期高齢者支援金等賦課額	22 万円	20 万円
介護納付金賦課額	17 万円	17 万円
合 計	104 万円	102 万円

(3) 保険料の軽減判定基準額の引上げ

国民健康保険税の軽減措置についても、「令和5年度税制改正の大綱」において、5割軽減及び2割軽減の対象世帯に係る所得判定基準を引き上げるとされたことから、国民健康保険料の「被保険者均等割額」及び「世帯別平等割額」における軽減の基準となる基準額の算定において、被保険者数に乗すべき金額を引き上げる。

① 5割軽減の対象となる世帯

現行「28万5千円」から「29万円」に引き上げる。

② 2割軽減の対象となる世帯

現行「52万円」から「53万5千円」に引き上げる。

③ 改正後軽減判定所得

7割軽減基準額＝基礎控除額 43万円

5割軽減基準額＝基礎控除額 43万円＋ 29万円×（被保険者数）
＋10万円×（給与所得者等の数－1）

2割軽減基準額＝基礎控除額 43万円＋53.5万円×（被保険者数）
＋10万円×（給与所得者等の数－1）

(4) 保険料の軽減における対象者確認方法の拡大

非自発的失業者に係る保険料軽減の対象者等を把握する際に、雇用保険受給資格者証に加え雇用保険受給資格通知を用いることが可能となった。

3. 施行日

令和5年4月1日

4. 参考

保険料の軽減制度

国民健康保険料は、被保険者の前年中の所得等に応じて計算し賦課されるが、前年中の世帯の総所得金額が一定基準以下（上記の軽減判定基準額の計算式により算出された金額）の場合には、保険料の均等割額及び平等割額を減額する。

※保険料は、前年中の所得に応じて賦課される「所得割」、世帯の加入者数に応じて賦課される「均等割」、世帯当たりに賦課される「平等割」で構成

恵那市国民健康保険条例等の一部改正について

所管課 保険年金課

1. 改正理由

恵那市国民健康保険料の債権にあつては、納期限を過ぎても納付がない場合、国民健康保険法等に基づき督促状を送付し、督促手数料 100 円を徴収している。

国の規制改革実施計画において、総務省は地方公共団体と指定金融機関等の収納業務の効率化・電子化を進めており、収納業務の効率化及び収納経費の削減を図るため、督促手数料を廃止することに伴い、条例の一部を改正する。

2. 内容

第 20 条（保険料の督促手数料）を削除

3. 施行日

令和 5 年 4 月 1 日

4. 経過措置

令和 4 年度以前の会計年度に属する債権に係る督促手数料については、改正後の規定にかかわらず、なお従前の例による。

(6) 第3期保健事業実施計画（データヘルス計画）及び4期特定健康診査等実施計画の策定について

「第3期保健事業実施計画(データヘルス計画)及び第4期特定健康診査等実施計画」の策定について

計画期間	「第2期保健事業実施計画(データヘルス計画)及び第3期特定健康診査等実施計画」	「第3期保健事業実施計画(データヘルス計画)及び第4期特定健康診査等実施計画」
	平成30年度～令和5年度	令和6年度～令和11年度
進捗確認	中間評価	
	令和2年度	

	2月	3月	4月	5月	6月	7月	8月	9月	10月	11月	12月	1月	2月	3月
計画策定				<p> 現行計画の評価 次期計画作成 素案完成 暫定版完成 議会報告 パブリックコメント 完成・公表 修正 </p>										
運営協議会				運営協議会第1回					運営協議会第2回		運営協議会第3回			